

FONDI COMUNI

SETTEMBRE 2019

Report mensile



Sella
SGR

**Sempre
più avanti,
insieme**

Sella
SGR

Politica di investimento

È un Fondo obbligazionario che persegue l'obiettivo di conservazione del valore del capitale mediante investimenti in strumenti finanziari obbligazionari e monetari denominati in euro, inclusi i fondi comuni monetari e i fondi comuni monetari a breve termine. In relazione all'andamento dei mercati finanziari o ad altre specifiche situazioni congiunturali, il Fondo può mantenere in liquidità fino al 50% del patrimonio.

Benchmark

100% Bloomberg Barclays Euro TSYBills 0-3 Months

Categoria Assogestioni

Obbligazionari Euro Governativi Breve Termine

Gestore del fondo

Gianni Filomeni

Indicatore sintetico di rischio/rendimento



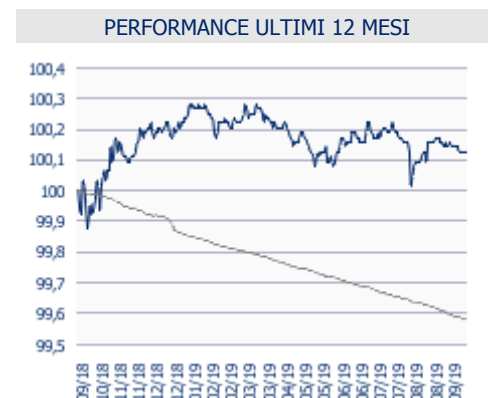
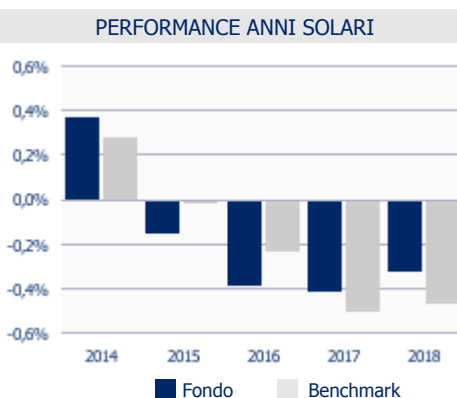
Commissioni e spese

Gestione	0,325% annua
Incentivo	No (non prevista)
Sottoscrizione	0,5% max, a scelta del collocatore
Rimborso	Nessuna
Switch	nessuna
Diritti fissi	3 EUR

Altre Informazioni

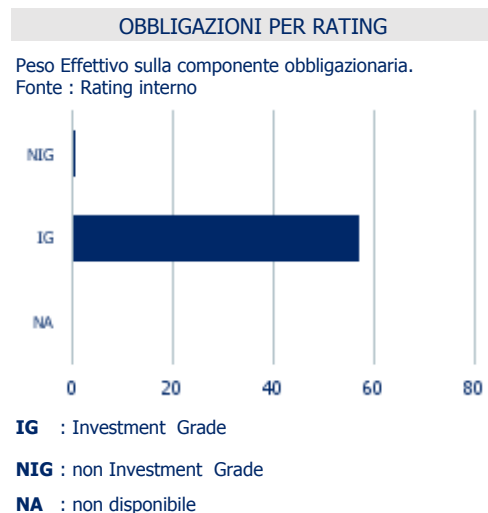
Data partenza 08/03/2000
Patrimonio 428,58 Mln EUR (tutte le Classi)
Valuta di denominazione EUR
IBAN IT 68 U 05000 01600 CC0016918100
ISIN Port. IT0001440079 Nomin. IT0001440087
Numero Titoli 27
Valore Quota al 30/09/2019 6,371 EUR

PERFORMANCE	Fondo	Benchmark
1 MESE	-0,03%	-0,04%
6 MESI	-0,09%	-0,20%
1 ANNO	0,13%	-0,42%
3 ANNI	-0,90%	-1,36%
5 ANNI	-1,36%	-1,51%
ANNO IN CORSO	-0,05%	-0,31%
3 ANNI ANNUO COMPOSTO	-0,30%	-0,46%
5 ANNI ANNUO COMPOSTO	-0,27%	-0,30%



COMPOSIZIONE PORTAFOGLIO			
	Lordo + Derivati = Effettivo		
OBBLIGAZIONI	58,8	0,0	58,8
ITALIA	57,1	0,0	57,1
STATI UNITI	0,6	0,0	0,6
FRANCIA	0,5	0,0	0,5
PAESI BASSI	0,2	0,0	0,2
SVIZZERA	0,2	0,0	0,2
GERMANIA	0,1	0,0	0,1
ALTRI	0,0	0,0	0,0
LIQUIDITÀ	41,2	0,0	41,2
TOTALE	100,0	0,0	

OBBLIGAZIONI PER DURATION	
	Peso Effettivo
0 - 1 ANNO	55,9
1 - 3 ANNI	2,9
MODIFIED DURATION	0,2



PRINCIPALI TITOLI IN PORTAFOGLIO		
Titolo	Paese/Emittente	Peso Effett.
CCTS 2014/15.12.2020	ITALIA	15,8
CCTS 2014/15.11.2019	ITALIA	11,7
ICTZ ZC 2018/30.03.2020	ITALIA	4,7
BOTS ZC 2019/14.02.2020	ITALIA	3,5
BTPI 1.25% 2014/27.10.2020 I/L ITALIA	ITALIA	3,1
BTPS 4,25% 09/01.03.2020	ITALIA	2,4
BOTS ZC 2019/13.03.2020	ITALIA	2,3
BOT ZC 14.01.20	ITALIA	2,3
BOTS ZC 2019/29.11.2019	ITALIA	2,3
CTZ 2017/30-10-2019	ITALIA	2,3
TOTALE		50,4

AVVERTENZE

Le performance dei prodotti sono calcolate sulla base dei rispettivi valori quota. Non vi è garanzia di ottenere uguali rendimenti per il futuro. Tutti i pesi del portafoglio sono in percentuale sul patrimonio. Il Peso Effettivo include l'effetto dei derivati. La liquidità comprende il credito di imposta. Fonte interna Sella SGR. Messaggio pubblicitario con finalità promozionale. Prima dell'adesione leggere i prospetti e i KIID disponibili sul sito www.sellasgr.it e presso i soggetti autorizzati al collocamento.

**Sempre
più avanti,
insieme**

**Sella
SGR**

Politica di investimento

È un Fondo obbligazionario che persegue l'obiettivo di conservazione del valore del capitale e del suo graduale accrescimento mediante investimenti in strumenti finanziari monetari e obbligazionari denominati in euro, inclusi gli OICR specializzati in questi strumenti. In relazione all'andamento dei mercati finanziari o ad altre specifiche situazioni congiunturali, il Fondo può mantenere in liquidità fino al 30% del patrimonio.

Benchmark

50% Bloomberg Barclays Series-E Euro Govt 1-3 Yr,
50% Bloomberg Barclays Euro TSYBills 0-3 Months

Categoria Assogestioni

Obbligazionari Euro Governativi Breve Termine

Gestore del fondo

Gianni Filomeni

Indicatore sintetico di rischio/rendimento



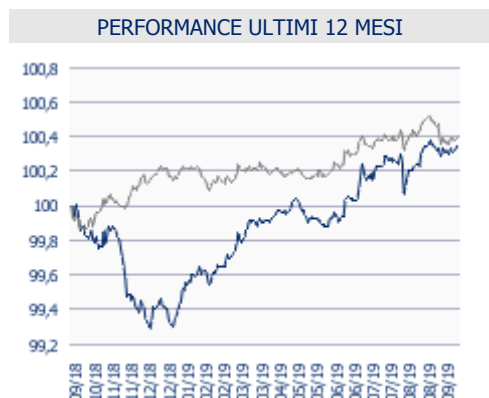
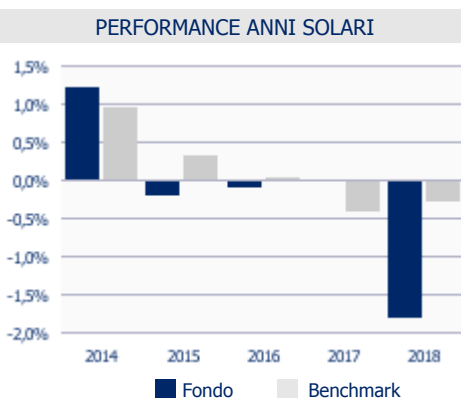
Commissioni e spese

Gestione 0,425% annua
Incentivo Si (vedi regolamento)
Sottoscrizione 0,5% max, a scelta del collocatore
Rimborso Nessuna
Switch nessuna
Diritti fissi 3 EUR

Altre Informazioni

Data partenza 21/02/1994
Patrimonio 126,47 Mln EUR (tutte le Classi)
Valuta di denominazione EUR
IBAN IT 40 N 05000 01600 CC0016913600
ISIN Port. IT0001023560 Nomin. IT0001023578
Numero Titoli 69
Valore Quota al 30/09/2019 9,452 EUR

PERFORMANCE	Fondo	Benchmark
1 MESE	0,00%	-0,09%
6 MESI	0,45%	0,18%
1 ANNO	0,35%	0,40%
3 ANNI	-1,20%	-0,54%
5 ANNI	-1,28%	-0,09%
ANNO IN CORSO	0,94%	0,19%
3 ANNI ANNUO COMPOSTO	-0,40%	-0,18%
5 ANNI ANNUO COMPOSTO	-0,26%	-0,02%

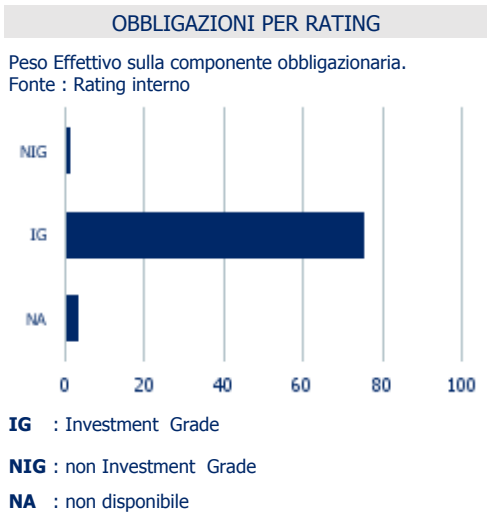


COMPOSIZIONE PORTAFOGLIO

	Lordo + Derivati = Effettivo		
OBBLIGAZIONI	94,9	-14,3	80,7
ITALIA	78,7	-14,3	64,4
SPAGNA	4,6	0,0	4,6
STATI UNITI	3,7	0,0	3,7
FRANCIA	2,6	0,0	2,6
PORTOGALLO	2,4	0,0	2,4
REGNO UNITO	2,1	0,0	2,1
GIAPPONE	0,4	0,0	0,4
FINLANDIA	0,2	0,0	0,2
GERMANIA	0,2	0,0	0,2
ALTRI	0,1	0,0	0,1
LIQUIDITÀ	5,1	0,0	5,1
TOTALE	100,0	-14,3	

OBBLIGAZIONI PER DURATION

	Peso Effettivo
0 - 1 ANNO	64,8
1 - 3 ANNI	8,1
3 - 5 ANNI	5,6
5 - 7 ANNI	2,2
MODIFIED DURATION	0,7



PRINCIPALI TITOLI IN PORTAFOGLIO

Titolo	Paese/Emittente	Peso Effett.
CCTS 2014/15.11.2019	ITALIA	16,2
CCTS 2014/15.12.2020	ITALIA	13,9
BTP 1,75% 2019-01.07.24	ITALIA	4,7
BTP 0,9% 2017/01.08.2022	ITALIA	4,1
BTPS 1,65% 2014/23.4.2020 I/L ITALIA	ITALIA	4,0
CCTS TV 2014/15.06.2022	ITALIA	4,0
BTP 2017/15.06.2020	ITALIA	4,0
CTZ 2017/30-10-2019	ITALIA	4,0
SPAIN BONOS 0,4% 2017/30.04.2022	SPAGNA	2,4
BOTS ZC 2019/14.05.2020	ITALIA	2,4
TOTALE		59,6

AVVERTENZE

Le performance dei prodotti sono calcolate sulla base dei rispettivi valori quota. Non vi è garanzia di ottenere uguali rendimenti per il futuro. Tutti i pesi del portafoglio sono in percentuale sul patrimonio. Il Peso Effettivo include l'effetto dei derivati. La liquidità comprende il credito di imposta. Fonte interna Sella SGR. Messaggio pubblicitario con finalità promozionale. Prima dell'adesione leggere i prospetti e i KIID disponibili sul sito www.sellasgr.it e presso i soggetti autorizzati al collocamento.

Sempre più avanti, insieme

Sella SGR

Politica di investimento

È un Fondo obbligazionario che persegue l'obiettivo di conservazione del valore del capitale e del suo graduale accrescimento mediante investimenti in strumenti finanziari monetari e obbligazionari denominati in euro, inclusi gli OICR specializzati in questi strumenti. In relazione all'andamento dei mercati finanziari o ad altre specifiche situazioni congiunturali, il Fondo può mantenere in liquidità fino al 30% del patrimonio. Prevede la distribuzione semestrale dei proventi.

Benchmark

50% Bloomberg Barclays Series-E Euro Govt 1-3 Yr, 50% Bloomberg Barclays Euro TSYBills 0-3 Months

Categoria Assogestioni

Obbligazionari Euro Governativi Breve Termine

Gestore del fondo

Gianni Filomeni

Indicatore sintetico di rischio/rendimento



Commissioni e spese

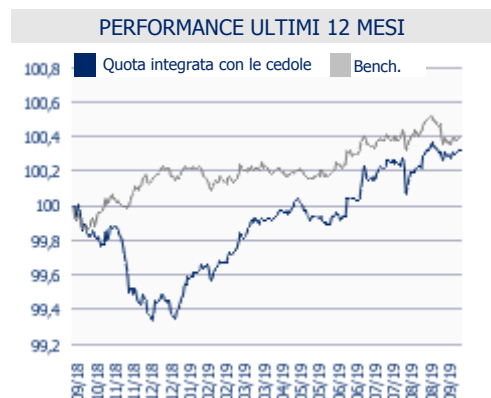
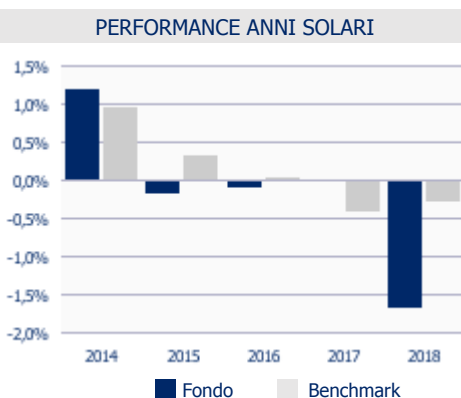
Gestione 0,425% annua
Incentivo Si (vedi regolamento)
Sottoscrizione 0,5% max, a scelta del collocatore
Rimborso Nessuna
Switch nessuna
Diritti fissi 3 EUR

Altre Informazioni

Data partenza 21/05/2012
Patrimonio 126,47 Mln EUR (tutte le Classi)
Valuta di denominazione EUR
IBAN IT 96 P 05000 01600 CC0016913800
ISIN Port. IT0004838337 Nomin. IT0004838345
Numero Titoli 69
Valore Quota al 30/09/2019 9,695 EUR

PERFORMANCE	Fondo	Benchmark
1 MESE	0,00%	-0,09%
6 MESI	0,41%	0,18%
1 ANNO	0,33%	0,40%
3 ANNI	-1,13%	-0,54%
5 ANNI	-1,20%	-0,09%
ANNO IN CORSO	0,88%	0,19%
3 ANNI ANNUO COMPOSTO	-0,38%	-0,18%
5 ANNI ANNUO COMPOSTO	-0,24%	-0,02%

* Le performance del Fondo sono calcolate tenendo conto del valore della quota integrata con le cedole distribuite.

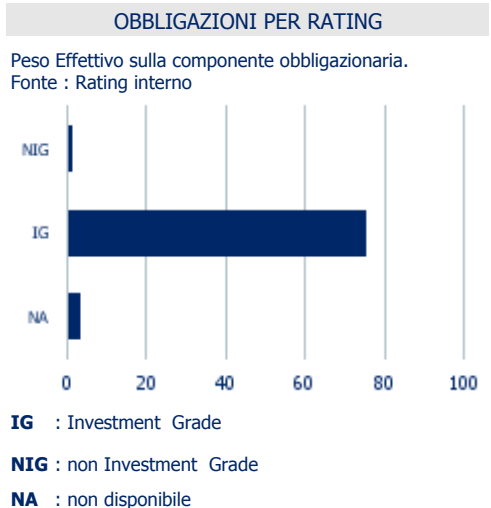


ULTIMA CEDOLA DISTRIBUITA		
Per le quote in circolazione al	Importo lordo per quota	
22/07/2019	€ 0,024	
05/02/2019	€ 0,019	

COMPOSIZIONE PORTAFOGLIO			
	Lordo + Derivati = Effettivo		
OBBLIGAZIONI	94,9	-14,3	80,7
ITALIA	78,7	-14,3	64,4
SPAGNA	4,6	0,0	4,6
STATI UNITI	3,7	0,0	3,7
FRANCIA	2,6	0,0	2,6
PORTOGALLO	2,4	0,0	2,4
REGNO UNITO	2,1	0,0	2,1
GIAPPONE	0,4	0,0	0,4
FINLANDIA	0,2	0,0	0,2
GERMANIA	0,2	0,0	0,2
ALTRI	0,1	0,0	0,1
LIQUIDITÀ	5,1	0,0	5,1
TOTALE	100,0	-14,3	

OBBLIGAZIONI PER DURATION	
	Peso Effettivo
0 - 1 ANNO	64,8
1 - 3 ANNI	8,1
3 - 5 ANNI	5,6
5 - 7 ANNI	2,2

MODIFIED DURATION **0,7**



PRINCIPALI TITOLI IN PORTAFOGLIO		
Titolo	Paese/Emittente	Peso Effett.
CCTS 2014/15.11.2019	ITALIA	16,2
CCTS 2014/15.12.2020	ITALIA	13,9
BTP 1,75% 2019-01.07.24	ITALIA	4,7
BTP 0,9% 2017/01.08.2022	ITALIA	4,1
BTPS 1,65% 2014/23.4.2020 I/L ITALIA	ITALIA	4,0
CCTS TV 2014/15.06.2022	ITALIA	4,0
BTP 2017/15.06.2020	ITALIA	4,0
CTZ 2017/30-10-2019	ITALIA	4,0
SPAIN BONOS 0,4% 2017/30.04.2022	SPAGNA	2,4
BOTS ZC 2019/14.05.2020	ITALIA	2,4
TOTALE		59,6

AVVERTENZE

Le performance dei prodotti sono calcolate sulla base dei rispettivi valori quota. Non vi è garanzia di ottenere uguali rendimenti per il futuro. Tutti i pesi del portafoglio sono in percentuale sul patrimonio. Il Peso Effettivo include l'effetto dei derivati. La liquidità comprende il credito di imposta. Fonte interna Sella SGR. Messaggio pubblicitario con finalità promozionale. Prima dell'adesione leggere i prospetti e i KIID disponibili sul sito www.sellasgr.it e presso i soggetti autorizzati al collocamento.

**Sempre
più avanti,
insieme**

Sella
SGR

Politica di investimento

È un Fondo obbligazionario che persegue l'obiettivo di un graduale accrescimento del capitale investito mediante investimenti in strumenti finanziari monetari e obbligazionari denominati in euro, inclusi gli OICR specializzati in questi strumenti.

Benchmark

70% Bloomberg Barclays Series-E Euro Govt All > 1 Yr, 30% Bloomberg Barclays Euro TSYBills 0-3 Months

Categoria Assogestioni

Obbligazionari Euro Governativi M/L Termine

Gestore del fondo

Gianni Filomeni

Indicatore sintetico di rischio/rendimento



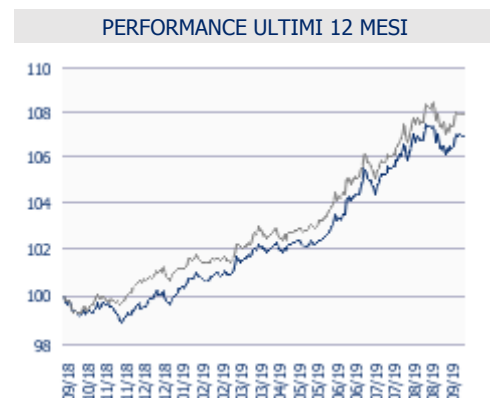
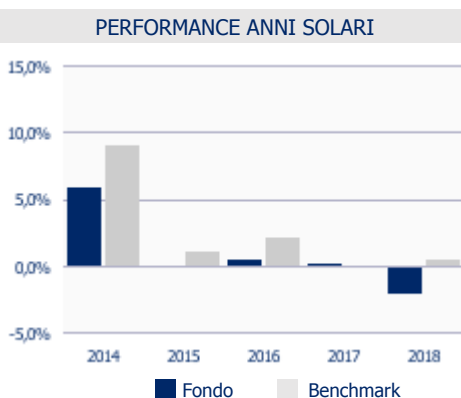
Commissioni e spese

Gestione 0,925% annua
Incentivo Si (vedi regolamento)
Sottoscrizione 1% max, a scelta del collocatore
Rimborso Nessuna
Switch nessuna
Diritti fissi 3 EUR

Altre Informazioni

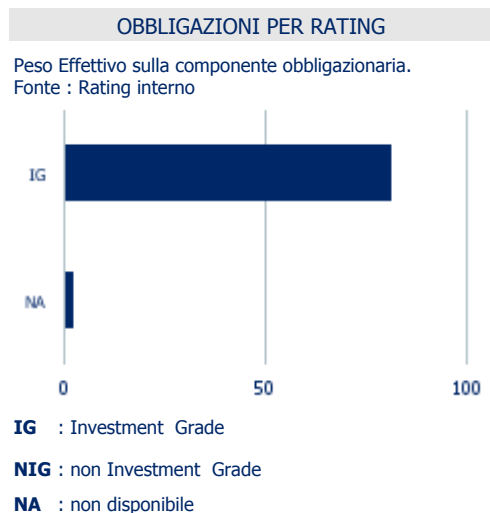
Data partenza 31/01/1985
Patrimonio 156,38 Mln EUR (tutte le Classi)
Valuta di denominazione EUR
IBAN IT 84 K 05000 01600 CC0016914100
ISIN Port. IT0000380383 Nomin. IT0000380391
Numero Titoli 99
Valore Quota al 30/09/2019 20,522 EUR

PERFORMANCE	Fondo	Benchmark
1 MESE	-0,37%	-0,28%
6 MESI	4,75%	5,01%
1 ANNO	6,92%	7,89%
3 ANNI	3,62%	5,10%
5 ANNI	6,46%	13,20%
ANNO IN CORSO	6,87%	6,84%
3 ANNI ANNUO COMPOSTO	1,19%	1,67%
5 ANNI ANNUO COMPOSTO	1,26%	2,51%



COMPOSIZIONE PORTAFOGLIO			
	Lordo + Derivati = Effettivo		
OBBLIGAZIONI	89,7	-5,4	84,3
ITALIA	37,9	-7,6	30,3
SPAGNA	14,8	0,0	14,8
FRANCIA	12,1	2,2	14,3
BELGIO	6,6	0,0	6,6
PORTOGALLO	4,0	0,0	4,0
STATI UNITI	3,5	0,0	3,5
IRLANDA	2,5	0,0	2,5
PAESI BASSI	1,7	0,0	1,7
AUSTRIA	1,5	0,0	1,5
ALTRI	5,1	0,0	5,1
LIQUIDITÀ	10,3	0,0	10,3
TOTALE	100,0	-5,4	

OBBLIGAZIONI PER DURATION	
	Peso Effettivo
0 - 1 ANNO	13,1
1 - 3 ANNI	7,7
3 - 5 ANNI	12,3
5 - 7 ANNI	19,3
7 - 9 ANNI	10,9
9 - 11 ANNI	1,7
MAGGIORE DI 11 ANNI	19,1
MODIFIED DURATION	6,1



PRINCIPALI TITOLI IN PORTAFOGLIO		
Titolo	Paese/Emittente	Peso Effett.
BTPS 2.0% 2015.01.12.2025	ITALIA	5,6
BTP 0,65% 2016/15.10.2023	ITALIA	4,6
CCTS 2014/15.12.2020	ITALIA	3,9
CCTS TV 2014/15.06.2022	ITALIA	3,9
BTP 0,9% 2017/01.08.2022	ITALIA	3,3
CCTS 2014/15.11.2019	ITALIA	3,2
SPAIN BONOS 1,6% 2015/30.04.2025	SPAGNA	2,8
BELGIAN 0,8% 2015/22.06.2025	BELGIO	2,8
SPANISH GOV 2.15% 2015/31.10.2025	SPAGNA	2,6
BELGIAN 1% 2015/22.06.2031	BELGIO	2,5
TOTALE		35,1

AVVERTENZE

Le performance dei prodotti sono calcolate sulla base dei rispettivi valori quota. Non vi è garanzia di ottenere uguali rendimenti per il futuro. Tutti i pesi del portafoglio sono in percentuale sul patrimonio. Il Peso Effettivo include l'effetto dei derivati. La liquidità comprende il credito di imposta. Fonte interna Sella SGR. Messaggio pubblicitario con finalità promozionale. Prima dell'adesione leggere i prospetti e i KIID disponibili sul sito www.sellasgr.it e presso i soggetti autorizzati al collocamento.

**Sempre
più avanti,
insieme**

Sella
SGR

Politica di investimento

È un Fondo obbligazionario che persegue l'obiettivo di un graduale accrescimento del capitale investito mediante investimenti in strumenti finanziari monetari e obbligazionari denominati principalmente in dollari americani ed in euro, inclusi gli OICR specializzati in questi strumenti.

Benchmark

60% J.P. Morgan EMBI Global Diversified Hedged EUR, 30% J.P. Morgan Euro EMBI Global Diversified Composite, 10% Bloomberg Barclays Euro TSYBills 0-3 Months

Categoria Assogestioni

Obbligazionari Paesi Emergenti

Gestore del fondo

Russo Lorenzo / Gianni Filomeni

Indicatore sintetico di rischio/rendimento



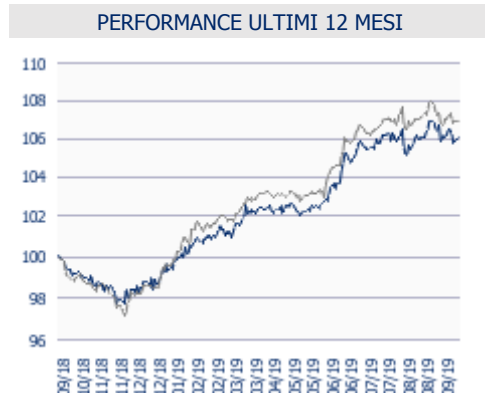
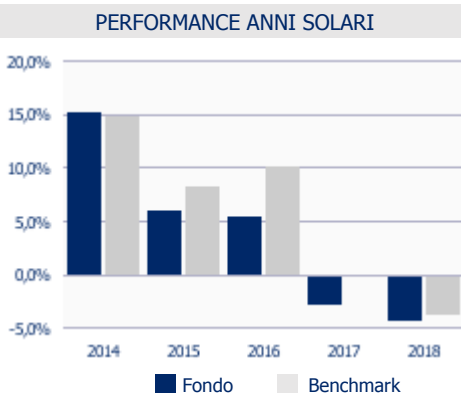
Commissioni e spese

Gestione	1,525% annua
Incentivo	Si (vedi regolamento)
Sottoscrizione	2% max, a scelta del collocatore
Rimborso	Nessuna
Switch	nessuna
Diritti fissi	3 EUR

Altre Informazioni

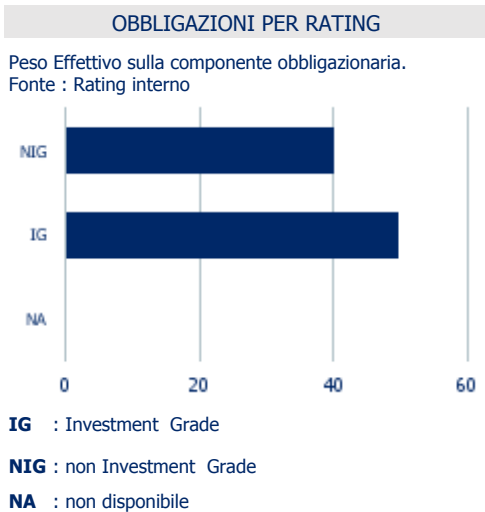
Data partenza	29/03/1999
Patrimonio	75,91 Mln EUR (tutte le Classi)
Valuta di denominazione	EUR
IBAN	IT 14 Z 05000 01600 CC0016918600
ISIN	Port. IT0001316303 Nomin. IT0001316279
Numero Titoli	175
Valore Quota al 30/09/2019	13,316 EUR

PERFORMANCE	Fondo	Benchmark
1 MESE	-0,04%	-0,37%
6 MESI	3,59%	3,71%
1 ANNO	5,99%	6,88%
3 ANNI	0,20%	5,13%
5 ANNI	15,92%	27,14%
ANNO IN CORSO	7,44%	8,51%
3 ANNI ANNUO COMPOSTO	0,07%	1,68%
5 ANNI ANNUO COMPOSTO	3,00%	4,92%



COMPOSIZIONE PORTAFOGLIO			
	Lordo + Derivati = Effettivo		
OBBLIGAZIONI	93,3	-2,8	90,5
MESSICO	5,1	0,0	5,1
INDONESIA	4,9	0,0	4,9
EGITTO	3,8	0,0	3,8
ECUADOR	3,3	0,0	3,3
COLOMBIA	3,2	0,0	3,2
CINA	3,1	0,0	3,1
ROMANIA	3,1	0,0	3,1
KAZAKISTAN	2,9	0,0	2,9
PERU'	2,9	0,0	2,9
ALTRI	61,0	-2,8	58,2
LIQUIDITÀ	6,7	0,0	6,7
TOTALE	100,0	-2,8	

PATRIMONIO PER VALUTA	
	Peso Lordo
EURO	99,4
DOLLARO STATI UNITI	0,5
PESO MESSICO	0,0
ZLOTY POLONIA	0,0
LIRA TURCHIA	0,0
RAND SUD AFRICA	0,0
ALTRI	0,0



PRINCIPALI TITOLI IN PORTAFOGLIO		
Titolo	Paese/Emittente	Peso Effett.
GHANA 8.125% 2019/26.03.2022 SINK	GHANA	1,8
OMAN GOVT 6,75% 2018/17.01.2048	OMAN	1,7
ECUADOR 10,75% 2019/31.01.2029	ECUADOR	1,6
STATE OF QATAR 4,817% 14.03.2049	QATAR	1,5
STATE OF QATAR 3.25% 2016/02.06.2026	QATAR	1,4
CHILE 0,83% 2019/02.07.2031	CILE	1,4
ECUADOR 7,875% 2018-23.01.2028	ECUADOR	1,4
EGYPT 4.75% 2019/11.04.2025	EGITTO	1,4
CROAZIA 6,75% 2009/05.11.2019	CROAZIA	1,3
CNOOC 4.5% 2013/03.10.2023	CINA	1,3
TOTALE		14,7

AVVERTENZE

Le performance dei prodotti sono calcolate sulla base dei rispettivi valori quota. Non vi è garanzia di ottenere uguali rendimenti per il futuro. Tutti i pesi del portafoglio sono in percentuale sul patrimonio. Il Peso Effettivo include l'effetto dei derivati. La liquidità comprende il credito di imposta. Fonte interna Sella SGR. Messaggio pubblicitario con finalità promozionale. Prima dell'adesione leggere i prospetti e i KIID disponibili sul sito www.sellasgr.it e presso i soggetti autorizzati al collocamento.

**Sempre
più avanti,
insieme**

**Sella
SGR**

Politica di investimento

È un Fondo obbligazionario che persegue l'obiettivo di un graduale accrescimento del capitale investito mediante investimenti in strumenti finanziari monetari e obbligazionari denominati principalmente in dollari americani ed in euro, inclusi gli OICR specializzati in questi strumenti. Prevede la distribuzione semestrale dei proventi.

Benchmark

60% J.P. Morgan EMBI Global Diversified Hedged EUR, 30% J.P. Morgan Euro EMBI Global Diversified Composite, 10% Bloomberg Barclays Euro TSYBills 0-3 Months

Categoria Assogestioni

Obbligazionari Paesi Emergenti

Gestore del fondo

Russo Lorenzo / Gianni Filomeni

Indicatore sintetico di rischio/rendimento



Commissioni e spese

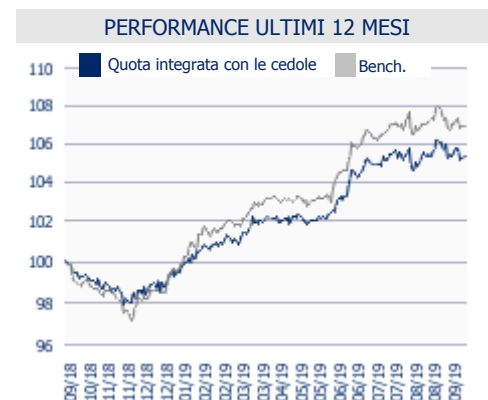
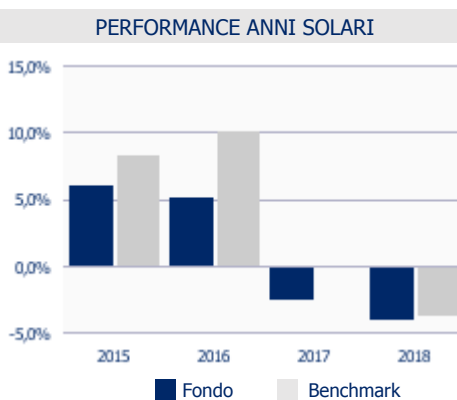
Gestione	1,525% annua
Incentivo	Si (vedi regolamento)
Sottoscrizione	2% max, a scelta del collocatore
Rimborso	Nessuna
Switch	nessuna
Diritti fissi	3 EUR

Altre Informazioni

Data partenza 14/04/2014
Patrimonio 75,91 Mln EUR (tutte le Classi)
Valuta di denominazione EUR
IBAN IT 14 Z 05000 01600 CC0016918600
ISIN Port. IT0005002958 Nomin. IT0005002966
Numero Titoli 175
Valore Quota al 30/09/2019 10,973 EUR

PERFORMANCE	Fondo	Benchmark
1 MESE	-0,03%	-0,37%
6 MESI	3,19%	3,71%
1 ANNO	5,32%	6,88%
3 ANNI	0,10%	5,13%
5 ANNI	15,33%	27,14%
ANNO IN CORSO	6,60%	8,51%
3 ANNI ANNUO COMPOSTO	0,03%	1,68%
5 ANNI ANNUO COMPOSTO	2,89%	4,92%

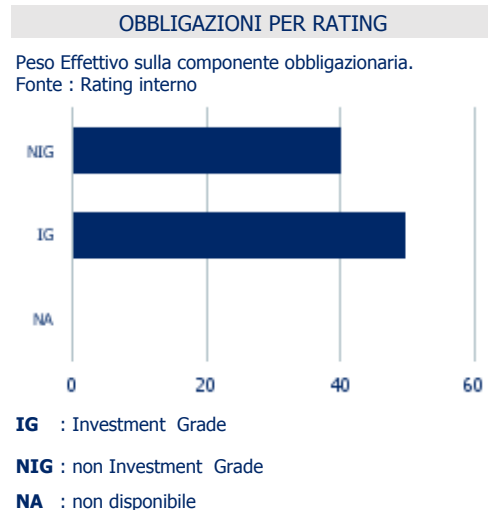
* Le performance del Fondo sono calcolate tenendo conto del valore della quota integrata con le cedole distribuite.



ULTIMA CEDOLA DISTRIBUITA	
Per le quote in circolazione al	Importo lordo per quota
22/07/2019	€ 0,223
05/02/2019	€ 0,054

COMPOSIZIONE PORTAFOGLIO			
	Lordo + Derivati = Effettivo		
OBBLIGAZIONI	93,3	-2,8	90,5
MESSICO	5,1	0,0	5,1
INDONESIA	4,9	0,0	4,9
EGITTO	3,8	0,0	3,8
ECUADOR	3,3	0,0	3,3
COLOMBIA	3,2	0,0	3,2
CINA	3,1	0,0	3,1
ROMANIA	3,1	0,0	3,1
KAZAKISTAN	2,9	0,0	2,9
PERU'	2,9	0,0	2,9
ALTRI	61,0	-2,8	58,2
LIQUIDITÀ	6,7	0,0	6,7
TOTALE	100,0	-2,8	

PATRIMONIO PER VALUTA	
	Peso Lordo
EURO	99,4
DOLLARO STATI UNITI	0,5
PESO MESSICO	0,0
ZLOTY POLONIA	0,0
LIRA TURCHIA	0,0
RAND SUD AFRICA	0,0
ALTRI	0,0



PRINCIPALI TITOLI IN PORTAFOGLIO		
Titolo	Paese/Emittente	Peso Effett.
GHANA 8.125% 2019/26.03.2022 SINK	GHANA	1,8
OMAN GOVT 6,75% 2018/17.01.2048	OMAN	1,7
ECUADOR 10,75% 2019/31.01.2029	ECUADOR	1,6
STATE OF QATAR 4,817% 14.03.2049	QATAR	1,5
STATE OF QATAR 3.25% 2016/02.06.2026	QATAR	1,4
CHILE 0,83% 2019/02.07.2031	CILE	1,4
ECUADOR 7,875% 2018-23.01.2028	ECUADOR	1,4
EGYPT 4.75% 2019/11.04.2025	EGITTO	1,4
CROAZIA 6,75% 2009/05.11.2019	CROAZIA	1,3
CNOOC 4.5% 2013/03.10.2023	CINA	1,3
TOTALE		14,7

AVVERTENZE

Le performance dei prodotti sono calcolate sulla base dei rispettivi valori quota. Non vi è garanzia di ottenere uguali rendimenti per il futuro. Tutti i pesi del portafoglio sono in percentuale sul patrimonio. Il Peso Effettivo include l'effetto dei derivati. La liquidità comprende il credito di imposta. Fonte interna Sella SGR. Messaggio pubblicitario con finalità promozionale. Prima dell'adesione leggere i prospetti e i KIID disponibili sul sito www.sellasgr.it e presso i soggetti autorizzati al collocamento.

**Sempre
più avanti,
insieme**

**Sella
SGR**

Politica di investimento

È un Fondo obbligazionario che persegue l'obiettivo di un graduale accrescimento del capitale investito mediante investimenti in strumenti finanziari obbligazionari e monetari denominati in euro, inclusi gli OICR specializzati in questi strumenti e comprese, in misura residuale, le obbligazioni convertibili.

Benchmark

100% Bloomberg Barclays Euro AGG Corporate Excluding Financials

Categoria Assogestioni

Obbligazionari Euro Corporate Invest.Grade

Gestore del fondo

Gianni Filomeni

Indicatore sintetico di rischio/rendimento



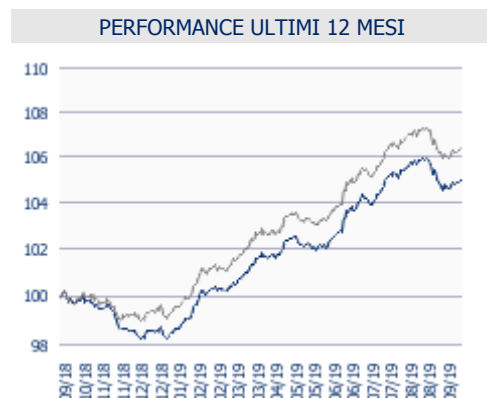
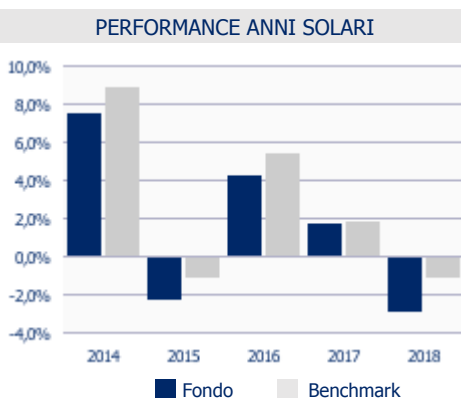
Commissioni e spese

Gestione	1,025% annua
Incentivo	Si (vedi regolamento)
Sottoscrizione	2% max, a scelta del collocatore
Rimborso	Nessuna
Switch	nessuna
Diritti fissi	3 EUR

Altre Informazioni

Data partenza	08/03/2000
Patrimonio	211,68 Mln EUR (tutte le Classi)
Valuta di denominazione	EUR
IBAN	IT 70 H 05000 01600 CC0016910600
ISIN	Port. IT0001440095 Nomin. IT0001440103
Numero Titoli	334
Valore Quota al 30/09/2019	10,411 EUR

PERFORMANCE	Fondo	Benchmark
1 MESE	-0,90%	-0,84%
6 MESI	3,23%	3,58%
1 ANNO	4,94%	6,36%
3 ANNI	3,50%	6,02%
5 ANNI	8,59%	14,30%
ANNO IN CORSO	6,51%	7,02%
3 ANNI ANNUO COMPOSTO	1,15%	1,97%
5 ANNI ANNUO COMPOSTO	1,66%	2,71%



COMPOSIZIONE PORTAFOGLIO

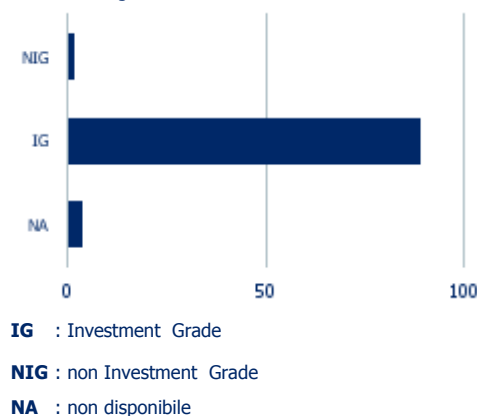
	Lordo + Derivati = Effettivo		
OBBLIGAZIONI	95,4	0,0	95,4
FRANCIA	19,5	0,0	19,5
STATI UNITI	15,0	0,0	15,0
ITALIA	12,7	0,0	12,7
REGNO UNITO	9,9	0,0	9,9
GERMANIA	7,7	0,0	7,7
SPAGNA	6,4	0,0	6,4
PAESI BASSI	4,2	0,0	4,2
AUSTRIA	3,1	0,0	3,1
PORTOGALLO	2,9	0,0	2,9
ALTRI	13,9	0,0	13,9
LIQUIDITÀ	4,6	0,0	4,6
TOTALE	100,0	0,0	

OBBLIGAZIONI PER DURATION

	Peso Effettivo
0 - 1 ANNO	3,6
1 - 3 ANNI	14,9
3 - 5 ANNI	26,8
5 - 7 ANNI	23,8
7 - 9 ANNI	15,2
9 - 11 ANNI	6,4
MAGGIORE DI 11 ANNI	4,7
MODIFIED DURATION	5,4

OBBLIGAZIONI PER RATING

Peso Effettivo sulla componente obbligazionaria. Fonte : Rating interno



PRINCIPALI TITOLI IN PORTAFOGLIO

Titolo	Settore	Paese/Emittente	Peso Effett.
TELEKOM FINANZ 3,5% 2013/04.7.2023	COMUNICAZIONI	AUSTRIA	0,8
AT&T INC 1,45% 2014/01.06.2022	COMUNICAZIONI	STATI UNITI	0,7
DAIMLER 0.875% 2018-09/04/2024	CONSUMI CICLICI	GERMANIA	0,7
AMERICAN EXPRESS 0,625% 2016/22.11.202	FINANZA	STATI UNITI	0,7
BMW FINANCE NV 0,125% 2019-13/07/2022	CONSUMI CICLICI	GERMANIA	0,7
INTESA SANPAOLO SPA TV 2017/19.04.2022	FINANZA	ITALIA	0,7
ELENIA FINANCE 2.875% 2012/17.12.2020	UTILITÀ	FINLANDIA	0,7
ELECTRICITE FRANCE 4,625%10/26.4.2030	UTILITÀ	FRANCIA	0,7
LUMEN SPV S.R.L TV. MTGE FACT	GOVERNATIVI	ITALIA	0,6
TELEFONICA 1,46% 2016/13.04.2026	COMUNICAZIONI	SPAGNA	0,6
TOTALE			7,0

AVVERTENZE

Le performance dei prodotti sono calcolate sulla base dei rispettivi valori quota. Non vi è garanzia di ottenere uguali rendimenti per il futuro. Tutti i pesi del portafoglio sono in percentuale sul patrimonio. Il Peso Effettivo include l'effetto dei derivati. La liquidità comprende il credito di imposta. Fonte interna Sella SGR. Messaggio pubblicitario con finalità promozionale. Prima dell'adesione leggere i prospetti e i KIID disponibili sul sito www.sellasgr.it e presso i soggetti autorizzati al collocamento.

Sempre più avanti, insieme

Sella SGR

Politica di investimento

È un Fondo obbligazionario che persegue l'obiettivo di un accrescimento del capitale investito mediante investimenti in strumenti finanziari obbligazionari convertibili, denominati in valute europee, inclusi gli OICR specializzati in questi strumenti.

Benchmark

95% Bloomberg Barclays EMEA Convertibles Excl. Mandatories, 5% Bloomberg Barclays Euro TSYBills 0-3 Months

Categoria Assogestioni

Obbligazionari Altre Specializzazioni

Gestore del fondo

Rossana Brambilla

Indicatore sintetico di rischio/rendimento



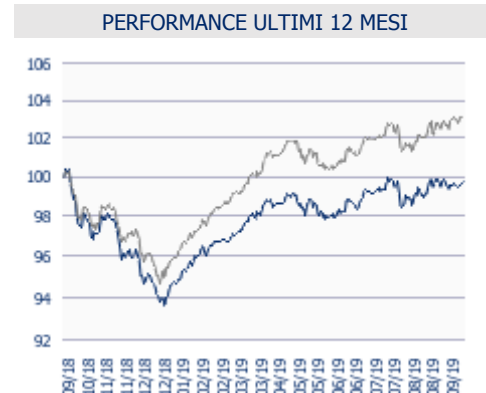
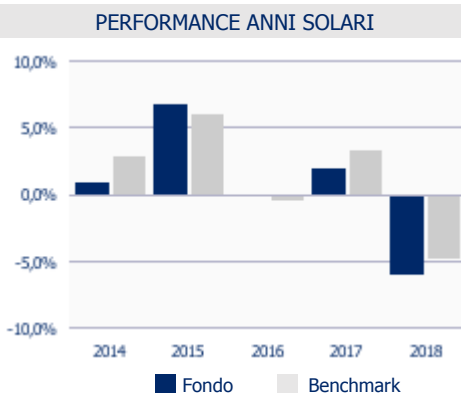
Commissioni e spese

Gestione 1,525% annua
Incentivo Si (vedi regolamento)
Sottoscrizione 2% max, a scelta del collocatore
Rimborso Nessuna
Switch nessuna
Diritti fissi 3 EUR

Altre Informazioni

Data partenza 14/01/2002
Patrimonio 23,65 Mln EUR (tutte le Classi)
Valuta di denominazione EUR
IBAN IT 78 B 05000 01600 CC0016911100
ISIN Port. IT0003078380 Nomin. IT0003078398
Numero Titoli 67
Valore Quota al 30/09/2019 6,714 EUR

PERFORMANCE	Fondo	Benchmark
1 MESE	-0,04%	0,38%
6 MESI	1,44%	2,78%
1 ANNO	-0,25%	3,15%
3 ANNI	3,15%	9,20%
5 ANNI	9,35%	15,13%
ANNO IN CORSO	6,22%	8,57%
3 ANNI ANNUO COMPOSTO	1,04%	2,98%
5 ANNI ANNUO COMPOSTO	1,80%	2,86%



COMPOSIZIONE PORTAFOGLIO

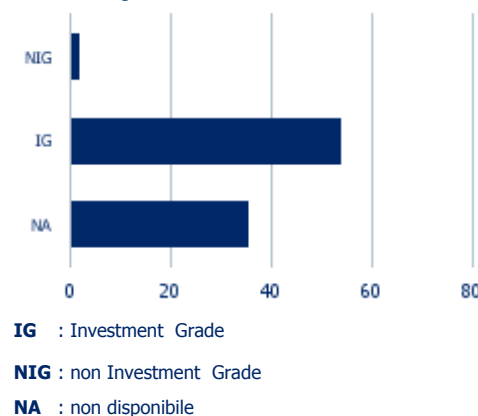
	Lordo + Derivati = Effettivo		
OBBLIGAZIONI	91,7	0,0	91,7
AREA EURO (EX ITA)	68,1	0,0	68,1
EUROPA (EX EURO)	9,7	0,0	9,7
ITALIA	8,6	0,0	8,6
PAESI EMERGENTI	2,9	0,0	2,9
NORD AMERICA	1,4	0,0	1,4
ALTRI	1,0	0,0	1,0
AZIONI	2,9	0,0	2,9
LIQUIDITÀ	5,4	0,0	5,4
TOTALE	100,0	0,0	100,0

OBBLIGAZIONI PER DURATION

	Peso Effettivo
0 - 1 ANNO	10,7
1 - 3 ANNI	37,7
3 - 5 ANNI	32,7
5 - 7 ANNI	10,1
7 - 9 ANNI	0,6
MODIFIED DURATION	2,8
DELTA	25,7

OBBLIGAZIONI PER RATING

Peso Effettivo sulla componente obbligazionaria. Fonte : Rating interno



PRINCIPALI TITOLI IN PORTAFOGLIO

Titolo	Settore	Paese/Emittente	Peso Effett.
TOTAL SA 0,5% 2015/02.12.2022 CV	ENERGIA	FRANCIA	3,3
OBJECTIF CONVERTIBLE EUROPE-FCO CL I A	OICR	OICR	2,9
DEUTSCHE POST AG 0,05% 2017/30.06.25 C	INDUSTRIA	GERMANIA	2,6
TELEFONICA ZC 2016/09.03.2021 CV	COMUNICAZIONI	SPAGNA	2,5
BAYER AG 0.05 2017/15.06.2020 CV	CONSUMI NON CICLICI	GERMANIA	2,5
IBERDROLA INTL BV ZC 2015/11.11.2022 CV	UTILITÀ	SPAGNA	2,5
MTU AERO ENGINES 0,125% 16/17.05.2023	INDUSTRIA	GERMANIA	2,5
PRYSMIAN CV 2017 - 17/01/2022	INDUSTRIA	ITALIA	2,5
FRESENIUS SE 0% 2017/31.01.2024 CV	CONSUMI NON CICLICI	GERMANIA	2,5
LVMH MOET HENN ZC 2016/16.02.2021 CV	CONSUMI CICLICI	FRANCIA	2,5
TOTALE			26,4

AVVERTENZE

Le performance dei prodotti sono calcolate sulla base dei rispettivi valori quota. Non vi è garanzia di ottenere uguali rendimenti per il futuro. Tutti i pesi del portafoglio sono in percentuale sul patrimonio. Il Peso Effettivo include l'effetto dei derivati. La liquidità comprende il credito di imposta. Fonte interna Sella SGR. Messaggio pubblicitario con finalità promozionale. Prima dell'adesione leggere i prospetti e i KIID disponibili sul sito www.sellasgr.it e presso i soggetti autorizzati al collocamento.

Sempre
più avanti,
insieme

Sella
SGR

Politica di investimento

È un Fondo obbligazionario misto caratterizzato da investimenti ispirati a principi di sostenibilità sociale e ambientale oltre che economica, che persegue l'obiettivo di un graduale incremento del valore del capitale investito principalmente mediante investimenti in strumenti finanziari obbligazionari e monetari denominati in qualsiasi valuta e fino al 30% in strumenti finanziari azionari, inclusi i derivati, denominati in qualsiasi valuta.

Benchmark

70% Bloomberg Barclays Euro Aggregate Corporate, 15% Bloomberg Barclays Euro TSYBills 0-3 Months, 15% Stoxx Global 1800 Total Return Net EUR Index

Categoria Assogestioni

Obbligazionari misti

Gestore del fondo

Rossana Brambilla / Michela Parente

Indicatore sintetico di rischio/rendimento



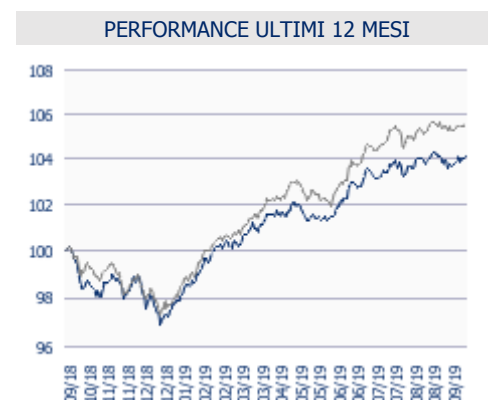
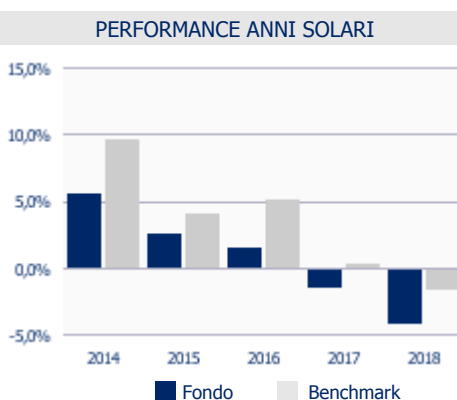
Commissioni e spese

Gestione	1,000% annua
Incentivo	Si (vedi regolamento)
Sottoscrizione	2% max, a scelta del collocatore
Rimborso	Nessuna
Switch	nessuna
Diritti fissi	3 EUR

Altre Informazioni

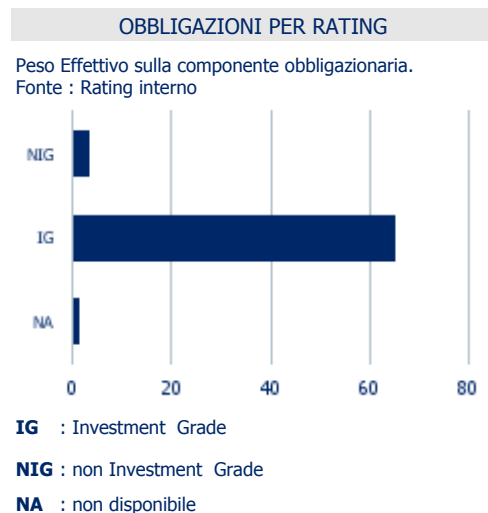
Data partenza	29/03/1999
Patrimonio	60,21 Mln EUR (tutte le Classi)
Valuta di denominazione	EUR
IBAN	IT 24 G 05000 01600 CC0016911600
ISIN	Port. IT0001316261 Nomin. IT0001316253
Numero Titoli	76
Valore Quota al 30/09/2019	7,786 EUR

PERFORMANCE	Fondo	Benchmark
1 MESE	-0,09%	-0,08%
6 MESI	2,79%	3,59%
1 ANNO	4,06%	5,56%
3 ANNI	1,08%	8,66%
5 ANNI	6,37%	19,58%
ANNO IN CORSO	7,07%	8,19%
3 ANNI ANNUO COMPOSTO	0,36%	2,81%
5 ANNI ANNUO COMPOSTO	1,24%	3,64%



COMPOSIZIONE PORTAFOGLIO			
	Lordo + Derivati = Effettivo		
OBBLIGAZIONI	76,7	-6,0	70,7
AREA EURO (EX ITA)	29,7	-1,4	28,2
ITALIA	15,8	-4,6	11,2
ALTRI	13,3	0,0	13,3
PAESI EMERGENTI	8,9	0,0	8,9
NORD AMERICA	8,1	0,0	8,1
EUROPA (EX EURO)	0,9	0,0	0,9
AZIONI	16,2	0,0	16,2
LIQUIDITÀ	7,1	0,0	7,1
TOTALE	100,0	-6,0	

TEMATICHE DI INVESTIMENTO	
	Peso Effettivo
Accesso alla Finanza	6,9
Alimentazione	8,0
Assistenza Sanitaria	7,2
Edilizia Sostenibile	12,7
Efficienza Energetica	20,2
Energie Rinnovabili	19,7
Gestione delle Risorse	18,1



PRINCIPALI TITOLI IN PORTAFOGLIO		
Titolo	Tematiche di Investimento	Peso Effett.
PICTET GLOBAL ENVIRONMENTAL OPPORTUNITI	Gestione delle Risorse	3,5
INTESA SANPAOLO 0,875% 2017/27.06.2022	Efficienza Energetica	3,4
NN (L) GLOBAL EQUITY IMPACT OPPORTUNITIE	Gestione delle Risorse	3,3
APPLE INC 3% 2017/30.06.2027	Edilizia Sostenibile	3,2
JBM SAM SUSTAIIN HEALTH-EUR C	Assistenza Sanitaria	3,1
IFFIM TV 2016/01.11.2019	Assistenza Sanitaria	3,0
IBRD TV 2017 - 23/03/2037	Gestione delle Risorse	2,9
PARVEST SMART FOOD - I	Alimentazione	2,9
CASSA DEPO PREST 2.125% 2019/21.03.2028	Gestione delle Risorse	2,5
FERROVIE STATO SPA 0,875%2017/07.12.2023	Efficienza Energetica	2,5
TOTALE		30,5

AVVERTENZE
Le performance dei prodotti sono calcolate sulla base dei rispettivi valori quota. Non vi è garanzia di ottenere uguali rendimenti per il futuro. Tutti i pesi del portafoglio sono in percentuale sul patrimonio. Il Peso Effettivo include l'effetto dei derivati. La liquidità comprende il credito di imposta. Fonte interna Sella SGR. Messaggio pubblicitario con finalità promozionale. Prima dell'adesione leggere i prospetti e i KIID disponibili sul sito www.sellasgr.it e presso i soggetti autorizzati al collocamento.



Politica di investimento

È un Fondo obbligazionario misto caratterizzato da investimenti ispirati a principi di sostenibilità sociale e ambientale oltre che economica, che persegue l'obiettivo di un graduale incremento del valore del capitale investito principalmente mediante investimenti in strumenti finanziari obbligazionari e monetari denominati in qualsiasi valuta e fino al 30% in strumenti finanziari azionari, inclusi i derivati, denominati in qualsiasi valuta.

Benchmark

70% Bloomberg Barclays Euro Aggregate Corporate, 15% Bloomberg Barclays Euro TSYBills 0-3 Months, 15% Stoxx Global 1800 Total Return Net EUR Index

Categoria Assogestioni

Obbligazionari misti

Gestore del fondo

Rossana Brambilla / Michela Parente

Indicatore sintetico di rischio/rendimento



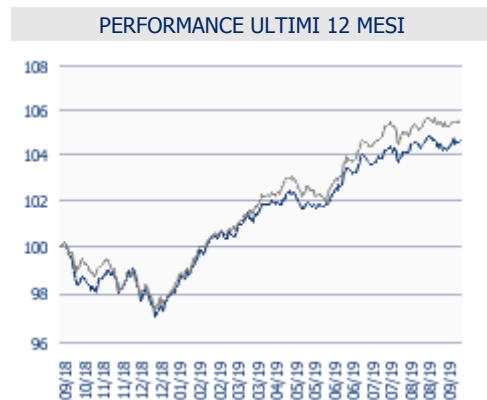
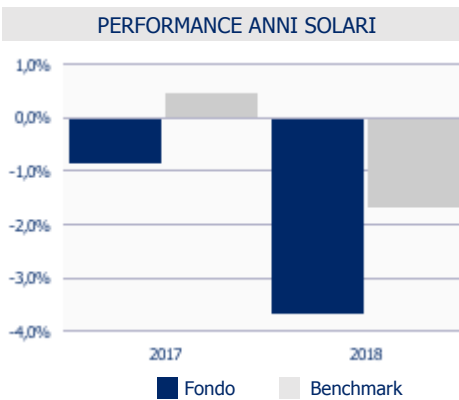
Commissioni e spese

Gestione	1,000% annua
Incentivo	Si (vedi regolamento)
Sottoscrizione	2% max, a scelta del collocatore
Rimborso	Nessuna
Switch	nessuna
Diritti fissi	3 EUR

Altre Informazioni

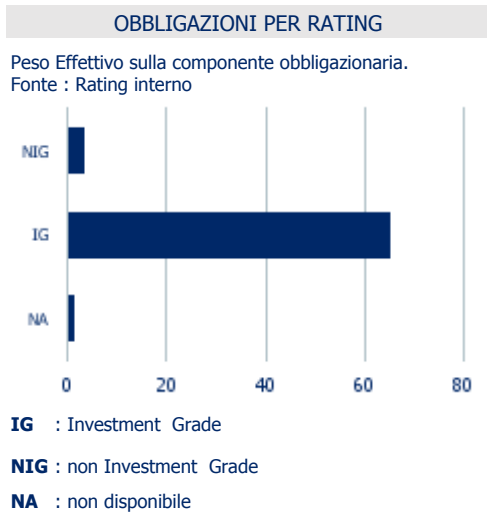
Data partenza 22/11/2016
Patrimonio 60,21 Mln EUR (tutte le Classi)
Valuta di denominazione EUR
IBAN IT 24 G 05000 01600 CC0016911600
ISIN Port. IT0005219859 Nomin. IT0005219867
Numero Titoli 76
Valore Quota al 30/09/2019 102,680 EUR

PERFORMANCE	Fondo	Benchmark
1 MESE	-0,05%	-0,08%
6 MESI	3,06%	3,59%
1 ANNO	4,63%	5,56%
ANNO IN CORSO	7,50%	8,19%



COMPOSIZIONE PORTAFOGLIO			
	Lordo + Derivati = Effettivo		
OBBLIGAZIONI	76,7	-6,0	70,7
AREA EURO (EX ITA)	29,7	-1,4	28,2
ITALIA	15,8	-4,6	11,2
ALTRI	13,3	0,0	13,3
PAESI EMERGENTI	8,9	0,0	8,9
NORD AMERICA	8,1	0,0	8,1
EUROPA (EX EURO)	0,9	0,0	0,9
AZIONI	16,2	0,0	16,2
LIQUIDITÀ	7,1	0,0	7,1
TOTALE	100,0	-6,0	

OBBLIGAZIONI PER DURATION	
	Peso Effettivo
0 - 1 ANNO	6,9
1 - 3 ANNI	11,9
3 - 5 ANNI	24,6
5 - 7 ANNI	20,3
7 - 9 ANNI	-0,3
9 - 11 ANNI	3,2
MAGGIORE DI 11 ANNI	4,2
MODIFIED DURATION	3,3



PRINCIPALI TITOLI IN PORTAFOGLIO		
Titolo	Tematiche di Investimento	Peso Effett.
PICTET GLOBAL ENVIRONMENTAL OPPORTUNITI	Gestione delle Risorse	3,5
INTESA SANPAOLO 0,875% 2017/27.06.2022	Efficienza Energetica	3,4
NN (L) GLOBAL EQUITY IMPACT OPPORTUNITIE	Gestione delle Risorse	3,3
APPLE INC 3% 2017/30.06.2027	Edilizia Sostenibile	3,2
JBM SAM SUSTAIIN HEALTH-EUR C	Assistenza Sanitaria	3,1
IFFIM TV 2016/01.11.2019	Assistenza Sanitaria	3,0
IBRD TV 2017 - 23/03/2037	Gestione delle Risorse	2,9
PARVEST SMART FOOD - I	Alimentazione	2,9
CASSA DEPO PREST 2.125% 2019/21.03.2028	Gestione delle Risorse	2,5
FERROVIE STATO SPA 0,875%2017/07.12.2023	Efficienza Energetica	2,5
TOTALE		30,5

AVVERTENZE

Le performance dei prodotti sono calcolate sulla base dei rispettivi valori quota. Non vi è garanzia di ottenere uguali rendimenti per il futuro. Tutti i pesi del portafoglio sono in percentuale sul patrimonio. Il Peso Effettivo include l'effetto dei derivati. La liquidità comprende il credito di imposta. Fonte interna Sella SGR. Messaggio pubblicitario con finalità promozionale. Prima dell'adesione leggere i prospetti e i KIID disponibili sul sito www.sellasgr.it e presso i soggetti autorizzati al collocamento.

Sempre più avanti, insieme

Sella
SGR

Politica di investimento

È un Fondo bilanciato che persegue l'obiettivo di un incremento del capitale investito mediante investimenti in strumenti finanziari azionari, obbligazionari e monetari denominati in qualsiasi valuta, inclusi gli OICR specializzati in questi strumenti. L'investimento in strumenti finanziari azionari, inclusi i derivati, è consentito fino a un massimo del 60%. Il Fondo può investire in OICR in misura non superiore al 25% del valore delle sue attività.

Benchmark

55% Bloomberg Barclays EuroAgg, 35% Stoxx Global 1800 Total Return Net EUR Index, 10% Bloomberg Barclays Euro TSYBills 0-3 Months

Categoria Assogestioni

Bilanciati

Gestore del fondo

Rossana Brambilla

Indicatore sintetico di rischio/rendimento



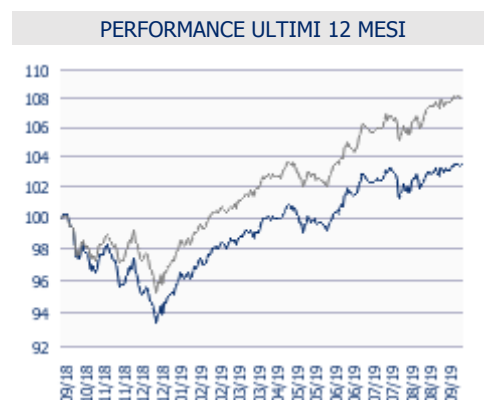
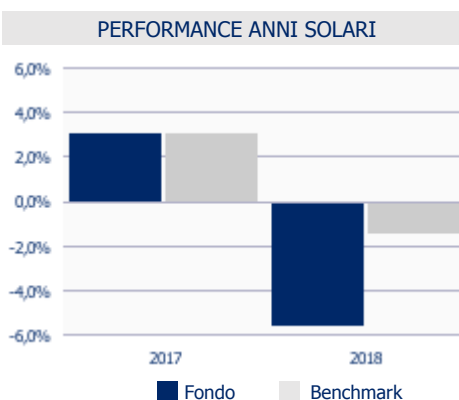
Commissioni e spese

Gestione	1,600% annua
Incentivo	Si (vedi regolamento)
Sottoscrizione	2% max, a scelta del collocatore
Rimborso	Nessuna
Switch	nessuna
Diritti fissi	3 EUR

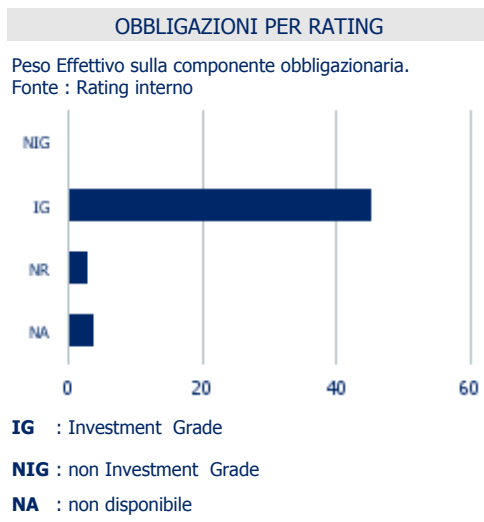
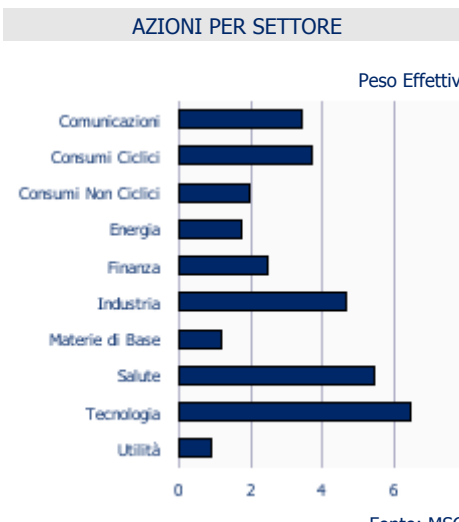
Altre Informazioni

Data partenza	14/04/2016
Patrimonio	51,68 Mln EUR (tutte le Classi)
Valuta di denominazione	EUR
IBAN	IT29J0500001600CC0016910800
ISIN	Port. IT0005163289 Nomin. IT0005163271
Numero Titoli	162
Valore Quota al 30/09/2019	5,567 EUR

PERFORMANCE	Fondo	Benchmark
1 MESE	0,51%	0,78%
6 MESI	4,15%	5,93%
1 ANNO	3,48%	8,21%
3 ANNI	8,94%	16,39%
ANNO IN CORSO	10,04%	12,88%
3 ANNI ANNUO COMPOSTO	2,90%	5,19%



COMPOSIZIONE PORTAFOGLIO			
	Lordo + Derivati = Effettivo		
AZIONI	34,9	3,1	38,0
NORD AMERICA	15,1	7,5	22,6
ITALIA	7,0	-5,5	1,5
AREA EURO (ex ITA)	6,2	-0,6	5,6
ALTRI	4,4	0,0	4,4
EUROPA (ex EURO)	1,3	-0,2	1,1
PAESI EMERGENTI	1,0	0,0	1,0
PACIFICO	0,0	1,8	1,8
OBBLIGAZIONI	52,6	0,0	52,6
LIQUIDITÀ	12,5	0,0	12,5
TOTALE	100,0	3,1	
MODIFIED DURATION		3,74	



PRINCIPALI TITOLI IN PORTAFOGLIO			
Titolo	Asset Class	Paese/Emittente	Peso Effett.
CCTS 2014/15.11.2019	OBBLIGAZIONI	ITALIA	2,7
USA-TREASURY 2.50% 2019/31.01.2024	OBBLIGAZIONI	STATI UNITI	2,6
BTP 3% 2019/01.08.2029	OBBLIGAZIONI	ITALIA	2,3
USA TREASURY 2,875% 2018-15.11.21	OBBLIGAZIONI	STATI UNITI	2,2
BTPS 0,1% 2016/15.05.2022 IND	OBBLIGAZIONI	ITALIA	1,9
BTP 0,9% 2017/01.08.2022	OBBLIGAZIONI	ITALIA	1,6
LYXOR MSCI AC ASIA PACIFIC EX-JAPAN UCI	FONDI	OICR	1,6
MICROSOFT CORP.	AZIONI	STATI UNITI	1,5
MLIS PSM GLB EV A3C	FONDI	OICR	1,5
FRANCE-OAT 1.50% 2019/25.05.2050	OBBLIGAZIONI	FRANCIA	1,5
TOTALE			19,3

AVVERTENZE
Le performance dei prodotti sono calcolate sulla base dei rispettivi valori quota. Non vi è garanzia di ottenere uguali rendimenti per il futuro. Tutti i pesi del portafoglio sono in percentuale sul patrimonio. Il Peso Effettivo include l'effetto dei derivati. La liquidità comprende il credito di imposta. Fonte interna Sella SGR. Messaggio pubblicitario con finalità promozionale. Prima dell'adesione leggere i prospetti e i KIID disponibili sul sito www.sellasgr.it e presso i soggetti autorizzati al collocamento.

Sempre più avanti, insieme

Sella
SGR

Politica di investimento

È un Fondo bilanciato obbligazionario che persegue l'obiettivo di un incremento del capitale investito mediante investimenti in strumenti finanziari azionari, obbligazionari e monetari denominati in euro, inclusi gli OICR specializzati in questi strumenti. Il Fondo attua una politica di investimento nel rispetto delle caratteristiche, limitazioni e divieti previsti dalla L. 232/2016. Non rientra tra gli "investimenti qualificati" destinati ai PIR definiti dalla L.145/2018 costituiti dal 1.1.19.

Benchmark

20% Italy Stock Market BCI Comit Perf R. EUR, 50% Bloomberg Barclays Euro-Aggregate: Italy Corporate, 20% Bloomberg Barclays Series-E Italy Govt 1-5 Yr, 10% Bloomberg Barclays Euro TSYBills 0-3 Months

Categoria Assogestioni

Bilanciati Obbligazionari

Gestore del fondo

Gianni Filomeni / Davide Albani

Indicatore sintetico di rischio/rendimento



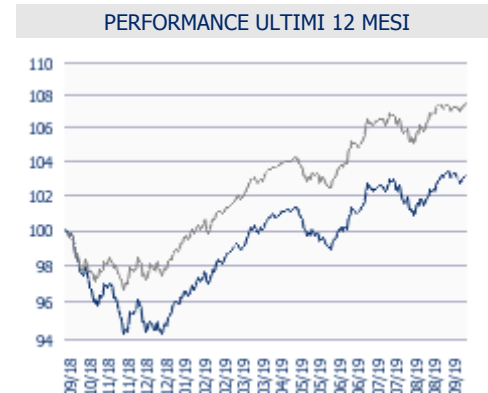
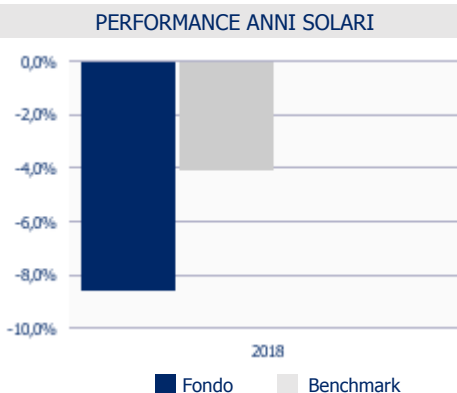
Commissioni e spese

Gestione	1,500% annua
Incentivo	Si (vedi regolamento)
Sottoscrizione	2% max, a scelta del collocatore
Rimborso	Nessuna
Switch	nessuna
Diritti fissi	3 EUR

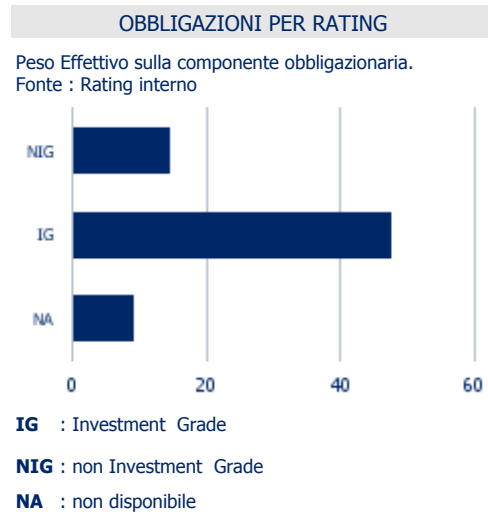
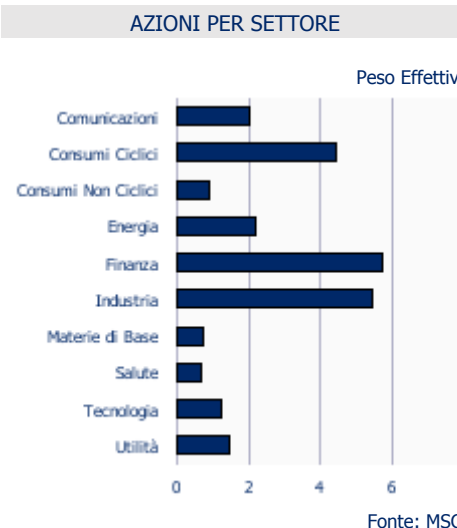
Altre Informazioni

Data partenza	28/03/2017
Patrimonio	84,07 Mln EUR (tutte le Classi)
Valuta di denominazione	EUR
IBAN	IBAN IT56A0500001600CC0016955900
ISIN	Port. IT0005244501 Nomin. IT0005244527
Numero Titoli	236
Valore Quota al 30/09/2019	10,327 EUR

PERFORMANCE	Fondo	Benchmark
1 MESE	0,90%	0,59%
6 MESI	2,97%	4,23%
1 ANNO	3,21%	7,48%
ANNO IN CORSO	9,04%	9,91%



COMPOSIZIONE PORTAFOGLIO			
	Lordo + Derivati = Effettivo		
AZIONI	26,3	-1,3	25,0
ITALIA	25,2	-1,2	23,9
AREA EURO (ex ITA)	0,7	0,0	0,7
EUROPA (ex EURO)	0,5	0,0	0,4
OBBLIGAZIONI	71,3	0,0	71,3
LIQUIDITÀ	2,4	0,0	2,4
TOTALE	100,0	-1,3	



PRINCIPALI TITOLI IN PORTAFOGLIO			
Titolo	Asset Class	Paese/Emittente	Peso Effett.
IREN SPA 1,5% 2017/24.10.2027	OBBLIGAZIONI	ITALIA	1,9
TELECOM ITALIA 2,75% 2019/15.04.2025	OBBLIGAZIONI	ITALIA	1,9
LUMEN SPV S.R.L TV. MTGE FACT	OBBLIGAZIONI	ITALIA	1,6
ENEL FINANCE 1,375% 2016/01.06.2026	OBBLIGAZIONI	ITALIA	1,5
SNAM RG TV 2017/02.08.2024	OBBLIGAZIONI	ITALIA	1,5
INTESA SANPAOLO SPA TV 2017/19.04.2022	OBBLIGAZIONI	ITALIA	1,4
ESSELUNGA SPA 0,875% 2017/25.10.2023	OBBLIGAZIONI	ITALIA	1,4
MEDIOBANCA SPA TV 2017/18.05.2022	OBBLIGAZIONI	ITALIA	1,4
UNICREDIT SPA 4,875% 2019/20.02.2029	OBBLIGAZIONI	ITALIA	1,3
UBI BANCA 1,25% 2018/15.01.2030	OBBLIGAZIONI	ITALIA	1,3
TOTALE			15,4

AVVERTENZE
Le performance dei prodotti sono calcolate sulla base dei rispettivi valori quota. Non vi è garanzia di ottenere uguali rendimenti per il futuro. Tutti i pesi del portafoglio sono in percentuale sul patrimonio. Il Peso Effettivo include l'effetto dei derivati. La liquidità comprende il credito di imposta. Fonte interna Sella SGR. Messaggio pubblicitario con finalità promozionale. Prima dell'adesione leggere i prospetti e i KIID disponibili sul sito www.sellasgr.it e presso i soggetti autorizzati al collocamento.

**Sempre
più avanti,
insieme**

**Sella
SGR**

Politica di investimento

È un Fondo bilanciato obbligazionario che persegue l'obiettivo di un incremento del capitale investito mediante investimenti in strumenti finanziari azionari, obbligazionari e monetari denominati in euro, inclusi gli OICR specializzati in questi strumenti. Il Fondo attua una politica di investimento nel rispetto delle caratteristiche, limitazioni e divieti previsti dalla L. 232/2016. Non rientra tra gli "investimenti qualificati" destinati ai PIR definiti dalla L.145/2018 costituiti dal 1.1.19.

Benchmark

20% Italy Stock Market BCI Comit Perf R. EUR, 50% Bloomberg Barclays Euro-Aggregate: Italy Corporate, 20% Bloomberg Barclays Series-E Italy Govt 1-5 Yr, 10% Bloomberg Barclays Euro TSYBills 0-3 Months

Categoria Assogestioni

Bilanciati Obbligazionari

Gestore del fondo

Gianni Filomeni / Davide Albani

Indicatore sintetico di rischio/rendimento



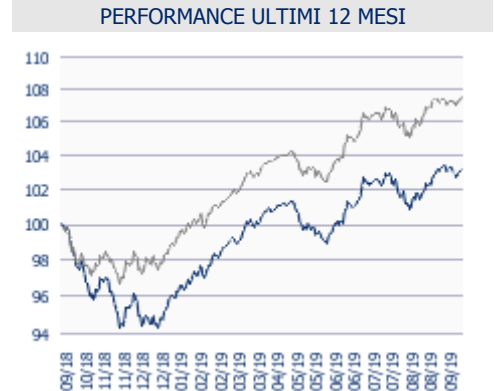
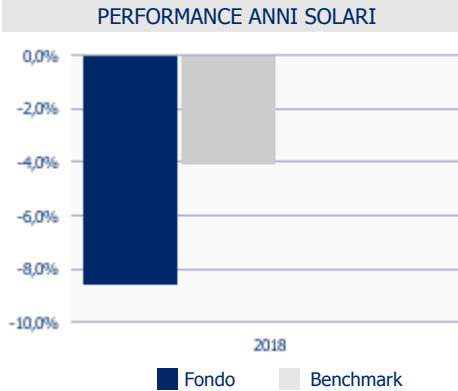
Commissioni e spese

Gestione	1,500% annua
Incentivo	Si (vedi regolamento)
Sottoscrizione	2% max, a scelta del collocatore
Rimborso	Nessuna
Switch	nessuna
Diritti fissi	3 EUR

Altre Informazioni

Data partenza	28/03/2017
Patrimonio	84,07 Mln EUR (tutte le Classi)
Valuta di denominazione	EUR
IBAN	IBAN IT56A0500001600CC0016955900
ISIN	Port. IT0005244535 Nomin. IT0005244543
Numero Titoli	236
Valore Quota al 30/09/2019	10,328 EUR

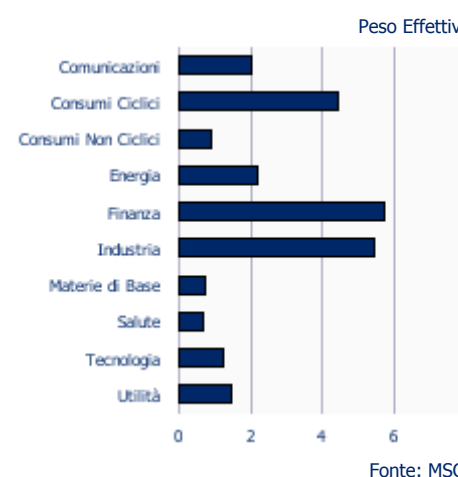
PERFORMANCE	Fondo	Benchmark
1 MESE	0,90%	0,59%
6 MESI	2,97%	4,23%
1 ANNO	3,21%	7,48%
ANNO IN CORSO	9,04%	9,91%



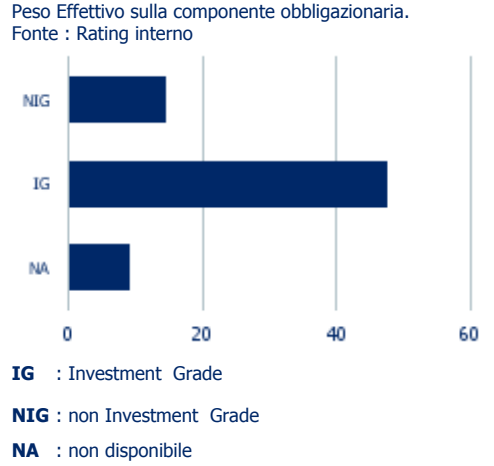
COMPOSIZIONE PORTAFOGLIO

	Lordo + Derivati = Effettivo		
AZIONI	26,3	-1,3	25,0
ITALIA	25,2	-1,2	23,9
AREA EURO (ex ITA)	0,7	0,0	0,7
EUROPA (ex EURO)	0,5	0,0	0,4
OBBLIGAZIONI	71,3	0,0	71,3
LIQUIDITÀ	2,4	0,0	2,4
TOTALE	100,0	-1,3	

AZIONI PER SETTORE



OBBLIGAZIONI PER RATING



PRINCIPALI TITOLI IN PORTAFOGLIO

Titolo	Asset Class	Paese/Emittente	Peso Effett.
IREN SPA 1,5% 2017/24.10.2027	OBBLIGAZIONI	ITALIA	1,9
TELECOM ITALIA 2,75% 2019/15.04.2025	OBBLIGAZIONI	ITALIA	1,9
LUMEN SPV S.R.L TV. MTGE FACT	OBBLIGAZIONI	ITALIA	1,6
ENEL FINANCE 1,375% 2016/01.06.2026	OBBLIGAZIONI	ITALIA	1,5
SNAM RG TV 2017/02.08.2024	OBBLIGAZIONI	ITALIA	1,5
INTESA SANPAOLO SPA TV 2017/19.04.2022	OBBLIGAZIONI	ITALIA	1,4
ESSELUNGA SPA 0,875% 2017/25.10.2023	OBBLIGAZIONI	ITALIA	1,4
MEDIOBANCA SPA TV 2017/18.05.2022	OBBLIGAZIONI	ITALIA	1,4
UNICREDIT SPA 4,875% 2019/20.02.2029	OBBLIGAZIONI	ITALIA	1,3
UBI BANCA 1,25% 2018/15.01.2030	OBBLIGAZIONI	ITALIA	1,3
TOTALE			15,4

AVVERTENZE

Le performance dei prodotti sono calcolate sulla base dei rispettivi valori quota. Non vi è garanzia di ottenere uguali rendimenti per il futuro. Tutti i pesi del portafoglio sono in percentuale sul patrimonio. Il Peso Effettivo include l'effetto dei derivati. La liquidità comprende il credito di imposta. Fonte interna Sella SGR. Messaggio pubblicitario con finalità promozionale. Prima dell'adesione leggere i prospetti e i KIID disponibili sul sito www.sellasgr.it e presso i soggetti autorizzati al collocamento.

**Sempre
più avanti,
insieme**

Sella
SGR

Politica di investimento

È un Fondo bilanciato che persegue l'obiettivo di un incremento del capitale investito mediante investimenti in strumenti finanziari azionari, obbligazionari e monetari denominati in euro, inclusi gli OICR specializzati in questi strumenti.

Benchmark

50% Euro Stoxx Net Return EUR Index, 50% Bloomberg Barclays Series-E Euro Govt All > 1 Y

Categoria Assogestioni

Bilanciati

Gestore del fondo

Alessio Rocci

Indicatore sintetico di rischio/rendimento



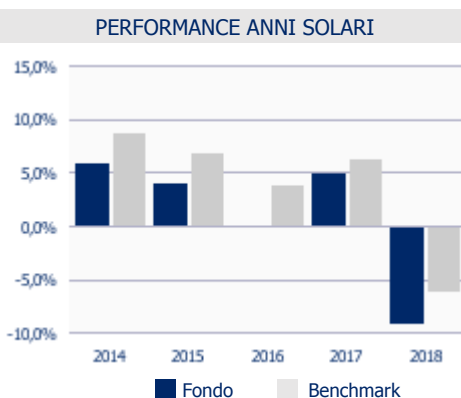
Commissioni e spese

Gestione	1,825% annua
Incentivo	Si (vedi regolamento)
Sottoscrizione	2% max, a scelta del collocatore
Rimborso	Nessuna
Switch	nessuna
Diritti fissi	3 EUR

Altre Informazioni

Data partenza	06/10/1986
Patrimonio	53,11 Mln EUR (tutte le Classi)
Valuta di denominazione	EUR
IBAN	IT 50 L 05000 01600 CC0016912600
ISIN	Port. IT0000382181 Nomin. IT0000382199
Numero Titoli	169
Valore Quota al 30/09/2019	19,228 EUR

PERFORMANCE	Fondo	Benchmark
1 MESE	2,65%	1,63%
6 MESI	6,08%	7,18%
1 ANNO	6,13%	8,14%
3 ANNI	10,50%	17,73%
5 ANNI	12,27%	29,44%
ANNO IN CORSO	12,89%	15,29%
3 ANNI ANNUO COMPOSTO	3,38%	5,59%
5 ANNI ANNUO COMPOSTO	2,34%	5,30%

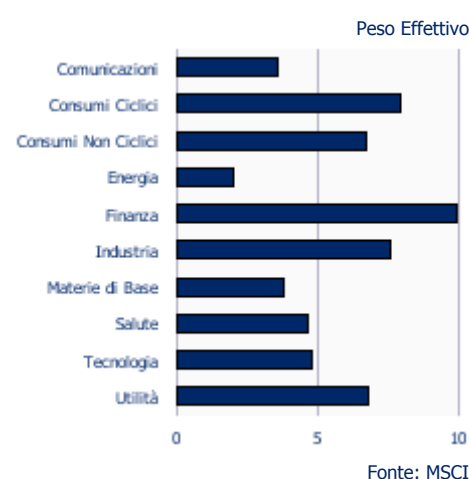


COMPOSIZIONE PORTAFOGLIO

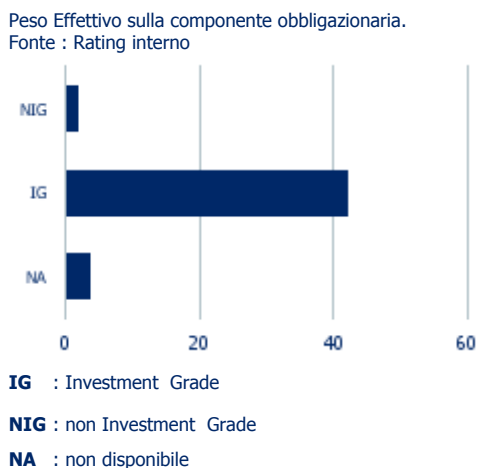
	Lordo + Derivati = Effettivo		
AZIONI	49,1	8,7	57,9
AREA EURO (ex ITA)	37,7	8,0	45,6
ITALIA	10,7	0,4	11,2
EUROPA (ex EURO)	0,6	0,3	1,0
NORD AMERICA	0,1	0,0	0,1
OBBLIGAZIONI	48,5	0,0	48,5
LIQUIDITÀ	2,4	0,0	2,4
TOTALE	100,0	8,7	

MODIFIED DURATION 2,82

AZIONI PER SETTORE



OBBLIGAZIONI PER RATING



PRINCIPALI TITOLI IN PORTAFOGLIO

Titolo	Asset Class	Paese/Emittente	Peso Effett.
BTPS 0,35% 2016/24.10.2024 I/L ITALIA	OBBLIGAZIONI	ITALIA	3,3
BTP 0,40% 2016/11.04.2024 I/L ITALIA	OBBLIGAZIONI	ITALIA	3,3
BTPS 1.3% 2017/15.05.2028 I/L	OBBLIGAZIONI	ITALIA	3,2
BTPS 1.65% 2015/01.03.2032	OBBLIGAZIONI	ITALIA	3,2
BTPS 0,45% 2017/22.05.2023 I/L ITALIA	OBBLIGAZIONI	ITALIA	2,7
BTP 4.5% 2013/1.3.2024	OBBLIGAZIONI	ITALIA	2,2
FRANCE-OAT 1,25% 2015/25.05.2036	OBBLIGAZIONI	FRANCIA	2,2
BTPS 1,25% 2015/15.09.2032 IND	OBBLIGAZIONI	ITALIA	2,2
ENEL	AZIONI	ITALIA	2,1
BTP 0,55% 2018/21.05.2026 I/L ITALIA	OBBLIGAZIONI	ITALIA	1,9
TOTALE			26,5

AVVERTENZE

Le performance dei prodotti sono calcolate sulla base dei rispettivi valori quota. Non vi è garanzia di ottenere uguali rendimenti per il futuro. Tutti i pesi del portafoglio sono in percentuale sul patrimonio. Il Peso Effettivo include l'effetto dei derivati. La liquidità comprende il credito di imposta. Fonte interna Sella SGR. Messaggio pubblicitario con finalità promozionale. Prima dell'adesione leggere i prospetti e i KIID disponibili sul sito www.sellasgr.it e presso i soggetti autorizzati al collocamento.

**Sempre
più avanti,
insieme**

**Sella
SGR**

Politica di investimento

È un Fondo azionario che persegue l'obiettivo di un accrescimento del capitale investito mediante investimenti in strumenti finanziari azionari denominati in valute europee, inclusi gli OICR specializzati in questi strumenti.

Benchmark

95% Stoxx Europe 600 Net Return EUR Index, 5% Bloomberg Barclays Euro TSYBills 0-3 Months

Categoria Assogestioni

Azionari Europa

Gestore del fondo

Davide Albani / Michela Parente

Indicatore sintetico di rischio/rendimento



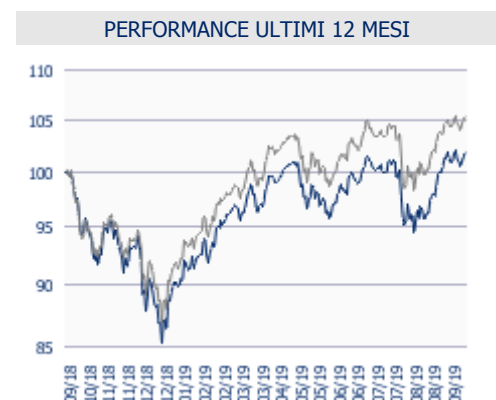
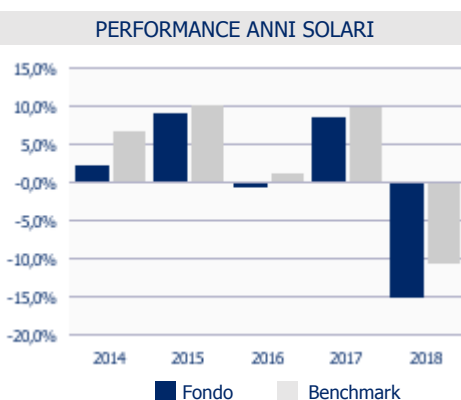
Commissioni e spese

Gestione	1,825% annua
Incentivo	Si (vedi regolamento)
Sottoscrizione	2% max, a scelta del collocatore
Rimborso	Nessuna
Switch	nessuna
Diritti fissi	3 EUR

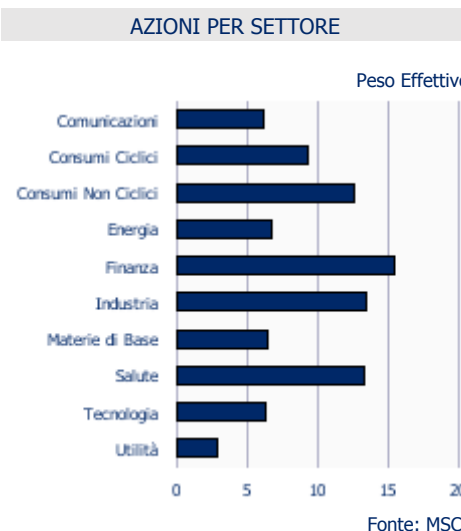
Altre Informazioni

Data partenza	15/09/1995
Patrimonio	41,93 Mln EUR (tutte le Classi)
Valuta di denominazione	EUR
IBAN	IT 94 I 05000 01600 CC0016913100
ISIN	Port. IT0001053138 Nomin. IT0001053146
Numero Titoli	277
Valore Quota al 30/09/2019	13,283 EUR

PERFORMANCE	Fondo	Benchmark
1 MESE	4,15%	3,51%
6 MESI	4,67%	5,45%
1 ANNO	1,92%	5,41%
3 ANNI	15,07%	23,36%
5 ANNI	14,88%	30,19%
ANNO IN CORSO	17,15%	18,93%
3 ANNI ANNUO COMPOSTO	4,79%	7,25%
5 ANNI ANNUO COMPOSTO	2,81%	5,42%



COMPOSIZIONE PORTAFOGLIO			
	Lordo + Derivati = Effettivo		
AZIONI	90,4	2,1	92,4
AREA EURO (ex ITA)	45,2	4,0	49,2
EUROPA (ex EURO)	31,4	0,1	31,5
ITALIA	12,9	-2,0	10,9
NORD AMERICA	0,4	0,0	0,4
PAESI EMERGENTI	0,4	0,0	0,4
LIQUIDITÀ	9,6	0,0	9,6
TOTALE	100,0	2,1	



PATRIMONIO PER VALUTA	
	Peso Lordo
EURO	59,5
STERLINA REGNO UNITO	20,1
FRANCO SVIZZERA	15,4
CORONA SVEZIA	2,1
CORONA DANIMARCA	2,0
DOLLARO STATI UNITI	0,7
CORONA NORVEGIA	0,1
RAND SUD AFRICA	0,0
DOLLARO AUSTRALIA	0,0
ALTRI	0,0

PRINCIPALI TITOLI IN PORTAFOGLIO			
Titolo	Paese/Emittente	Settore	Peso Effett.
NESTLE SA REG NEW	SVIZZERA	CONSUMI NON CICLICI	3,5
NOVARTIS AG - NOM.	SVIZZERA	SALUTE	2,4
SAP SE	GERMANIA	TECNOLOGIA	2,2
ROCHE HOLDING AG - BUONI PARTECIPAZIONE	SVIZZERA	SALUTE	1,9
ROYAL DUTCH SHELL A EUR	PAESI BASSI	ENERGIA	1,8
SANOFI	FRANCIA	SALUTE	1,7
ASTRAZENECA PLC. GBP	REGNO UNITO	SALUTE	1,6
TOTAL SA	FRANCIA	ENERGIA	1,5
BRITISH AMERICAN TOBACCO PLC.	REGNO UNITO	CONSUMI NON CICLICI	1,4
UNILEVER NV	PAESI BASSI	CONSUMI NON CICLICI	1,3
TOTALE			19,4

AVVERTENZE
Le performance dei prodotti sono calcolate sulla base dei rispettivi valori quota. Non vi è garanzia di ottenere uguali rendimenti per il futuro. Tutti i pesi del portafoglio sono in percentuale sul patrimonio. Il Peso Effettivo include l'effetto dei derivati. La liquidità comprende il credito di imposta. Fonte interna Sella SGR. Messaggio pubblicitario con finalità promozionale. Prima dell'adesione leggere i prospetti e i KIID disponibili sul sito www.sellasgr.it e presso i soggetti autorizzati al collocamento.

**Sempre
più avanti,
insieme**

Sella
SGR

Politica di investimento

È un Fondo azionario che persegue l'obiettivo di un incremento del valore del capitale investito mediante investimenti in strumenti finanziari azionari denominati in euro, inclusi gli OICR specializzati in questi strumenti. Il Fondo attua una politica di investimento nel rispetto delle caratteristiche, delle limitazioni e dei divieti previsti dalla Legge 232/2016. Non rientra tra gli "investimenti qualificati" destinati ai PIR definiti dalla L. 145/2018 costituiti dal 01.01.2019.

Benchmark

90% Italy Stock Market BCI Comit Perf. R. Index in EUR, 10% Bloomberg Barclays Euro TSYBills 0-3 Months

Categoria Assogestioni

Azionari Italia

Gestore del fondo

Davide Albani / Michela Parente

Indicatore sintetico di rischio/rendimento



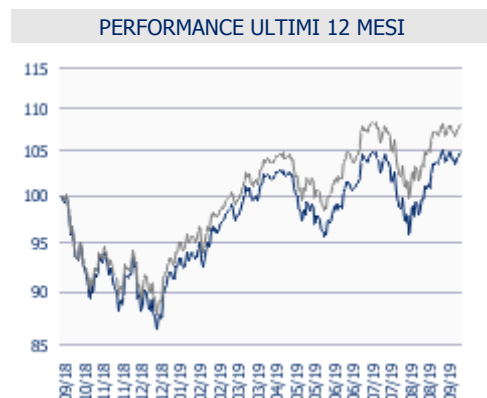
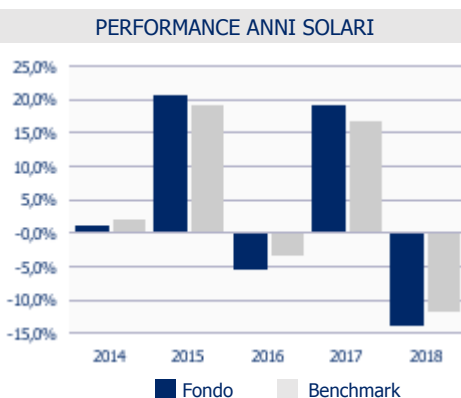
Commissioni e spese

Gestione	1,825% annua
Incentivo	Si (vedi regolamento)
Sottoscrizione	2% max, a scelta del collocatore
Rimborso	Nessuna
Switch	nessuna
Diritti fissi	3 EUR

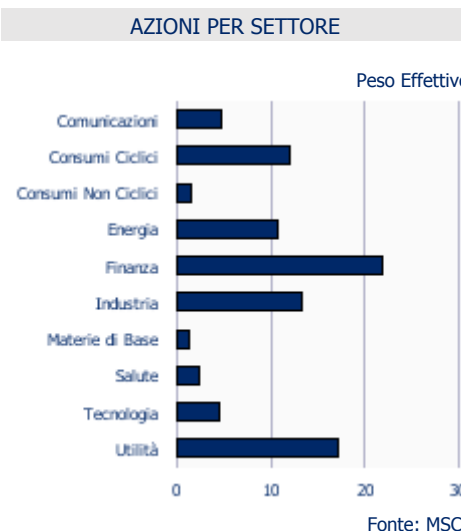
Altre Informazioni

Data partenza	21/02/1994
Patrimonio	108,36 Mln EUR (tutte le Classi)
Valuta di denominazione	EUR
IBAN	IT 30 P 05000 01600 CC0016914600
ISIN	Port. IT0001023628 Nomin. IT0001023636
Numero Titoli	175
Valore Quota al 30/09/2019	17,204 EUR

PERFORMANCE	Fondo	Benchmark
1 MESE	4,00%	3,38%
6 MESI	4,58%	5,91%
1 ANNO	4,90%	8,17%
3 ANNI	39,72%	43,61%
5 ANNI	30,64%	33,34%
ANNO IN CORSO	19,67%	21,49%
3 ANNI ANNUO COMPOSTO	11,79%	12,82%
5 ANNI ANNUO COMPOSTO	5,49%	5,92%



COMPOSIZIONE PORTAFOGLIO			
	Lordo + Derivati = Effettivo		
AZIONI	92,8	-3,1	89,7
ITALIA	88,6	-2,9	85,7
EUROPA (ex EURO)	2,3	-0,1	2,2
AREA EURO (ex ITA)	2,0	-0,1	1,9
OBBLIGAZIONI	2,5	0,0	2,5
LIQUIDITÀ	4,8	0,0	4,8
TOTALE	100,0	-3,1	



PATRIMONIO PER VALUTA	
	Peso Lordo
EURO	99,0
STERLINA REGNO UNITO	0,9
DOLLARO STATI UNITI	0,1
FRANCO SVIZZERA	0,0
CORONA DANIMARCA	0,0
ALTRI	0,0

PRINCIPALI TITOLI IN PORTAFOGLIO			
Titolo	Paese/Emittente	Settore	Peso Effett.
ENEL	ITALIA	UTILITÀ	9,1
ENI ORD.	ITALIA	ENERGIA	7,1
INTESA SANPAOLO BANCA	ITALIA	FINANZA	5,4
UNICREDITO ITALIANO ORD. NEW	ITALIA	FINANZA	4,1
ASSICURAZIONI GENERALI	ITALIA	FINANZA	3,2
SNAM RETE GAS	ITALIA	UTILITÀ	2,9
FIAT CHRYSLER AUTOMOBILES NV	ITALIA	CONSUMI CICLICI	2,9
ATLANTIA SPA	ITALIA	INDUSTRIA	2,5
FERRARI NV - EUR	ITALIA	CONSUMI CICLICI	2,5
CNH INDUSTRIAL NV EUR	ITALIA	INDUSTRIA	2,4
TOTALE			42,1

AVVERTENZE
Le performance dei prodotti sono calcolate sulla base dei rispettivi valori quota. Non vi è garanzia di ottenere uguali rendimenti per il futuro. Tutti i pesi del portafoglio sono in percentuale sul patrimonio. Il Peso Effettivo include l'effetto dei derivati. La liquidità comprende il credito di imposta. Fonte interna Sella SGR. Messaggio pubblicitario con finalità promozionale. Prima dell'adesione leggere i prospetti e i KIID disponibili sul sito www.sellasgr.it e presso i soggetti autorizzati al collocamento.

**Sempre
più avanti,
insieme**

**Sella
SGR**

Politica di investimento

È un Fondo azionario che persegue l'obiettivo di un incremento del valore del capitale investito mediante investimenti in strumenti finanziari azionari denominati in euro, inclusi gli OICR specializzati in questi strumenti. Il Fondo attua una politica di investimento nel rispetto delle caratteristiche, delle limitazioni e dei divieti previsti dalla Legge 232/2016. Non rientra tra gli "investimenti qualificati" destinati ai PIR definiti dalla L. 145/2018 costituiti dal 01.01.2019.

Benchmark

90% Italy Stock Market BCI Comit Perf. R. Index in EUR, 10% Bloomberg Barclays Euro TSYBills 0-3 Months

Categoria Assogestioni

Azionari Italia

Gestore del fondo

Davide Albani / Michela Parente

Indicatore sintetico di rischio/rendimento



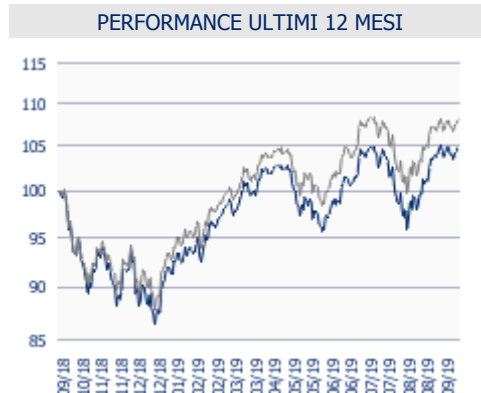
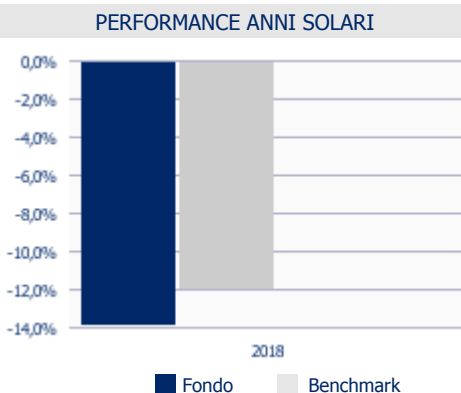
Commissioni e spese

Gestione	1,825% annua
Incentivo	Si (vedi regolamento)
Sottoscrizione	2% max, a scelta del collocatore
Rimborso	Nessuna
Switch	nessuna
Diritti fissi	3 EUR

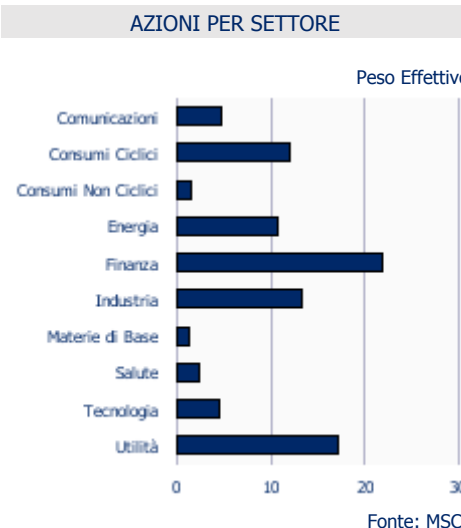
Altre Informazioni

Data partenza	13/04/2017
Patrimonio	108,36 Mln EUR (tutte le Classi)
Valuta di denominazione	EUR
IBAN	IT 30 P 05000 01600 CC0016914600
ISIN	Port. IT0005244832 Nomin. IT0005244840
Numero Titoli	175
Valore Quota al 30/09/2019	11,500 EUR

PERFORMANCE	Fondo	Benchmark
1 MESE	4,01%	3,38%
6 MESI	4,59%	5,91%
1 ANNO	4,94%	8,17%
ANNO IN CORSO	19,70%	21,49%



COMPOSIZIONE PORTAFOGLIO			
	Lordo + Derivati = Effettivo		
AZIONI	92,8	-3,1	89,7
ITALIA	88,6	-2,9	85,7
EUROPA (ex EURO)	2,3	-0,1	2,2
AREA EURO (ex ITA)	2,0	-0,1	1,9
OBBLIGAZIONI	2,5	0,0	2,5
LIQUIDITÀ	4,8	0,0	4,8
TOTALE	100,0	-3,1	



PATRIMONIO PER VALUTA	
Valuta	Peso Lordo
EURO	99,0
STERLINA REGNO UNITO	0,9
DOLLARO STATI UNITI	0,1
FRANCO SVIZZERA	0,0
CORONA DANIMARCA	0,0
ALTRI	0,0

PRINCIPALI TITOLI IN PORTAFOGLIO			
Titolo	Paese/Emittente	Settore	Peso Effett.
ENEL	ITALIA	UTILITÀ	9,1
ENI ORD.	ITALIA	ENERGIA	7,1
INTESA SANPAOLO BANCA	ITALIA	FINANZA	5,4
UNICREDITO ITALIANO ORD. NEW	ITALIA	FINANZA	4,1
ASSICURAZIONI GENERALI	ITALIA	FINANZA	3,2
SNAM RETE GAS	ITALIA	UTILITÀ	2,9
FIAT CHRYSLER AUTOMOBILES NV	ITALIA	CONSUMI CICLICI	2,9
ATLANTIA SPA	ITALIA	INDUSTRIA	2,5
FERRARI NV - EUR	ITALIA	CONSUMI CICLICI	2,5
CNH INDUSTRIAL NV EUR	ITALIA	INDUSTRIA	2,4
TOTALE			42,1

AVVERTENZE
Le performance dei prodotti sono calcolate sulla base dei rispettivi valori quota. Non vi è garanzia di ottenere uguali rendimenti per il futuro. Tutti i pesi del portafoglio sono in percentuale sul patrimonio. Il Peso Effettivo include l'effetto dei derivati. La liquidità comprende il credito di imposta. Fonte interna Sella SGR. Messaggio pubblicitario con finalità promozionale. Prima dell'adesione leggere i prospetti e i KIID disponibili sul sito www.sellasgr.it e presso i soggetti autorizzati al collocamento.

Sempre più avanti, insieme

Sella
SGR

Politica di investimento

E' un fondo a scadenza che mira ad ottimizzare il rendimento del portafoglio in un orizzonte temporale predefinito di 5 anni. Investe in obbligazioni, denominate in Euro, senza limiti di settore, di merito creditizio e di area geografica, con possibilità di investire in Paesi Emergenti fino al 20%. Prevede la distribuzione di 5 cedole annue predeterminate, pari al 2% del valore inizialmente investito. Il periodo di collocamento è terminato il 28/12/2018.

Benchmark

NESSUNO

Categoria Assogestioni

Obbligazionari Flessibili

Gestore del fondo

Gianni Filomeni

Indicatore sintetico di rischio/rendimento



Commissioni e spese

Gestione	1,000% annua
Incentivo	No non prevista
Sottoscrizione	1,5% max
Rimborso	Nessuna
Switch	nessuna
Diritti fissi	5 EUR

Altre Informazioni

Data partenza	15/10/2018
Patrimonio	175,72 Mln EUR (tutte le Classi)
Valuta di denominazione	EUR
IBAN	IT5320500001600CC0017719700
ISIN	Port. IT0005347742 Nomin. IT0005347759
Numero Titoli	76
Valore Quota al 30/09/2019	10,179 EUR

PERFORMANCE	Fondo	Benchmark
1 MESE	-0,22%	
6 MESI	1,46%	
ANNO IN CORSO	6,26%	

PERFORMANCE ANNI SOLARI

PERFORMANCE ULTIMI 12 MESI

I grafici saranno disponibile al compimento di 1 anno

COMPOSIZIONE PORTAFOGLIO

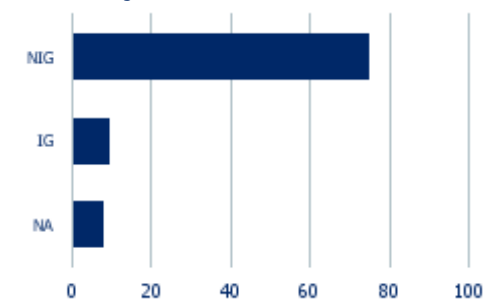
	Lordo + Derivati = Effettivo		
OBBLIGAZIONI	92,8	0,0	92,8
AREA EURO (EX ITA)	46,9	0,0	46,9
ITALIA	19,3	0,0	19,3
NORD AMERICA	11,0	0,0	11,0
EUROPA (EX EURO)	6,9	0,0	6,9
PAESI EMERGENTI	4,9	0,0	4,9
PACIFICO	2,7	0,0	2,7
ALTRI	1,0	0,0	1,0
LIQUIDITÀ	7,2	0,0	7,2
TOTALE	100,0	0,0	

OBBLIGAZIONI PER DURATION

	Peso Effettivo
0 - 1 ANNO	39,1
1 - 3 ANNI	17,6
3 - 5 ANNI	36,2
MODIFIED DURATION	1,9

OBBLIGAZIONI PER RATING

Peso Effettivo sulla componente obbligazionaria.
Fonte : Rating interno



IG : Investment Grade

NIG : non Investment Grade

NA : non disponibile

PRINCIPALI TITOLI IN PORTAFOGLIO

Titolo	Paese/Emittente	Peso Effett.
TIKEHAU CAP 3% 2017-27/11/2023	FINANZA FRANCIA	1,9
EUROPCAR DRIVE DAC 4,125% 2017/15.11.2	CONSUMI NON CICLICI FRANCIA	1,9
BURGER KING FRANCE SAS 6% 2017/01.05.2	CONSUMI CICLICI FRANCIA	1,9
ADLER REAL ESTATE 2,125% 2017/06.02.20	FINANZA GERMANIA	1,9
HERTZ HOLDGS NETHER 5.5% 2018-30/03/2	CONSUMI NON CICLICI STATI UNITI	1,9
GETLINK SE 3,625% 2018/01.10.2023	INDUSTRIA FRANCIA	1,9
DOMETIC GROUP 3% 2018-13.09.23	CONSUMI CICLICI SVEZIA	1,9
LOXAM SAS 4,25% 2017/15.04.2024	CONSUMI NON CICLICI FRANCIA	1,9
EDREAMS ODIOGEO 5,50% 2018-01.09.23	COMUNICAZIONI SPAGNA	1,9
NEXANS 3.75% 2018/08.08.2023	INDUSTRIA REGNO UNITO	1,8
TOTALE		19,0

AVVERTENZE

Le performance dei prodotti sono calcolate sulla base dei rispettivi valori quota. Non vi è garanzia di ottenere uguali rendimenti per il futuro. Tutti i pesi del portafoglio sono in percentuale sul patrimonio. Il Peso Effettivo include l'effetto dei derivati. La liquidità comprende il credito di imposta. Fonte interna Sella SGR. Messaggio pubblicitario con finalità promozionale. Prima dell'adesione leggere i prospetti e i KIID disponibili sul sito www.sellasgr.it e presso i soggetti autorizzati al collocamento.

Sempre più avanti, insieme

Sella
SGR

Politica di investimento

E' un fondo a scadenza mira ad ottimizzare il rendimento del portafoglio in un orizzonte temporale predefinito di 5 anni. Investe in titoli obbligazionari emergenti, principalmente denominati in USD con copertura del rischio cambio. Prevede la distribuzione di 5 cedole annue predeterminate, pari al 2% lordo del valore iniziale delle quote del Fondo. Il periodo di collocamento del fondo è terminato il 03/06/2019.

Benchmark

NESSUNO

Categoria Assogestioni

Obbligazionari Flessibili

Gestore del fondo

Russo Lorenzo

Indicatore sintetico di rischio/rendimento



Commissioni e spese

Gestione	1,000% annua
Incentivo	Si non prevista
Sottoscrizione	2% max
Rimborso	Nessuna
Switch	nessuna
Diritti fissi	5 EUR

Altre Informazioni

Data partenza	04/03/2019
Patrimonio	148,21 Mln EUR (tutte le Classi)
Valuta di denominazione	EUR
IBAN	IT68I0500001600CC0017724100
ISIN	Port. IT0005364242 Nomin. IT0005364259
Numero Titoli	81
Valore Quota al 30/09/2019	10,209 EUR

PERFORMANCE

	Fondo	Benchmark
1 MESE	0,68%	
6 MESI	3,01%	

* Le performance del Fondo sono calcolate tenendo conto del valore della quota integrata con le cedole distribuite.

PERFORMANCE ANNI SOLARI

PERFORMANCE ULTIMI 12 MESI

I grafici saranno disponibile al compimento di 1 anno

COMPOSIZIONE PORTAFOGLIO

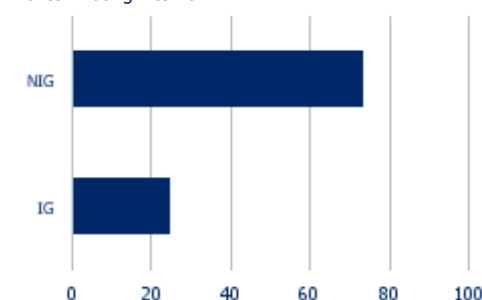
	Lordo	+ Derivati	= Effettivo
OBBLIGAZIONI	98,8	0,0	98,8
PAESI EMERGENTI	82,7	0,0	82,7
ALTRI	12,7	0,0	12,7
EUROPA (EX EURO)	2,9	0,0	2,9
PACIFICO	0,5	0,0	0,5
LIQUIDITÀ	1,2	0,0	1,2
TOTALE	100,0	0,0	

OBBLIGAZIONI PER DURATION

	Peso Effettivo
3 - 5 ANNI	98,8
MODIFIED DURATION	3,8

OBBLIGAZIONI PER RATING

Peso Effettivo sulla componente obbligazionaria.
Fonte : Rating interno



IG : Investment Grade

NIG : non Investment Grade

NA : non disponibile

PRINCIPALI TITOLI IN PORTAFOGLIO

Titolo	Paese/Emittente	Peso Effett.
GHANA 7.875% 2013/7.8.2023	GOVERNATIVI GHANA	3,0
MHP SE 7,75% 2017/ 05/10/2024	CONSUMI NON CICLICI UCRAINA	3,0
TATA MOTORS 5.75% 2014 - 30/10/2024	CONSUMI CICLICI INDIA	3,0
UKRAINE 8.994% 2018/01.02.2024	GOVERNATIVI UCRAINA	3,0
DOMINICAN REP 6,60% 2013/28.01.2024	GOVERNATIVI DOMINICANA (REPUBB)	3,0
HONDURAS GOV 7,5% 2013/15.03.2024	GOVERNATIVI HONDURAS	3,0
BCO NALCOSTA RICA 2013/01.11.2023	FINANZA COSTA RICA	3,0
VEDANTA RES PLC 6,125% 2017/09.08.2024	MATERIE DI BASE REGNO UNITO	2,9
ECUADOR 7,95% 2014/20.06.2024	GOVERNATIVI ECUADOR	2,9
GABONESE REPUBLIC 6.375% 2013/12.12.20	GOVERNATIVI GABON	2,9
TOTALE		29,7

AVVERTENZE

Le performance dei prodotti sono calcolate sulla base dei rispettivi valori quota. Non vi è garanzia di ottenere uguali rendimenti per il futuro. Tutti i pesi del portafoglio sono in percentuale sul patrimonio. Il Peso Effettivo include l'effetto dei derivati. La liquidità comprende il credito di imposta. Fonte interna Sella SGR. Messaggio pubblicitario con finalità promozionale. Prima dell'adesione leggere i prospetti e i KIID disponibili sul sito www.sellasgr.it e presso i soggetti autorizzati al collocamento.

Sella

SGR

Via Filippo Sasseti 32
20124 Milano
tel. 800.10.20.10
info@sellasgr.it
sellasgr.it