

Sella  
SGR

ESG

## ART. 8

Il Fondo è un prodotto finanziario che promuove caratteristiche ESG ai sensi dell'Art. 8 dell'SFDR.

## CLASSIFICAZIONE SFDR



## Politica di investimento

È un Fondo obbligazionario che persegue l'obiettivo di un graduale accrescimento del capitale investito mediante investimenti in strumenti finanziari monetari e obbligazionari denominati principalmente in dollari americani ed in euro, inclusi gli OICR specializzati in questi strumenti.

## Benchmark

60% J.P. Morgan EMBI Global Diversified Hedged EUR, 30% J.P. Morgan Euro EMBI Global Diversified Composite, 10% Bloomberg Euro TSYBills 0-3 Months

## Categoria Assogestioni

Obbligazionari Paesi Emergenti

## Gestore del fondo

Russo Lorenzo / Luisa Marini

## Indicatore sintetico di rischio/rendimento



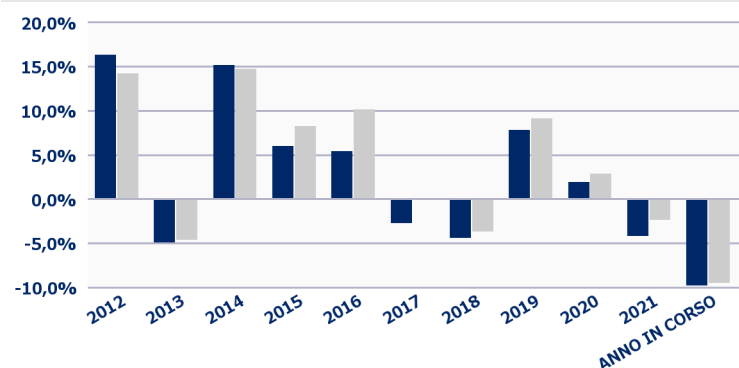
## Commissioni e spese

<b>Gestione</b>	1,525% annua
<b>Incentivo</b>	Si (vedi regolamento)
<b>Sottoscrizione</b>	2% max, a scelta del collocatore
<b>Rimborso</b>	Nessuna
<b>Switch</b>	nessuna
<b>Diritti fissi</b>	3 EUR

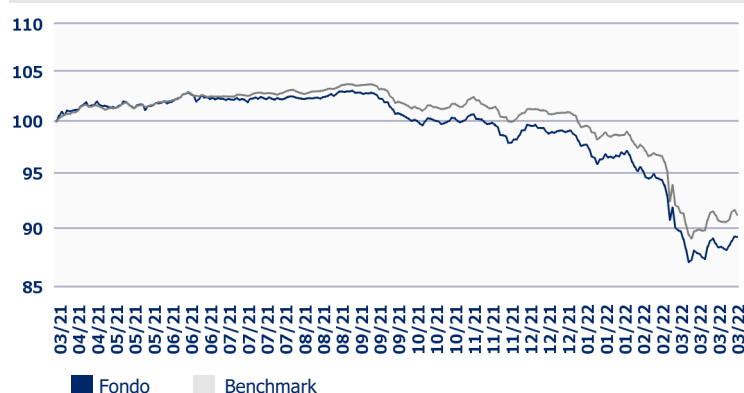
## Altre Informazioni

<b>Data partenza</b>	29/03/1999
<b>Patrimonio Fondo</b>	57,81 Mln EUR
<b>Patrimonio Classe</b>	40,33 Mln EUR
<b>Valuta di denominazione</b>	EUR
<b>IBAN</b>	IT 14 Z 05000 01600 CC0016918600
<b>ISIN</b>	Port. IT0001316303 Nomin. IT0001316279
<b>Numero Titoli</b>	190
<b>Valore Quota al 31/03/2022</b>	11,795 EUR

## PERFORMANCE ANNI SOLARI \*



## PERFORMANCE ULTIMI 12 MESI \*



## COMPOSIZIONE PORTAFOGLIO

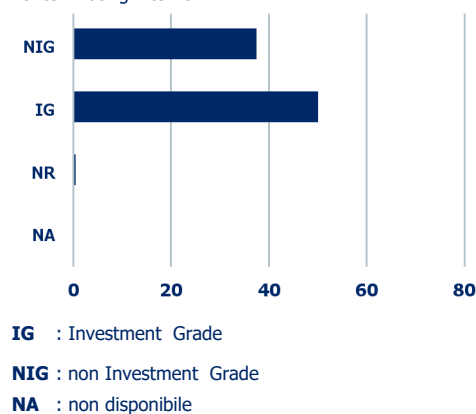
	Lordo + Derivati = Effettivo		
<b>OBLIGAZIONI</b>	<b>93,1</b>	<b>-4,3</b>	<b>88,8</b>
MESSICO	7,4	0,0	7,4
ROMANIA	5,8	0,0	5,8
INDONESIA	5,2	0,0	5,2
ARABIA SAUDITA	4,6	0,0	4,6
CINA	3,9	0,0	3,9
COLOMBIA	3,5	0,0	3,5
QATAR	3,4	0,0	3,4
BRASILE	3,2	0,0	3,2
OMAN	3,1	0,0	3,1
ALTRI	53,0	-4,3	48,7
<b>LIQUIDITÀ</b>	<b>6,9</b>	<b>0,0</b>	<b>6,9</b>
<b>TOTALE</b>	<b>100,0</b>	<b>-4,3</b>	

## PATRIMONIO PER VALUTA

	Peso Lordo
EURO	96,6
DOLLARO STATI UNITI	3,4
ZLOTY POLONIA	0,0
PESO MESSICO	0,0
RAND SUD AFRICA	0,0
LIRA TURCHIA	0,0
ALTRI	0,0

## OBLIGAZIONI PER RATING

Peso Effettivo sulla componente obbligazionaria.  
Fonte : Rating interno



IG : Investment Grade

NIG : non Investment Grade

NA : non disponibile

## PRINCIPALI TITOLI IN PORTAFOGLIO

Titolo	Paese/Emittente	Paese/Emittente	Peso Effett.
ECUADOR 0.50% 2020/31.07.2030	ECUADOR	ECUADOR	1,8
NIGERIA 7,875% 2017/16.02.2032	NIGERIA	NIGERIA	1,6
ROMANIA 4,125% 2018/11.03.2039	ROMANIA	ROMANIA	1,5
SAUDI ARABIA 2,000% 2019-09/07/2039	ARABIA SAUDITA	ARABIA SAUDITA	1,4
UNITED MEXICAN 3% 2015/06.03.2045	MESSICO	MESSICO	1,4
PANAMA 4% 2014/22.09.2024	PANAMA	PANAMA	1,4
COLOMBIA 5% 2015/15.06.2045	COLOMBIA	COLOMBIA	1,3
ROMANIA 2,124% 2019/16.07.2031	ROMANIA	ROMANIA	1,3
UNITED MEXICAN 3.25% 2020/16.04.2025	MESSICO	MESSICO	1,2
BRAZIL 4.25% 2013/7.1.2025	BRASILE	BRASILE	1,1
<b>TOTALE</b>			<b>14,0</b>

## AVVERTENZE

\* I rendimenti passati non sono necessariamente indicativi di quelli futuri. Tutti i pesi del portafoglio sono in percentuale sul patrimonio. Il Peso Effettivo include l'effetto dei derivati. La liquidità comprende il credito di imposta. Fonte interna Sella SGR. Questa è una comunicazione di marketing. Si prega di consultare il prospetto dell'OICVM e il documento contenente le informazioni chiave per gli investitori (KIID), disponibili in lingua italiana, prima di prendere una decisione finale di investimento. Questi documenti, che descrivono anche i diritti degli investitori, possono essere consultati in qualsiasi momento e gratuitamente sul sito [www.sellasgr.it](http://www.sellasgr.it) e presso i Collocatori. E' inoltre possibile richiederne copia cartacea alla Società di gestione del Fondo.