

Sempre più avanti, insieme

Sella SGR

**Politica di investimento**

È un Fondo obbligazionario che persegue l'obiettivo di conservazione del valore del capitale mediante investimenti in strumenti finanziari obbligazionari e monetari denominati in euro, inclusi i fondi comuni monetari e i fondi comuni monetari a breve termine. In relazione all'andamento dei mercati finanziari o ad altre specifiche situazioni congiunturali, il Fondo può mantenere in liquidità fino al 50% del patrimonio.

**Benchmark**

100% Bloomberg Barclays Euro TSYBills 0-3 Months

**Categoria Assogestioni**

Obbligazionari Euro Governativi Breve Termine

**Gestore del fondo**

Gianni Filomeni

**Indicatore sintetico di rischio/rendimento**



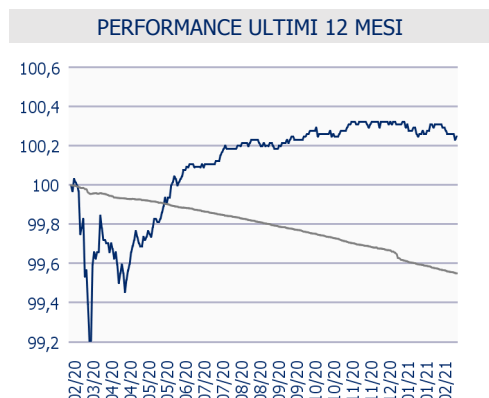
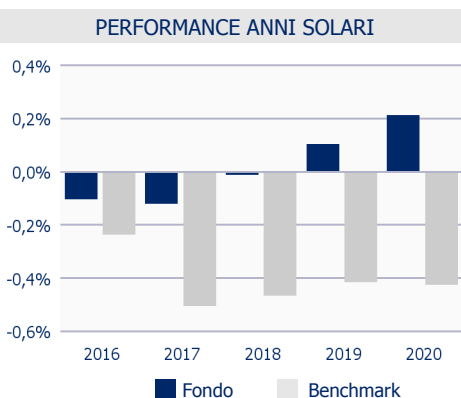
**Commissioni e spese**

<b>Gestione</b>	0,070% annua
<b>Incentivo</b>	No (non prevista)
<b>Sottoscrizione</b>	0,5% max, a scelta del collocatore
<b>Rimborso</b>	Nessuna
<b>Switch</b>	nessuna
<b>Dritti fissi</b>	3 EUR

**Altre Informazioni**

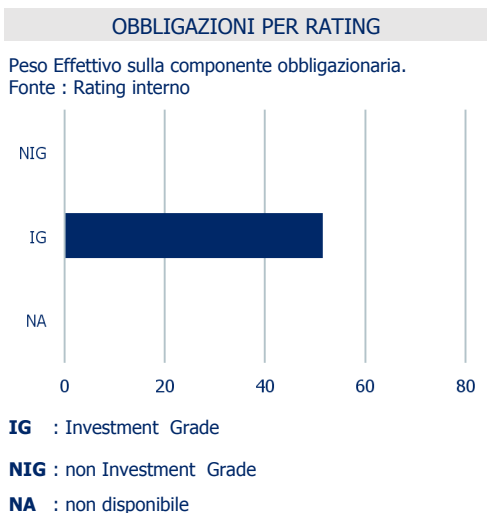
<b>Data partenza</b>	16/09/2013
<b>Patrimonio Fondo</b>	667,27 Mln EUR
<b>Patrimonio Classe</b>	526,11 Mln EUR
<b>Valuta di denominazione</b>	EUR
<b>IBAN</b>	IT 68 U 05000 01600 CC0016918100
<b>ISIN</b>	Port. IT0004941503 Nomin. IT0004941511
<b>Numero Titoli</b>	71
<b>Valore Quota al 26/02/2021</b>	6,470 EUR

PERFORMANCE	Fondo	Benchmark
1 MESE	-0,02%	-0,04%
6 MESI	0,05%	-0,25%
1 ANNO	0,25%	-0,45%
3 ANNI	0,31%	-1,31%
5 ANNI	0,08%	-2,13%
ANNO IN CORSO	-0,06%	-0,10%
3 ANNI ANNUO COMPOSTO	0,10%	-0,44%
5 ANNI ANNUO COMPOSTO	0,02%	-0,43%



COMPOSIZIONE PORTAFOGLIO			
	Lordo + Derivati = Effettivo		
<b>OBBLIGAZIONI</b>	<b>52,2</b>	<b>0,0</b>	<b>52,2</b>
ITALIA	44,3	0,0	44,3
FRANCIA	3,0	0,0	3,0
STATI UNITI	1,5	0,0	1,5
GERMANIA	1,2	0,0	1,2
SPAGNA	1,0	0,0	1,0
SVIZZERA	0,3	0,0	0,3
SVEZIA	0,2	0,0	0,2
REGNO UNITO	0,2	0,0	0,2
PAESI BASSI	0,2	0,0	0,2
ALTRI	0,3	0,0	0,3
<b>LIQUIDITÀ</b>	<b>47,8</b>	<b>0,0</b>	<b>47,8</b>
<b>TOTALE</b>	<b>100,0</b>	<b>0,0</b>	

OBBLIGAZIONI PER DURATION	
	Peso Effettivo
0 - 1 ANNO	43,7
1 - 3 ANNI	7,5
3 - 5 ANNI	0,7
5 - 7 ANNI	0,3
<b>MODIFIED DURATION</b>	<b>0,3</b>



PRINCIPALI TITOLI IN PORTAFOGLIO		
Titolo	Paese/Emittente	Peso Effett.
CCTS TV 2014/15.06.2022	ITALIA	9,1
CCTS TV 2015/15.12.2022	ITALIA	6,4
BTPS 0,1% 2016/15.05.2022 IND	ITALIA	5,3
CTZ 2019/29.06.2021	ITALIA	3,8
BTPS 0,35% 2016/01.11.2021	ITALIA	3,0
FRANCE 2,1% 2007/25.07.2023 I/L	FRANCIA	2,3
BTP 3,75% 2006/1.8.2021	ITALIA	2,3
BTPS 0.45% 2016/01.06.2021	ITALIA	2,3
CTZ 2020/30.05.2022	ITALIA	2,0
CCTS TV 2016/15.07.2023	ITALIA	1,5
<b>TOTALE</b>		<b>37,9</b>

**AVVERTENZE**

Le performance dei prodotti sono calcolate sulla base dei rispettivi valori quota. Non vi è garanzia di ottenere uguali rendimenti per il futuro. Tutti i pesi del portafoglio sono in percentuale sul patrimonio. Il Peso Effettivo include l'effetto dei derivati. La liquidità comprende il credito di imposta. Fonte interna Sella SGR. Messaggio pubblicitario con finalità promozionale. Prima dell'adesione leggere i prospetti e i KIID disponibili sul sito [www.sellasgr.it](http://www.sellasgr.it) e presso i soggetti autorizzati al collocamento.