

**Sempre
più avanti,
insieme**

Sella
SGR

Politica di investimento

È un Fondo azionario che persegue l'obiettivo di un incremento del valore del capitale investito mediante investimenti in strumenti finanziari azionari denominati in euro, inclusi gli OICR specializzati in questi strumenti. Il Fondo attua una politica di investimento nel rispetto delle caratteristiche, delle limitazioni e dei divieti previsti dalla Legge 232/2016. Non rientra tra gli "investimenti qualificati" destinati ai PIR definiti dalla L. 145/2018 costituiti dal 01.01.2019.

Benchmark

90% Italy Stock Market BCI Comit Perf. R. Index in EUR, 10% Bloomberg Barclays Euro TSYBills 0-3 Months

Categoria Assogestioni

Azionari Italia

Gestore del fondo

Davide Albani / Michela Parente

Indicatore sintetico di rischio/rendimento



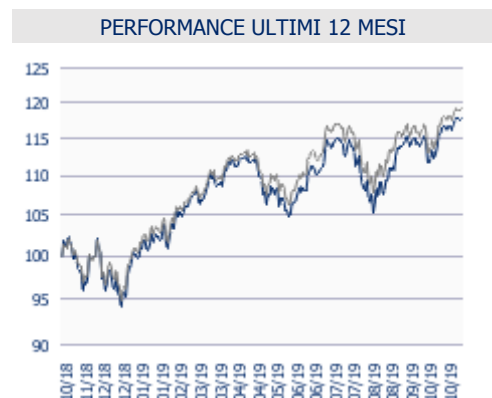
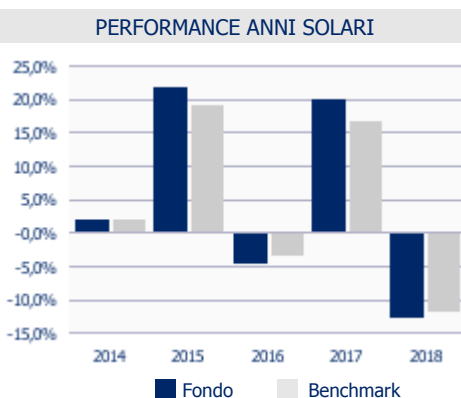
Commissioni e spese

Gestione 0,700% annua
Incentivo Si (vedi regolamento)
Sottoscrizione 2% max, a scelta del collocatore
Rimborso Nessuna
Switch nessuna
Diritti fissi 3 EUR

Altre Informazioni

Data partenza 16/09/2013
Patrimonio 109,88 Mln EUR (tutte le Classi)
Valuta di denominazione EUR
IBAN IT 30 P 05000 01600 CC0016914600
ISIN Port. IT0004941644 Nomin. IT0004941651
Numero Titoli 174
Valore Quota al 31/10/2019 18,570 EUR

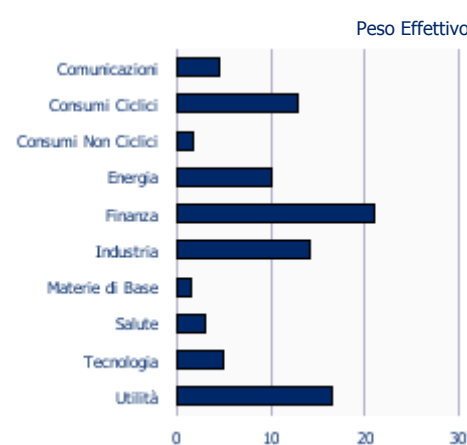
PERFORMANCE	Fondo	Benchmark
1 MESE	2,12%	1,93%
6 MESI	4,83%	5,33%
1 ANNO	17,72%	19,13%
3 ANNI	41,57%	41,34%
5 ANNI	47,77%	42,89%
ANNO IN CORSO	23,27%	23,84%
3 ANNI ANNUO COMPOSTO	12,29%	12,22%
5 ANNI ANNUO COMPOSTO	8,12%	7,40%



COMPOSIZIONE PORTAFOGLIO

	Lordo + Derivati = Effettivo		
AZIONI	93,2	-3,1	90,1
ITALIA	88,7	-2,9	85,8
EUROPA (ex EURO)	2,4	-0,1	2,3
AREA EURO (ex ITA)	2,1	-0,1	2,0
OBBLIGAZIONI	2,4	0,0	2,4
LIQUIDITÀ	4,4	0,0	4,4
TOTALE	100,0	-3,1	

AZIONI PER SETTORE



Fonte: MSCI

PATRIMONIO PER VALUTA

	Peso Lordo
EURO	99,0
STERLINA REGNO UNITO	0,9
DOLLARO STATI UNITI	0,1
FRANCO SVIZZERA	0,0
CORONA DANIMARCA	0,0
ALTRI	0,0

PRINCIPALI TITOLI IN PORTAFOGLIO

Titolo	Paese/Emittente	Settore	Peso Effett.
ENEL	ITALIA	UTILITÀ	9,1
ENI ORD.	ITALIA	ENERGIA	7,0
INTESA SANPAOLO BANCA	ITALIA	FINANZA	5,4
UNICREDITO ITALIANO ORD. NEW	ITALIA	FINANZA	4,3
FIAT CHRYSLER AUTOMOBILES NV	ITALIA	CONSUMI CICLICI	3,6
ASSICURAZIONI GENERALI	ITALIA	FINANZA	3,2
SNAM RETE GAS	ITALIA	UTILITÀ	2,8
CNH INDUSTRIAL NV EUR	ITALIA	INDUSTRIA	2,6
FERRARI NV - EUR	ITALIA	CONSUMI CICLICI	2,6
ATLANTIA SPA	ITALIA	INDUSTRIA	2,4
TOTALE			43,0

AVVERTENZE

Le performance dei prodotti sono calcolate sulla base dei rispettivi valori quota. Non vi è garanzia di ottenere uguali rendimenti per il futuro. Tutti i pesi del portafoglio sono in percentuale sul patrimonio. Il Peso Effettivo include l'effetto dei derivati. La liquidità comprende il credito di imposta. Fonte interna Sella SGR. Messaggio pubblicitario con finalità promozionale. Prima dell'adesione leggere i prospetti e i KIID disponibili sul sito www.sellasgr.it e presso i soggetti autorizzati al collocamento.