



Politica di investimento

È un Fondo obbligazionario misto caratterizzato da investimenti ispirati a principi di sostenibilità sociale e ambientale oltre che economica, che persegue l'obiettivo di un graduale incremento del valore del capitale investito principalmente mediante investimenti in strumenti finanziari obbligazionari e monetari denominati in qualsiasi valuta e fino al 30% in strumenti finanziari azionari, inclusi i derivati, denominati in qualsiasi valuta.

Benchmark

70% Bloomberg Barclays Euro Aggregate Corporate, 15% Bloomberg Barclays Euro TSYBills 0-3 Months, 15% Stoxx Global 1800 Total Return Net EUR Index

Categoria Assogestioni

Obbligazionari misti

Gestore del fondo

Carmine Da Fermo

Indicatore sintetico di rischio/rendimento



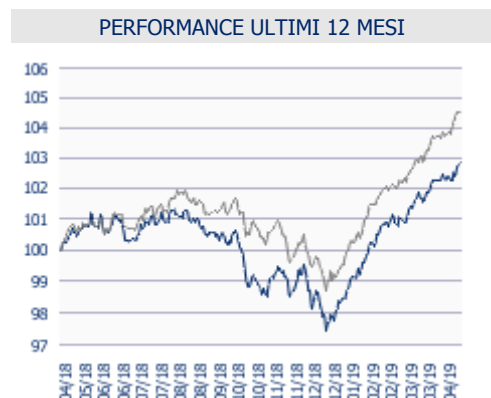
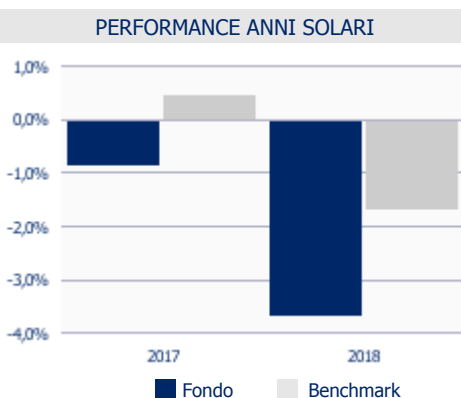
Commissioni e spese

Gestione	1,000% annua
Incentivo	Si (vedi regolamento)
Sottoscrizione	2% max, a scelta del collocatore
Rimborso	Nessuna
Switch	nessuna
Diritti fissi	3 EUR

Altre Informazioni

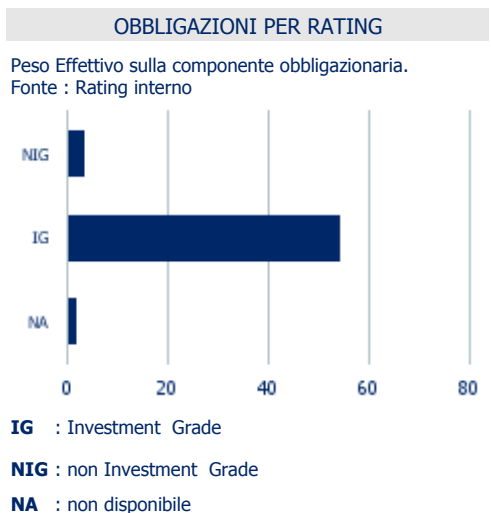
Data partenza	22/11/2016
Patrimonio	57,14 Mln EUR (tutte le Classi)
Valuta di denominazione	EUR
IBAN	IT 24 G 05000 01600 CC0016911600
ISIN	Port. IT0005219859 Nomin. IT0005219867
Numero Titoli	76
Valore Quota al 30/04/2019	100,471 EUR

PERFORMANCE	Fondo	Benchmark
1 MESE	0,85%	1,05%
6 MESI	4,01%	3,90%
1 ANNO	2,82%	4,49%
ANNO IN CORSO	5,19%	5,53%



COMPOSIZIONE PORTAFOGLIO			
	Lordo + Derivati = Effettivo		
OBBLIGAZIONI	77,3	-17,6	59,7
AREA EURO (EX ITA)	24,3	-6,6	17,8
ITALIA	17,2	-4,4	12,8
ALTRI	16,2	0,0	16,2
NORD AMERICA	10,6	-6,6	3,9
PAESI EMERGENTI	9,0	0,0	9,0
AZIONI	16,9	0,0	16,9
LIQUIDITÀ	5,9	0,0	5,9
TOTALE	100,0	-17,6	

OBBLIGAZIONI PER DURATION		Peso Effettivo
0 - 1 ANNO		10,1
1 - 3 ANNI		4,2
3 - 5 ANNI		23,9
5 - 7 ANNI		17,9
7 - 9 ANNI		-1,1
9 - 11 ANNI		1,6
MAGGIORE DI 11 ANNI		3,1
MODIFIED DURATION		2,5



PRINCIPALI TITOLI IN PORTAFOGLIO		
Titolo	Tematiche di Investimento	Peso Effett.
XYLEM INC 2,25% 2016/11.03.2023	Gestione delle Risorse	3,7
ENEL FINANCE 1,125% 2018/16.09.2026	Energie Rinnovabili	3,6
JBM SAM SUSTAIN HEALTH-EUR C	Assistenza Sanitaria	3,5
INTESA SANPAOLO 0,875% 2017/27.06.2022	Efficienza Energetica	3,5
PICTET GLOBAL ENVIRONMENTAL OPPORTUNITI	Gestione delle Risorse	3,5
PARVEST SMART FOOD - I	Alimentazione	3,4
IFFIM TV 2016/01.11.2019	Assistenza Sanitaria	3,1
EBRD 0,875% 2016/22.07.2019	Gestione delle Risorse	3,1
APPLE INC 3% 2017/30.06.2027	Edilizia Sostenibile	3,1
NN (L) GLOBAL EQUITY IMPACT OPPORTUNITIE	Gestione delle Risorse	2,8
TOTALE		33,3

AVVERTENZE
Le performance dei prodotti sono calcolate sulla base dei rispettivi valori quota. Non vi è garanzia di ottenere uguali rendimenti per il futuro. Tutti i pesi del portafoglio sono in percentuale sul patrimonio. Il Peso Effettivo include l'effetto dei derivati. La liquidità comprende il credito di imposta. Fonte interna Sella SGR. Messaggio pubblicitario con finalità promozionale. Prima dell'adesione leggere i prospetti e i KIID disponibili sul sito www.sellasgr.it e presso i soggetti autorizzati al collocamento.