

TOP FUNDS SELECTION

BILANCIATO PAESI EMERGENTI (A)

Dati al 29/01/2021

Politica di investimento

È un Comparto bilanciato specializzato nell'investimento nelle aree emergenti che mira ad un incremento del valore dei capitali conferiti mediante investimenti fino al 100% in OICR azionari, obbligazionari, monetari, bilanciati, flessibili, che dichiarano di effettuare investimenti in titoli di debito e capitale di rischio di emittenti dei Paesi emergenti o che vi svolgono attività prevalente. L'investimento in OICR azionari, bilanciati e flessibili non può superare il 70% del totale attività.

Gestore

Andrea Daffara

Categoria Assogestioni

Bilanciati

Informazioni generali

Benchmark

40% Stoxx Global 1500 Total Return Net EUR, 55% JP Morgan Emerging Bond Index Global Diversified, 5% Bloomberg Barclays Euro Treasury Bills 0-3 mesi

Indicatore Sintetico di rischio/rendimento

4 (scala da 1 a 7)

Bloomberg

SCBIPEM IM

Inizio attività

14/01/13

Valuta denominazione

EUR

Periodicità Nav

Giornaliera

Isin Portatore

IT0004881345

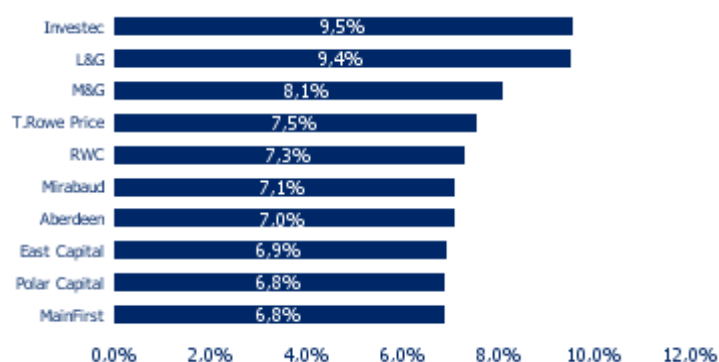
Commissioni e spese

di Gestione	1,700% annua
di Incentivo	vedi regolamento
di Sottoscrizione	2,5% max. a scelta del collocatore
di Rimborso	nessuna
di Switch	nessuna

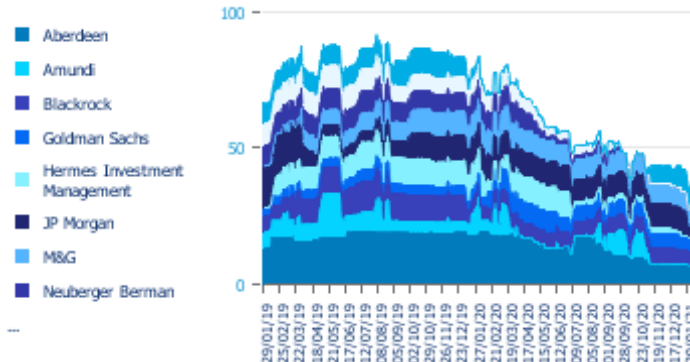
Come sottoscrivere

PIC	500 Euro
PAC	50 Euro ogni 1, 3, 6 mesi.
IBAN	IT22F0500001600CC0017177200

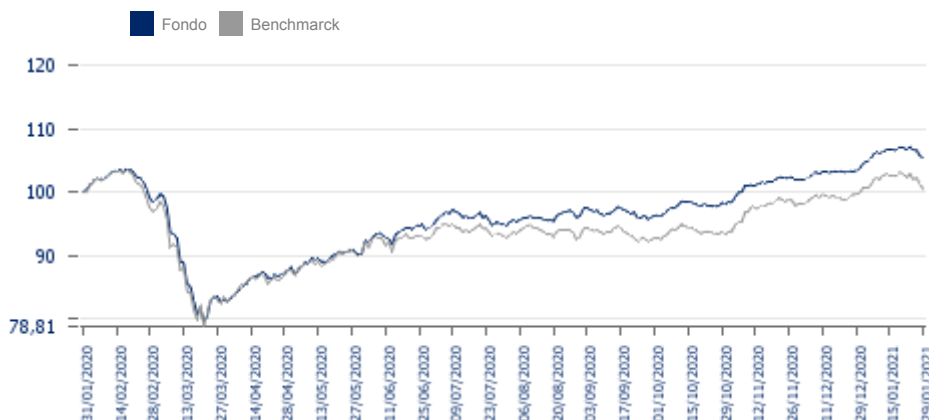
Top Ten Manager attuali



Evoluzione Top Ten Manager



Performance ultimi 12 mesi



AVVERTENZE: Le performance, al lordo degli oneri fiscali, sono calcolate sulla base dei rispettivi valori quota. Non vi è garanzia di ottenere uguali rendimenti per il futuro.

Performance al 29/01/21

	Comparto	Benchmark
1 mese	1,79%	0,74%
6 mesi	11,19%	8,18%
1 anno	5,31%	0,4%
3 anni	9,62%	10,14%
3 anni annuo composto	3,11%	3,27%
Anno in corso	1,79%	0,74%
Inizio attività	28,58%	42,88%
5 anni	28,48%	34,63%
5 anni annuo composto	5,14%	6,13%

Asset allocation

Peso effettivo

AZIONI	31,88%
OBBL. GOVERNATIVE	31,68%
OBBL. CORPORATE	31,44%
LIQUIDITA' OICR TARGET	0,83%
LIQUIDITÀ DIRETTA	4,17%

Principali Paesi

Peso effettivo

CINA	22,19%
AMERICA LATINA	21,44%
ALTRE ASIA/OCEANIA	40,65%
AFRICA	10,28%
LIQUIDITÀ DIRETTA	4,17%

Principali valute

Peso effettivo

EUR	34,99%
USD	56,94%
ALTRE AFRICA	1,48%
ALTRE ASIA OCEANIA	5,10%
ALTRE AMERICA	1,11%

Dettaglio rating

Peso effettivo

SENZA RATING 100 %AZIONI	17,86%
INVESTMENT GRADE (DA AAA A BBB-)	45,15%
MINORI DI BBB-	1,82%
SENZA RATING	4,25%
RATING NON PRESENTE	26,75%
LIQUIDITÀ DIRETTA	4,17%

AVVERTENZE: Fonte dati FIDA, riclassificazione ed elaborazione dati Sella SGR sulla base degli ultimi dati disponibili. I pesi del portafoglio sono in percentuale sul patrimonio. Dove non specificato, le tabelle ed i grafici fanno riferimento al Peso Effettivo, che include l'effetto dei derivati. Fonte interna Sella SGR. Messaggio pubblicitario con finalità promozionale. Prima dell'adesione leggere i prospetti e i KIID disponibili sul sito www.sellasgr.it e presso i soggetti autorizzati al collocamento.

Fondo istituito e gestito da