

Politica di investimento

È un Comparto obbligazionario che mira ad un graduale accrescimento del valore dei capitali conferiti dai partecipanti mediante investimenti fino al 100% verso OICR di natura obbligazionaria, monetaria e flessibile che dichiarano di effettuare investimenti in qualsiasi valuta in titoli di debito; fino ad un massimo del 30% in OICR che dichiarano di effettuare principalmente investimenti in strumenti finanziari obbligazionari e/o monetari in qualsiasi valuta High Yield.

Gestore

Andrea Daffara

Categoria Assogestioni

Obbligazionari Altre Specializzazioni

Informazioni generali

Benchmark

50% Bloomberg Global Agg Treasuries, 35% Bloomberg Global Agg Corporate, 10% Bloomberg Global High Yield Corporate, 5% Bloomberg Euro TSYBills 0-3 Months

Indicatore Sintetico di rischio/rendimento

3 (scala da 1 a 7)

Bloomberg

SCOBIC IM

Inizio attività

16/09/13

Valuta denominazione

EUR

Periodicità Nav

Giornaliera

Isin Portatore

IT0004941750

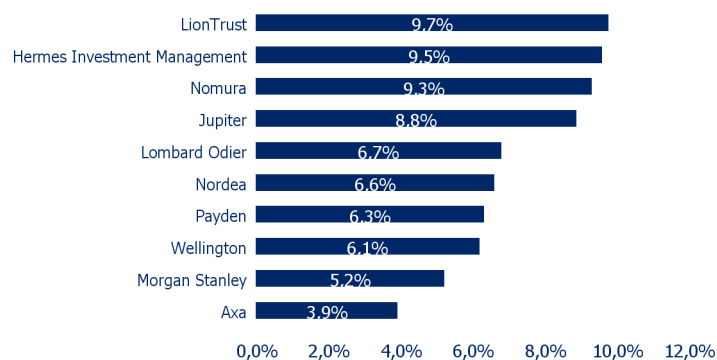
Commissioni e spese

di Gestione	0,400% annua
di Incentivo	vedi regolamento
di Sottoscrizione	2,5% max. a scelta del collocatore
di Rimborso	nessuna
di Switch	nessuna

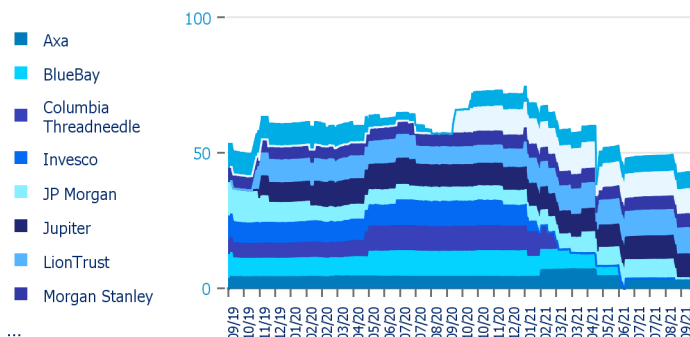
Come sottoscrivere

PIC	500 Euro
PAC	50 Euro ogni 1, 3, 6 mesi.
IBAN	IT7510500001600CC0017176700

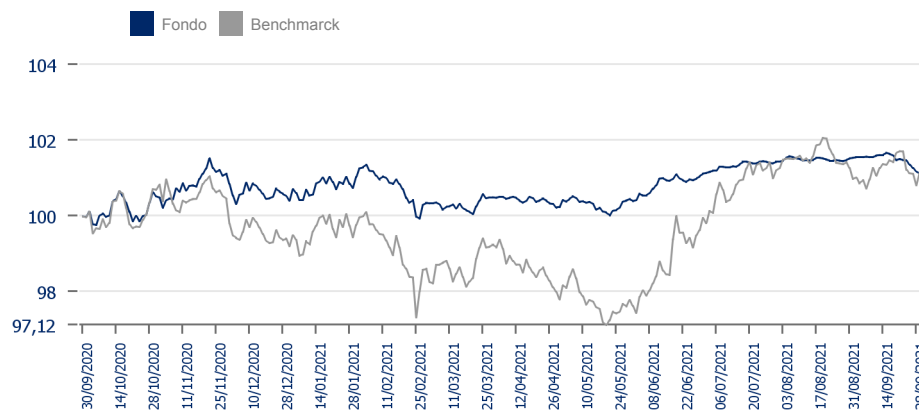
Top Ten Manager attuali



Evoluzione Top Ten Manager



Performance ultimi 12 mesi



AVVERTENZE: Le performance, al lordo degli oneri fiscali, sono calcolate sulla base dei rispettivi valori quota. Non vi è garanzia di ottenere uguali rendimenti per il futuro.

Performance al 30/09/21

	Comparto	Benchmark
1 mese	-0,43%	0,02%
6 mesi	0,61%	2,13%
1 anno	1,10%	1,29%
3 anni	12,62%	14,56%
3 anni annuo composto	4,04%	4,63%
Anno in corso	0,68%	2,09%
Inizio attività	40,19%	42,33%
5 anni	11,11%	9,8%
5 anni annuo composto	2,13%	1,89%

Asset allocation

Peso effettivo

AZIONI	3,88%
OBBL. GOVERNATIVE	29,42%
OBBL. CONVERTIBILI	0,01%
OBBL. CORPORATE	64,00%
LIQUIDITA' OICR TARGET	-3,61%
LIQUIDITÀ DIRETTA	6,30%

Principali Paesi

Peso effettivo

EUROPA	54,43%
NORD AMERICA	15,76%
AMERICA LATINA	5,89%
ALTRE ASIA/OCEANIA	10,56%
LIQUIDITÀ DIRETTA	6,30%

Principali valute

Peso effettivo

CHF	2,13%
GBP	4,25%
USD	8,31%
EUR	82,39%
ALTRE EUROPA	1,15%

Dettaglio rating

Peso effettivo

INVESTMENT GRADE (DA AAA A	32,30%
MINORI DI BBB-	1,37%
SENZA RATING	2,87%
RATING NON PRESENTE	57,16%
LIQUIDITÀ DIRETTA	6,30%

AVVERTENZE: Fonte dati FIDA, riclassificazione ed elaborazione dati Sella SGR sulla base degli ultimi dati disponibili. I pesi del portafoglio sono in percentuale sul patrimonio. Dove non specificato, le tabelle ed i grafici fanno riferimento al Peso Effettivo, che include l'effetto dei derivati. Fonte interna Sella SGR. Messaggio pubblicitario con finalità promozionale. Prima di adottare qualsiasi decisione di investimento leggere il Prospetto, il KIID, il modulo di sottoscrizione e il Regolamento di gestione, disponibili in lingua italiana e inglese. Questi documenti, che descrivono anche i diritti degli investitori, possono essere consultati in qualsiasi momento e gratuitamente sul sito www.sellasgr.it e presso i Collocatori. E' inoltre possibile richiederne copia cartacea alla Società di gestione del Fondo.

Fondo istituito e gestito da

TOP FUNDS SELECTION

BILANCIATO PAESI EMERGENTI (C)

Dati al 30/09/2021

Politica di investimento

È un Comparto bilanciato specializzato nell'investimento nelle aree emergenti che mira ad un incremento del valore dei capitali conferiti mediante investimenti fino al 100% in OICR azionari, obbligazionari, monetari, bilanciati, flessibili, che dichiarano di effettuare investimenti in titoli di debito e capitale di rischio di emittenti dei Paesi emergenti o che vi svolgono attività prevalente. L'investimento in OICR azionari, bilanciati e flessibili non può superare il 70% del totale attività.

Gestore

Andrea Daffara

Categoria Assogestioni

Bilanciati

Informazioni generali

Benchmark

40% Stoxx Global 1500 Total Return Net EUR, 55% JP Morgan Emerging Bond Index Global Diversified, 5% Bloomberg Euro Treasury Bills 0-3 mesi

Indicatore Sintetico di rischio/rendimento

4 (scala da 1 a 7)

Bloomberg

SCBIPEC IM

Inizio attività

16/09/13

Valuta denominazione

EUR

Periodicità Nav

Giornaliera

Isin Portatore

IT0004941776

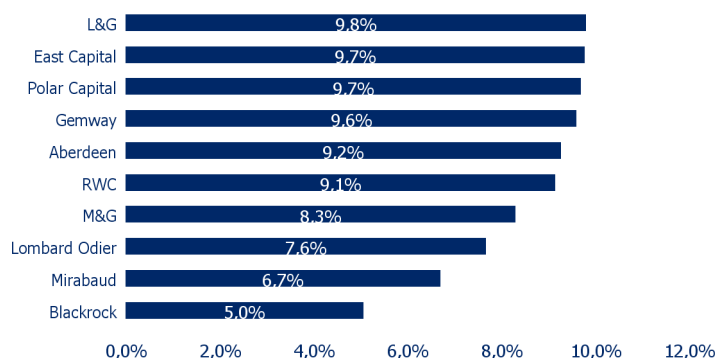
Commissioni e spese

di Gestione	0,600% annua
di Incentivo	vedi regolamento
di Sottoscrizione	2,5% max. a scelta del collocatore
di Rimborso	nessuna
di Switch	nessuna

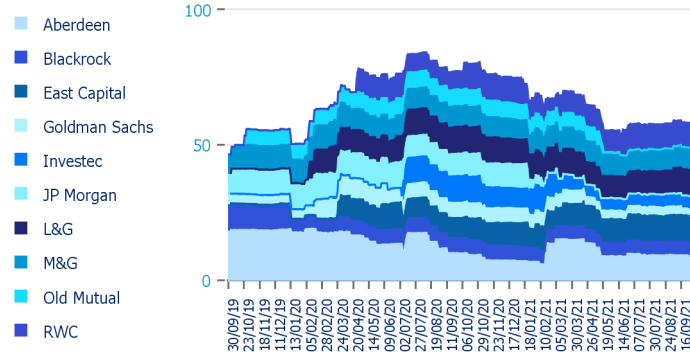
Come sottoscrivere

PIC	500 Euro
PAC	50 Euro ogni 1, 3, 6 mesi.
IBAN	IT22F0500001600CC0017177200

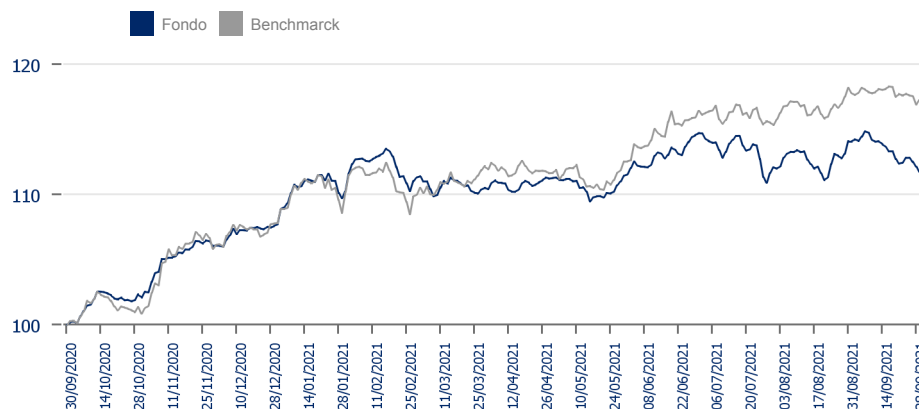
Top Ten Manager attuali



Evoluzione Top Ten Manager



Performance ultimi 12 mesi



AVVERTENZE: Le performance, al lordo degli oneri fiscali, sono calcolate sulla base dei rispettivi valori quota. Non vi è garanzia di ottenere uguali rendimenti per il futuro.

Performance al 30/09/21

	Comparto	Benchmark
1 mese	-1,85%	-0,56%
6 mesi	1,41%	5,01%
1 anno	12,01%	17,57%
3 anni	21,22%	21,46%
3 anni annuo composto	6,62%	6,69%
Anno in corso	3,94%	9,01%
Inizio attività	50,66%	62,27%
5 anni	22,76%	28,6%
5 anni annuo composto	4,19%	5,16%

Asset allocation

	Peso effettivo
AZIONI	48,17%
OBBL. GOVERNATIVE	20,53%
OBBL. CONVERTIBILI	0,01%
OBBL. CORPORATE	30,42%
LIQUIDITA' OICR TARGET	0,74%
LIQUIDITÀ DIRETTA	0,13%

Principali Paesi

	Peso effettivo
EUROPA	4,42%
CINA	15,73%
AMERICA LATINA	17,95%
ALTRE ASIA/OCEANIA	55,99%
AFRICA	5,31%

Principali valute

	Peso effettivo
USD	35,59%
EUR	63,67%
ALTRE AFRICA	0,05%
ALTRE ASIA OCEANIA	0,28%
ALTRE AMERICA	0,41%

Dettaglio rating

	Peso effettivo
SENZA RATING 100 %AZIONI	28,54%
INVESTMENT GRADE (DA AAA A	32,46%
MINORI DI BBB-	1,62%
SENZA RATING	4,08%
RATING NON PRESENTE	33,17%
LIQUIDITÀ DIRETTA	0,13%

AVVERTENZE: Fonte dati FIDA, riclassificazione ed elaborazione dati Sella SGR sulla base degli ultimi dati disponibili. I pesi del portafoglio sono in percentuale sul patrimonio. Dove non specificato, le tabelle ed i grafici fanno riferimento al Peso Effettivo, che include l'effetto dei derivati. Fonte interna Sella SGR. Messaggio pubblicitario con finalità promozionale. Prima di adottare qualsiasi decisione di investimento leggere il Prospetto, il KIID, il modulo di sottoscrizione e il Regolamento di gestione, disponibili in lingua italiana e inglese. Questi documenti, che descrivono anche i diritti degli investitori, possono essere consultati in qualsiasi momento e gratuitamente sul sito www.sellasgr.it e presso i Collocatori. E' inoltre possibile richiederne copia cartacea alla Società di gestione del Fondo.

Fondo istituito e gestito da

Politica di investimento

Comparto azionario che investe fino al 100% in OICR di natura azionaria e flessibile con investimenti in qualsiasi valuta sui mercati internazionali. Il Comparto puo' essere investito fino al 30% del totale attività in titoli di debito, espressi in qualsiasi valuta. Aree geografiche: Nord America, Asia, Pacifico, Europa. Leva finanziaria tendenzialmente inferiore a 1,1.

Gestore

Andrea Daffara

Categoria Assogestioni

Azionari Internazionali

Informazioni generali

Benchmark

95% Stoxx Global 1800 Net Return; 5% Bloomberg Euro TSYBills 0-3 Months

Indicatore Sintetico di rischio/rendimento

5 (scala da 1 a 7)

Bloomberg

SCAZINC IM

Inizio attività

16/09/13

Valuta denominazione

EUR

Periodicità Nav

Giornaliera

Isin Portatore

IT0004941792

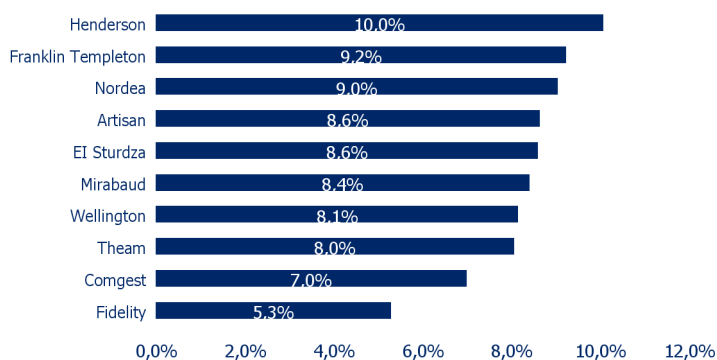
Commissioni e spese

di Gestione	0,700% annua
di Incentivo	vedi regolamento
di Sottoscrizione	2,5% max. a scelta del collocatore
di Rimborso	nessuna
di Switch	nessuna

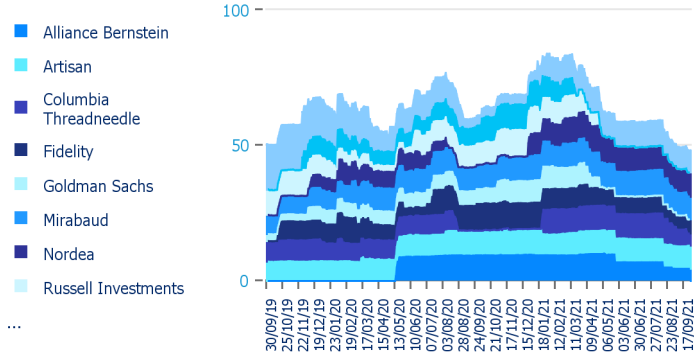
Come sottoscrivere

PIC	500 Euro
PAC	50 Euro ogni 1, 3, 6 mesi.
IBAN	IT65K0500001600CC0017177700

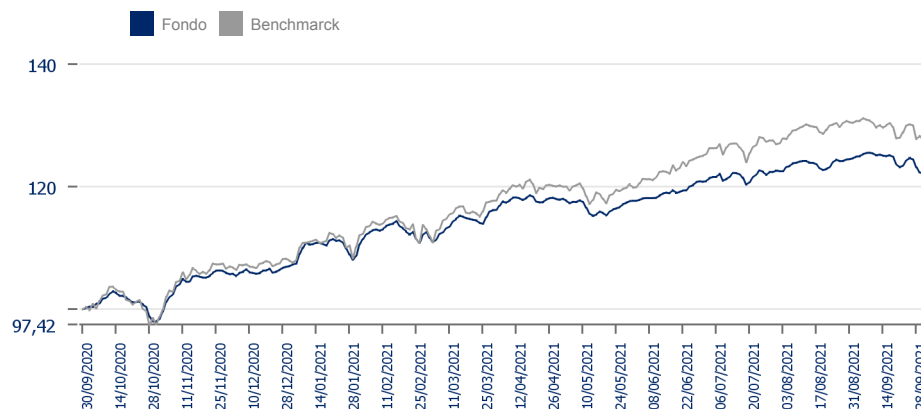
Top Ten Manager attuali



Evoluzione Top Ten Manager



Performance ultimi 12 mesi



AVVERTENZE: Le performance, al lordo degli oneri fiscali, sono calcolate sulla base dei rispettivi valori quota. Non vi è garanzia di ottenere uguali rendimenti per il futuro.

Performance al 30/09/21

	Comparto	Benchmark
1 mese	-1,85%	-2,16%
6 mesi	5,14%	8,47%
1 anno	22,28%	27,8%
3 anni	30,54%	36,96%
3 anni annuo composto	9,29%	11,05%
Anno in corso	14,20%	18,35%
Inizio attività	92,74%	118,28%
5 anni	53,21%	67,04%
5 anni annuo composto	8,91%	10,81%

Asset allocation

Peso effettivo

AZIONI	94,31%
LIQUIDITA' OICR TARGET	0,65%
LIQUIDITÀ DIRETTA	5,04%

Principali Paesi

Peso effettivo

EUROPA	32,69%
NORD AMERICA	32,10%
GIAPPONE	16,92%
ALTRE ASIA/OCEANIA	6,89%
LIQUIDITÀ DIRETTA	5,04%

Principali valute

Peso effettivo

HKD	2,93%
JPY	13,35%
USD	26,93%
EUR	44,86%
ALTRE ASIA OCEANIA	4,63%

Principali settori

Peso effettivo

INDUSTRIA	17,01%
CONSUMI DISCREZION/	14,82%
SALUTE	12,22%
TECNOLOGIA	20,20%
TOTALE	100,00%

AVVERTENZE: Fonte dati FIDA, riclassificazione ed elaborazione dati Sella SGR sulla base degli ultimi dati disponibili. I pesi del portafoglio sono in percentuale sul patrimonio. Dove non specificato, le tabelle ed i grafici fanno riferimento al Peso Effettivo, che include l'effetto dei derivati. Fonte interna Sella SGR. Messaggio pubblicitario con finalità promozionale. Prima di adottare qualsiasi decisione di investimento leggere il Prospetto, i KIID, il modulo di sottoscrizione e il Regolamento di gestione, disponibili in lingua italiana e inglese. Questi documenti, che descrivono anche i diritti degli investitori, possono essere consultati in qualsiasi momento e gratuitamente sul sito www.sellasgr.it e presso i Collocatori. E' inoltre possibile richiederne copia cartacea alla Società di gestione del Fondo.

Fondo istituito e gestito da

Politica di investimento

La strategia di gestione prevede alla partenza una composizione per il 90% di una parte prudente e per il 10% di una parte azionaria tematica legata ai megatrend, che viene incrementata gradualmente ogni anno del 10% fino a raggiungere, alla fine del 4° anno, un portafoglio 50% prudente e 50% azionario tematico, che verrà in media mantenuto dal 5° anno in poi.

Gestore

Emilio Pappalardo

Categoria Assogestioni

Flessibili

Informazioni generali

Benchmark

NESSUNO

Indicatore Sintetico di rischio/rendimento

4 (scala da 1 a 7)

Bloomberg

TICKER 2T

Inizio attività

03/03/20

Valuta denominazione

EUR

Periodicità Nav

Giornaliera

Isin Portatore

IT0005402505

Commissioni e spese

di Gestione 0,400% annua

di Incentivo non prevista

di Sottoscrizione 2,5% max. a scelta del collocatore

di Rimborso nessuna

di Switch nessuna

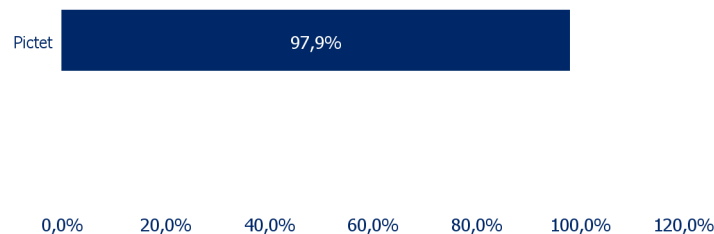
Come sottoscrivere

PIC 500 Euro

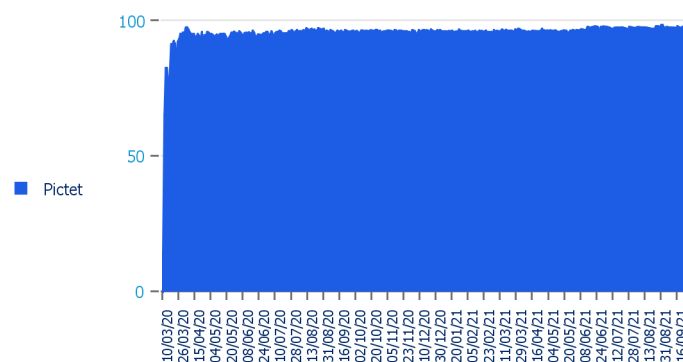
PAC 50 Euro ogni 1, 3, 6 mesi.

IBAN IT51F0500001600CC0017732100

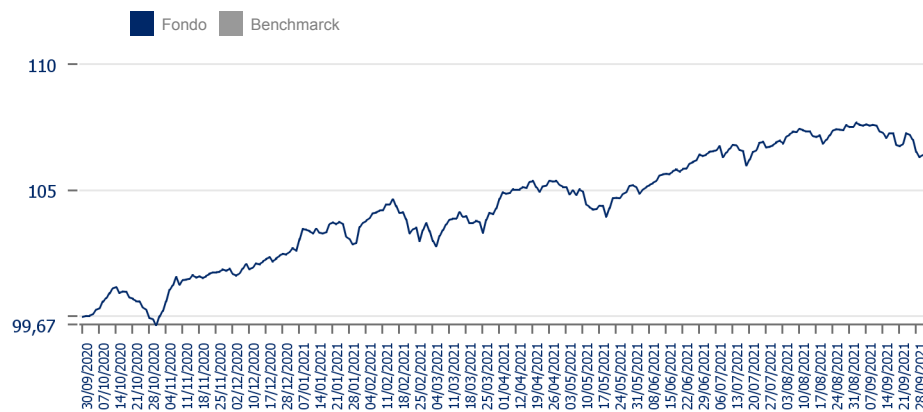
Top Ten Manager attuali



Evoluzione Top Ten Manager



Performance ultimi 12 mesi



AVVERTENZE: Le performance, al lordo degli oneri fiscali, sono calcolate sulla base dei rispettivi valori quota. Non vi è garanzia di ottenere uguali rendimenti per il futuro.

Performance al 30/09/21

	Comparto	Benchmark
1 mese	-1,01%	n.d. (*)
6 mesi	2,05%	n.d. (*)
1 anno	6,44%	n.d. (*)
Anno in corso	3,76%	n.d. (*)
Inizio attività	9,40%	n.d. (*)

(*) In luogo del benchmark, viene indicata una misura del rischio alternativa

VAR al 30/09/21: 2,57%

Asset allocation

Peso effettivo

AZIONI	31,28%
OBBL. GOVERNATIVE	20,64%
OBBL. CORPORATE	42,36%
LIQUIDITA' OICR TARGET	3,62%
LIQUIDITÀ DIRETTA	2,10%

Principali Paesi

Peso effettivo

EUROPA	35,07%
NORD AMERICA	41,99%
GIAPPONE	5,33%
CINA	5,26%
ALTRE ASIA/OCEANIA	4,63%

Principali valute

Peso effettivo

GBP	1,23%
JPY	1,63%
USD	19,42%
EUR	73,96%
ALTRE ASIA OCEANIA	1,26%

Dettaglio rating

Peso effettivo

SENZA RATING 100 %AZIONI	25,52%
INVESTMENT GRADE (DA AAA A	65,23%
MINORI DI BBB-	6,37%
SENZA RATING	0,78%
LIQUIDITÀ DIRETTA	2,10%

AVVERTENZE: Fonte dati FIDA, riclassificazione ed elaborazione dati Sella SGR sulla base degli ultimi dati disponibili. I pesi del portafoglio sono in percentuale sul patrimonio. Dove non specificato, le tabelle ed i grafici fanno riferimento al Peso Effettivo, che include l'effetto dei derivati. Fonte interna Sella SGR. Messaggio pubblicitario con finalità promozionale. Prima di adottare qualsiasi decisione di investimento leggere il Prospetto, il KIID, il modulo di sottoscrizione e il Regolamento di gestione, disponibili in lingua italiana e inglese. Questi documenti, che descrivono anche i diritti degli investitori, possono essere consultati in qualsiasi momento e gratuitamente sul sito www.sellasgr.it e presso i Collocatori. E' inoltre possibile richiederne copia cartacea alla Società di gestione del Fondo.

Fondo istituito e gestito da

Politica di investimento

Comparto azionario che investe fino al 100% in OICR di natura azionaria, selezionati tenendo conto anche di principi di sostenibilità sociale e ambientale oltre che economica, che dichiarano di investire in qualsiasi valuta sui mercati internazionali.

Gestore

Emilio Pappalardo

Categoria Assogestioni

Azionari Internazionali

Informazioni generali

Benchmark

95% Stoxx Global 1800 Net Return; 5% Bloomberg Euro TSYBills 0-3 Months

Indicatore Sintetico di rischio/rendimento

6 (scala da 1 a 7)

Bloomberg

TICKER 3T

Inizio attività

16/06/20

Valuta denominazione

EUR

Periodicità Nav

Giornaliera

Isin Portatore

IT0005413023

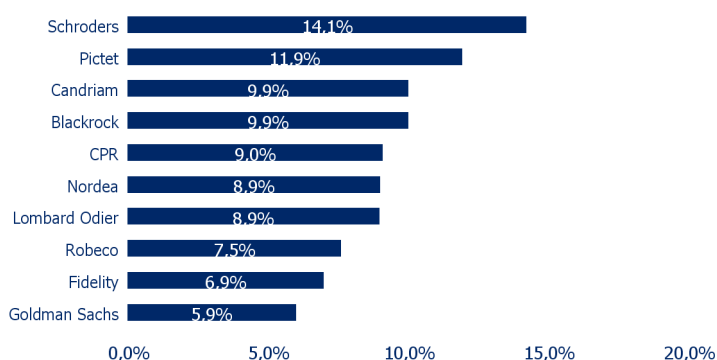
Commissioni e spese

di Gestione	0,700% annua
di Incentivo	non prevista
di Sottoscrizione	2,5% max. a scelta del collocatore
di Rimborso	nessuna
di Switch	nessuna

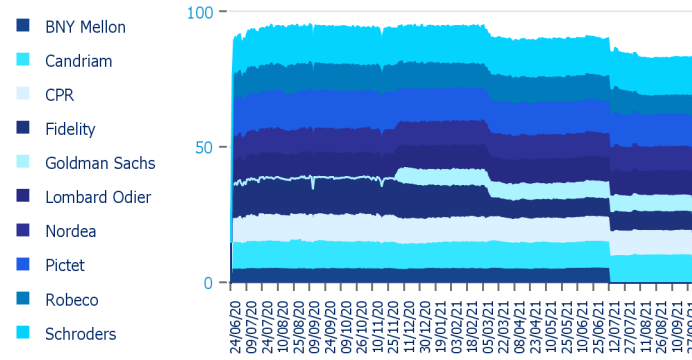
Come sottoscrivere

PIC	500 Euro
PAC	50 Euro ogni 1, 3, 6 mesi.
IBAN	IT71K0500001600CC0017416600

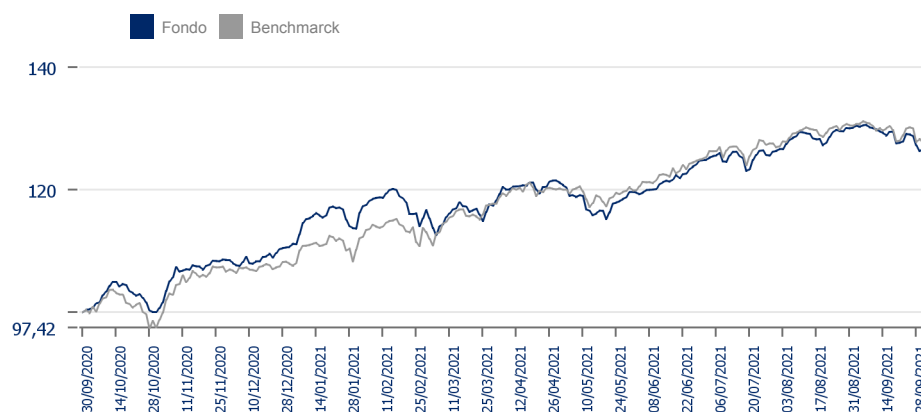
Top Ten Manager attuali



Evoluzione Top Ten Manager



Performance ultimi 12 mesi



AVVERTENZE: Le performance, al lordo degli oneri fiscali, sono calcolate sulla base dei rispettivi valori quota. Non vi è garanzia di ottenere uguali rendimenti per il futuro.

Performance al 30/09/21

	Comparto	Benchmark
1 mese	-2,62%	-2,16%
6 mesi	7,14%	8,47%
1 anno	26,72%	27,8%
Anno in corso	14,46%	18,35%
Inizio attività	33,92%	31,28%

Asset allocation

Peso effettivo

AZIONI	93,37%
OBBL. GOVERNATIVE	0,83%
OBBL. CORPORATE	1,71%
LIQUIDITA' OICR TARGET	2,03%
LIQUIDITÀ DIRETTA	2,06%

Principali Paesi

Peso effettivo

EUROPA	28,61%
NORD AMERICA	53,48%
GIAPPONE	5,25%
CINA	3,90%
ALTRE ASIA/OCEANIA	5,24%

Principali valute

Peso effettivo

GBP	4,13%
JPY	4,48%
EUR	18,93%
USD	58,59%
ALTRE ASIA OCEANIA	4,49%

Dettaglio rating

Peso effettivo

SENZA RATING 100 %AZIONI	76,42%
INVESTMENT GRADE (DA AAA A	2,27%
MINORI DI BBB-	0,47%
SENZA RATING	5,97%
RATING NON PRESENTE	12,81%
LIQUIDITÀ DIRETTA	2,06%

AVVERTENZE: Fonte dati FIDA, riclassificazione ed elaborazione dati Sella SGR sulla base degli ultimi dati disponibili. I pesi del portafoglio sono in percentuale sul patrimonio. Dove non specificato, le tabelle ed i grafici fanno riferimento al Peso Effettivo, che include l'effetto dei derivati. Fonte interna Sella SGR. Messaggio pubblicitario con finalità promozionale. Prima di adottare qualsiasi decisione di investimento leggere il Prospetto, il KIID, il modulo di sottoscrizione e il Regolamento di gestione, disponibili in lingua italiana e inglese. Questi documenti, che descrivono anche i diritti degli investitori, possono essere consultati in qualsiasi momento e gratuitamente sul sito www.sellasgr.it e presso i Collocatori. E' inoltre possibile richiederne copia cartacea alla Società di gestione del Fondo.

Fondo istituito e gestito da