

## Politica di investimento

È un Comparto obbligazionario che mira ad un graduale accrescimento del valore dei capitali conferiti dai partecipanti mediante investimenti fino al 100% verso OICR di natura obbligazionaria, monetaria e flessibile che dichiarano di effettuare investimenti in qualsiasi valuta in titoli di debito; fino ad un massimo del 30% in OICR che dichiarano di effettuare principalmente investimenti in strumenti finanziari obbligazionari e/o monetari in qualsiasi valuta High Yield.

## Gestore

Andrea Daffara

## Categoria Assogestioni

Obbligazionari Altre Specializzazioni

## Informazioni generali

### Benchmark

50% Bloomberg Barclays Global Agg Treasuries, 35% Bloomberg Barclays Global Agg Corporate, 10% Bloomberg Barclays Global High Yield Corporate, 5% Bloomberg Barclays Euro TSYBills 0-3 Months

### Indicatore Sintetico di rischio/rendimento

4 (scala da 1 a 7)

### Bloomberg

SCOBIC IM

### Inizio attività

16/09/13

### Valuta denominazione

EUR

### Periodicità Nav

Giornaliera

### Isin Portatore

IT0004941750

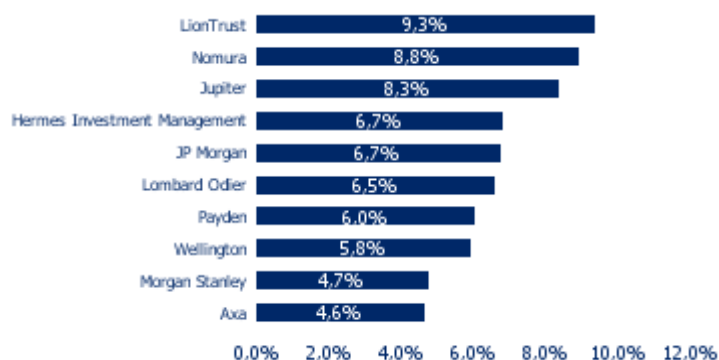
## Commissioni e spese

|                          |                                    |
|--------------------------|------------------------------------|
| <b>di Gestione</b>       | 0,400% annua                       |
| <b>di Incentivo</b>      | vedi regolamento                   |
| <b>di Sottoscrizione</b> | 2,5% max. a scelta del collocatore |
| <b>di Rimborso</b>       | nessuna                            |
| <b>di Switch</b>         | nessuna                            |

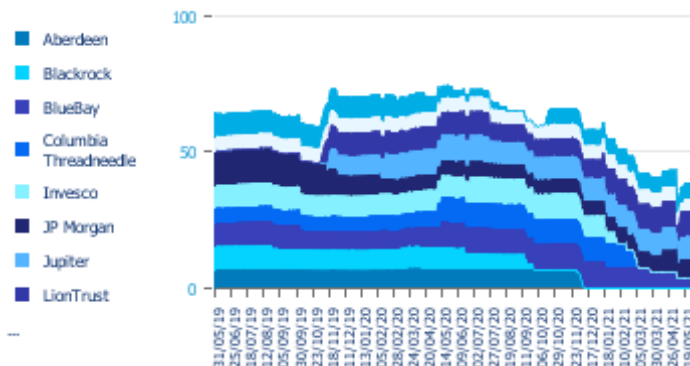
## Come sottoscrivere

|             |                             |
|-------------|-----------------------------|
| <b>PIC</b>  | 500 Euro                    |
| <b>PAC</b>  | 50 Euro ogni 1, 3, 6 mesi.  |
| <b>IBAN</b> | IT7510500001600CC0017176700 |

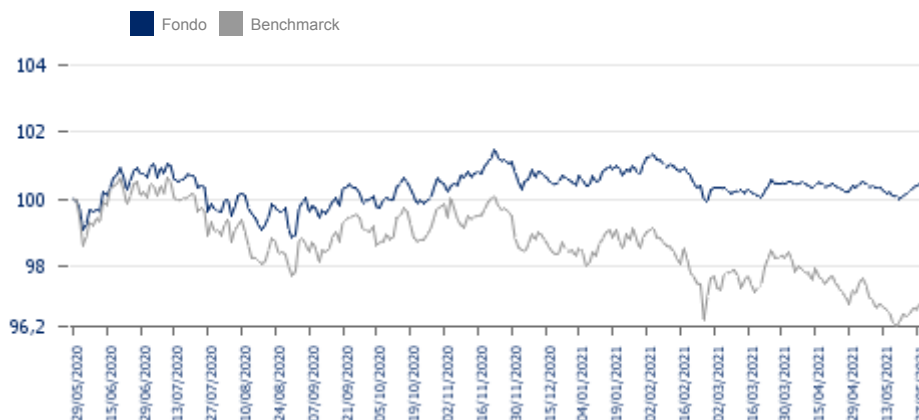
## Top Ten Manager attuali



## Evoluzione Top Ten Manager



## Performance ultimi 12 mesi



AVVERTENZE: Le performance, al lordo degli oneri fiscali, sono calcolate sulla base dei rispettivi valori quota. Non vi è garanzia di ottenere uguali rendimenti per il futuro.

## Performance al 31/05/21

|                       | Comparto | Benchmark |
|-----------------------|----------|-----------|
| 1 mese                | -0,03%   | -0,56%    |
| 6 mesi                | -0,72%   | -2,83%    |
| 1 anno                | 0,37%    | -3,3%     |
| 3 anni                | 11,49%   | 9,85%     |
| 3 anni annuo composto | 3,69%    | 3,18%     |
| Anno in corso         | -0,01%   | -1,6%     |
| Inizio attività       | 39,22%   | 37,18%    |
| 5 anni                | 12,05%   | 8,99%     |
| 5 anni annuo composto | 2,30%    | 1,74%     |

## Asset allocation

### Peso effettivo

|                        |        |
|------------------------|--------|
| AZIONI                 | 4,84%  |
| OBBL. GOVERNATIVE      | 30,88% |
| OBBL. CONVERTIBILI     | 0,01%  |
| OBBL. CORPORATE        | 63,69% |
| LIQUIDITA' OICR TARGET | -0,82% |
| LIQUIDITÀ DIRETTA      | 1,40%  |

## Principali Paesi

### Peso effettivo

|                    |        |
|--------------------|--------|
| EUROPA             | 49,01% |
| NORD AMERICA       | 20,32% |
| CINA               | 6,42%  |
| AMERICA LATINA     | 5,97%  |
| ALTRE ASIA/OCEANIA | 10,62% |

## Principali valute

### Peso effettivo

|     |        |
|-----|--------|
| JPY | 0,75%  |
| CHF | 2,03%  |
| GBP | 4,29%  |
| USD | 18,13% |
| EUR | 73,92% |

## Dettaglio rating

### Peso effettivo

|                                  |        |
|----------------------------------|--------|
| INVESTMENT GRADE (DA AAA A BBB-) | 40,78% |
| MINORI DI BBB-                   | 2,17%  |
| SENZA RATING                     | 3,36%  |
| RATING NON PRESENTE              | 52,29% |
| LIQUIDITÀ DIRETTA                | 1,40%  |

AVVERTENZE: Fonte dati FIDA, riclassificazione ed elaborazione dati Sella SGR sulla base degli ultimi dati disponibili. I pesi del portafoglio sono in percentuale sul patrimonio. Dove non specificato, le tabelle ed i grafici fanno riferimento al Peso Effettivo, che include l'effetto dei derivati. Fonte interna Sella SGR. Messaggio pubblicitario con finalità promozionale. Prima dell'adesione leggere i prospetti e i KIID disponibili sul sito [www.sellasgr.it](http://www.sellasgr.it) e presso i soggetti autorizzati al collocamento.

Fondo istituito e gestito da