

## Politica di investimento

Comparto flessibile che mira ad un incremento del valore dei capitali conferiti mediante investimenti verso OICR azionari, obbligazionari, monetari, bilanciati, flessibili e/o absolute return, che investono in qualsiasi valuta in titoli di debito e capitale di emittenti internazionali, inclusi strumenti finanziari derivati. Investe fino al 65% in OICR azionari e bilanciati, ed almeno il 60% in OICR di emittenti asiatici. Lo stile di gestione è attivo, senza riferimento ad un benchmark.

## Gestore

Alessandro Ciaccio, Rossana Brambilla

## Categoria Assogestioni

Flessibili

## Informazioni generali

### Benchmark

In luogo del benchmark è stata individuata la seguente misura del rischio: Value at Risk (VAR): -4,7% con orizzonte temporale un mese ed intervallo di confidenza del 95%

### Indicatore di rischio 3 (scala da 1 a 7)

L'indicatore di rischio presuppone che il prodotto sia mantenuto per 7 anni

**Bloomberg** TICKER S7

**Inizio attività** 16/09/21

**Valuta denominazione** EUR

**Periodicità Nav** Giornaliera

**Isin Portatore** IT0005454936

## Commissioni e spese

**di Gestione** 1,200% annua

**di Incentivo** Non prevista

**di Sottoscrizione** 2,5% max, a scelta del collocatore

**di Rimborso** nessuna

**di Switch** nessuna

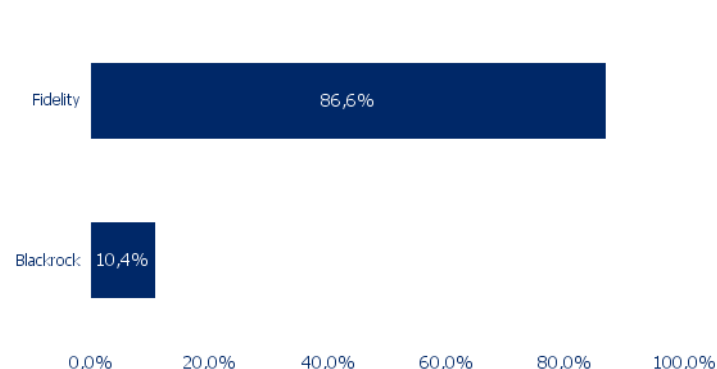
## Come sottoscrivere

**PIC** 500 Euro

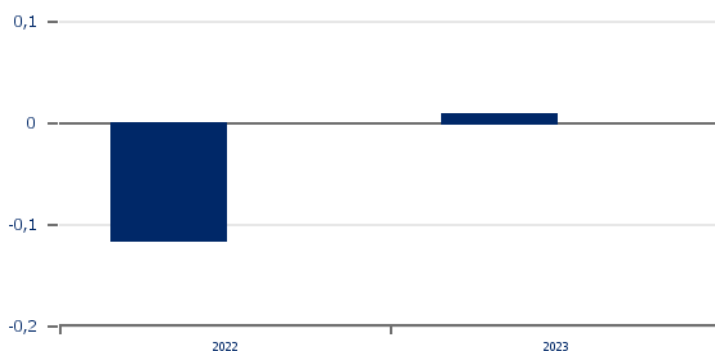
**PAC** 50 Euro ogni 1, 3, 6 mesi.

**IBAN** IT41N0500001600CC0017960600

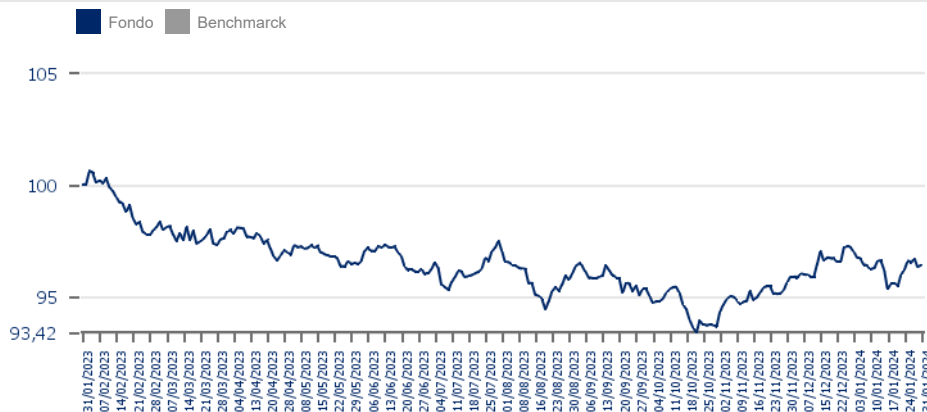
## Top Ten Manager attuali



## Performance anni solari



## Performance ultimi 12 mesi



## Performance al 31/01/24

	Comparto	Benchmark
1 anno	-3,57%	n.d. (*)

(\*) In luogo del benchmark, viene indicata una misura del rischio alternativa

**VAR al 31/01/24: 3,4%**

## Principali settori

	Peso effettivo
INDUSTRIA	9,87%
CONSUMI DISCREZIONALI	10,39%
FINANZA	34,45%
TECNOLOGIA	13,56%
TOTALE	100,00%

AVVERTENZE: Le performance, al lordo degli oneri fiscali, sono calcolate sulla base dei rispettivi valori quota. Non vi è garanzia di ottenere uguali rendimenti per il futuro.

## Asset allocation

	Peso effettivo
AZIONI	27,69%
OBBL. GOVERNATIVE	25,78%
OBBL. CONVERTIBILI	-0,01%
OBBL. CORPORATE	39,93%
LIQUIDITA' OICR TARGET	-0,11%
LIQUIDITÀ DIRETTA	6,72%

## Principali Paesi

	Peso effettivo
EUROPA	14,60%
NORD AMERICA	12,74%
CINA	30,86%
ALTRE ASIA/OCEANIA	31,27%
LIQUIDITÀ DIRETTA	6,73%

## Principali valute

	Peso effettivo
INR	3,50%
USD	4,11%
HKD	8,45%
CNY	18,18%
EUR	56,19%

## Principali rating

	Peso effettivo
SENZA RATING 100 %AZIONI	27,87%
INVESTMENT GRADE (DA AAA A BBB-)	47,14%
MINORI DI BBB-	0,13%
SENZA RATING	4,04%
RATING NON PRESENTE	14,09%
LIQUIDITÀ DIRETTA	6,73%

AVVERTENZE: Fonte dati FIDA, riclassificazione ed elaborazione dati Sella SGR sulla base degli ultimi dati disponibili. I pesi del portafoglio sono in percentuale sul patrimonio. Dove non specificato, le tabelle ed i grafici fanno riferimento al Peso Effettivo, che include l'effetto dei derivati. Fonte interna Sella SGR. Questa è una comunicazione di marketing. Si prega di consultare il prospetto dell'OICVM e il documento contenente le informazioni chiave per gli investitori (KID), disponibili in lingua italiana, prima di prendere una decisione finale di investimento. Questi documenti, che descrivono anche i diritti degli investitori, possono essere consultati in qualsiasi momento e gratuitamente sul sito [www.sellasgr.it](http://www.sellasgr.it) e presso i Collocatori. E' inoltre possibile richiederne copia cartacea alla Società di gestione del Fondo.

Fondo istituito e gestito da