

## Politica di investimento

Comparto azionario che investe principalmente in OICR di natura azionaria, selezionati tenendo conto anche di principi di sostenibilità sociale e ambientale oltre che economica, che investono in qualsiasi valuta sui mercati internazionali.

## Gestore

Emilio Pappalardo

## Categoria Assogestioni

Azionari Internazionali

## Informazioni generali

### Benchmark

95% Stoxx Global 1800 Net Return; 5% Bloomberg Euro TSYBills 0-3 Months

### Indicatore Sintetico di rischio/rendimento

6 (scala da 1 a 7)

### Bloomberg

TICKER T3

### Inizio attività

16/06/20

### Valuta denominazione

EUR

### Periodicità Nav

Giornaliera

### Isin Portatore

IT0005413007

## Commissioni e spese

**di Gestione** 1,500% annua

**di Incentivo** non prevista

**di Sottoscrizione** 2,5% max, a scelta del collocatore

**di Rimborso** nessuna

**di Switch** nessuna

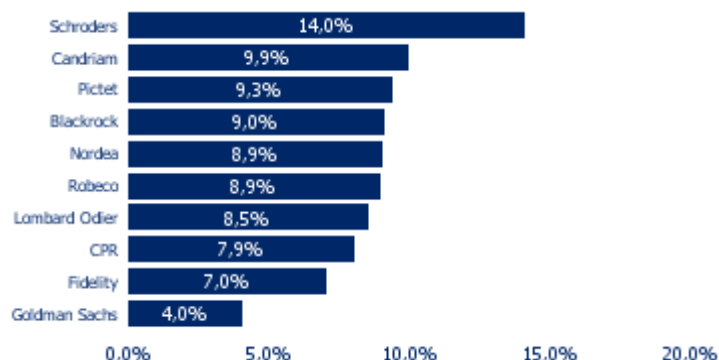
## Come sottoscrivere

**PIC** 500 Euro

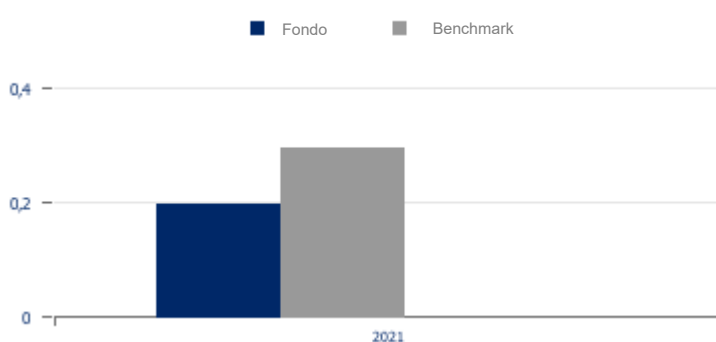
**PAC** 50 Euro ogni 1, 3, 6 mesi.

**IBAN** IT71K0500001600CC0017416600

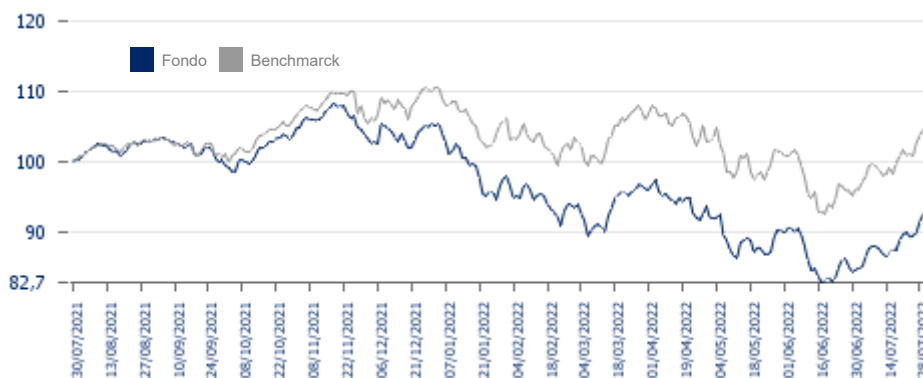
## Top Ten Manager attuali



## Performance anni solari



## Performance ultimi 12 mesi



AVVERTENZE: Le performance, al lordo degli oneri fiscali, sono calcolate sulla base dei rispettivi valori quota. Non vi è garanzia di ottenere uguali rendimenti per il futuro.

## Performance al 29/07/22

	Comparto	Benchmark
1 anno	-7,56%	4,54%

## Principali settori

	Peso effettivo
INDUSTRIA	10,13%
CONSUMI DISCREZIONALI	15,45%
CONSUMI DI BASE	10,54%
TECNOLOGIA	32,93%
TOTALE	100,00%

## Asset allocation

### Peso effettivo

AZIONI	88,20%
OBBL. GOVERNATIVE	0,88%
OBBL. CORPORATE	1,80%
LIQUIDITA' OICR TARGET	1,67%
LIQUIDITÀ DIRETTA	7,45%

## Principali Paesi

### Peso effettivo

EUROPA	25,09%
NORD AMERICA	52,71%
GIAPPONE	4,34%
ALTRE ASIA/OCEANIA	5,70%
LIQUIDITÀ DIRETTA	7,45%

## Principali valute

### Peso effettivo

JPY	4,62%
GBP	5,01%
EUR	21,09%
USD	53,45%
ALTRE ASIA OCEANI	4,12%

## Principali rating

### Peso effettivo

SENZA RATING 100 %AZIONI	82,56%
INVESTMENT GRADE (DA AAA A BBB-)	2,42%
MINORI DI BBB-	0,50%
SENZA RATING	4,05%
RATING NON PRESENTE	3,02%
LIQUIDITÀ DIRETTA	7,45%

AVVERTENZE: Fonte dati FIDA, riclassificazione ed elaborazione dati Sella SGR sulla base degli ultimi dati disponibili. I pesi del portafoglio sono in percentuale sul patrimonio. Dove non specificato, le tabelle ed i grafici fanno riferimento al Peso Effettivo, che include l'effetto dei derivati. Fonte interna Sella SGR. Questa è una comunicazione di marketing. Si prega di consultare il prospetto dell'OICVM e il documento contenente le informazioni chiave per gli investitori (KIID), disponibili in lingua italiana, prima di prendere una decisione finale di investimento. Questi documenti, che descrivono anche i diritti degli investitori, possono essere consultati in qualsiasi momento e gratuitamente sul sito [www.sellasgr.it](http://www.sellasgr.it) e presso i Collocatori. E' inoltre possibile richiederne copia cartacea alla Società di gestione del Fondo.

Fondo istituito e gestito da

