

### POLITICA DI INVESTIMENTO

Comparto flessibile, che mira ad un incremento del valore dei capitali conferiti mediante investimenti verso OICR azionari, obbligazionari, monetari, bilanciati, flessibili e/o absolute return, che investono in qualsiasi valuta in titoli di debito e di capitale di emittenti internazionali, inclusi strumenti derivati, ovvero in indici rappresentativi delle valute, delle commodities e del mercato immobiliare. Lo stile di gestione è attivo, senza riferimento ad un benchmark.

### CARATTERISTICHE

Classe quota	Classe A
Destinatari	Clientela Retail e Professionale che sottoscrive direttamente con la SGR o tramite intermediari autorizzati al collocamento
Codice ISIN (portatore)	IT0004881386
Tipologia di investimento	Flessibili
Orizzonte temporale	4 anni
Parametro di riferimento (c.d. Benchmark)	In luogo del benchmark è stata individuata la seguente misura del rischio: Value at Risk (VAR): -4,8% con orizzonte temporale un mese ed intervallo di confidenza del 95%
Destinazione dei proventi	Il prodotto è ad accumulazione dei proventi.
Valorizzazione del fondo (NAV)	Giornaliera
Valuta di denominazione	Euro
Gestori	Riccardo Muzio, Emilio Pappalardo

### SOSTENIBILITA'



Prodotto che promuove caratteristiche ESG ai sensi dell'Art.8 del Regolamento SFDR. Per approfondimenti sulla sostenibilità si rimanda al sito [www.sellasgr.it](http://www.sellasgr.it).

### MODALITA' DI SOTTOSCRIZIONE

Data inizio collocamento	14/01/2013
Periodo di Collocamento	Collocamento in corso
Durata del prodotto	31/12/2050
Importo minimo di sottoscrizione (PIC)	500 Euro
Importo minimo di sottoscrizione (PAC)	50 Euro o multipli
Switch	Consentiti sia in entrata che in uscita

### COSTI

#### Principali costi a carico del sottoscrittore

Commissione di sottoscrizione	2,5%
Diritti fissi per ogni operazione di sottoscrizione, rimborso, switch	3 Euro (PIC) 0,75 Euro (PAC)

#### Principali costi a carico del Fondo

Provvigione di gestione annua	1,4%
Commissione di performance	20% dell'overperformance rispetto all'hurdle rate 4%

Sono illustrati i principali costi del prodotto. Per il dettaglio completo e per comprendere l'impatto complessivo dei costi sull'importo dell'investimento e sui rendimenti attesi, si rimanda a Prospetto.

# Active J.P.Morgan (A)

## TOP FUNDS SELECTION

### INFORMAZIONI DI PRODOTTO

AUM Fondo (€)	34.317.308
AUM Classe (€)	33.887.422
N. titoli portafoglio	13

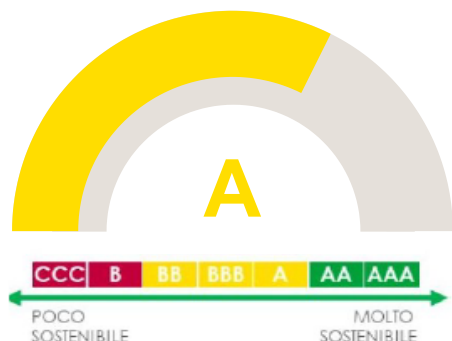
### ASSET ALLOCATION

CASH/ALTRO	3,4
EQUITY	45,4
FIXED INCOME	51,2
<b>TOTALE ASSET</b>	<b>100,0</b>

### PRINCIPALI MANAGER

JP Morgan	96,6
-----------	------

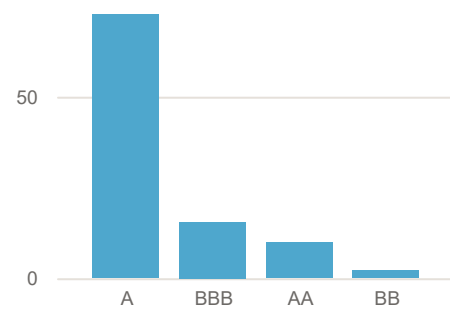
### RATING ESG PRODOTTO



### RATING ESG PILLAR

	E	S	G
Prodotto	6.05	5.16	5.82
Param.Rif.*	n.p.	n.p.	n.p.

### RATING ESG ALLOCAZIONE (%)



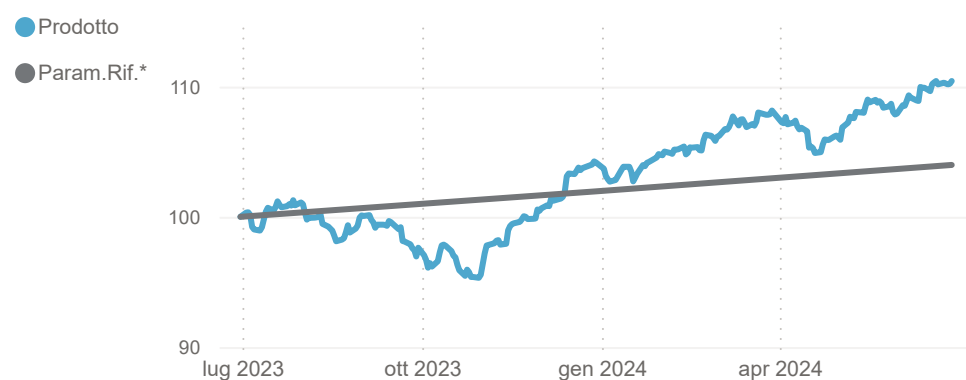
### RENDIMENTI STORICI (%)

Periodo	Prodotto	Param.Rif.*
1 ANNO	10,43	3,98
3 ANNI	-2,42	4,67
5 ANNI	2,69	8,93
10 ANNI	-0,04	18,62

Nel '14-'21 la politica di investim. era diversa

(\*) Param.Rif.= Hurdle rate

### ANDAMENTO ULTIMI 12 MESI (Base 100)

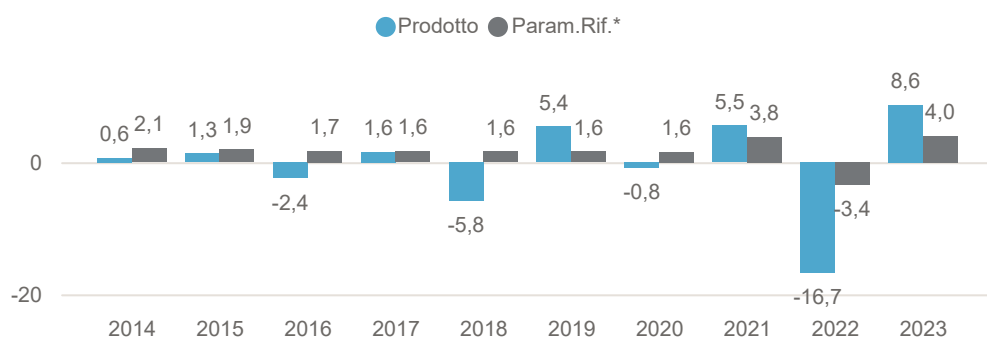


### INDICATORE DI RISCHIO



L'indicatore di rischio presuppone che il prodotto sia mantenuto per 4 anni. L'appartenenza del Comparto a questa categoria è dovuta all'esposizione verso OICR che risultano essere principalmente esposti al rischio tasso, al rischio cambio, al rischio di investimento sul mercato azionario, alle commodities e al mercato immobiliare. Informazioni complete sui rischi sono disponibili nella documentazione d'offerta

### RENDIMENTI ANNI SOLARI (%)



I rendimenti passati non sono indicativi di quelli futuri. Dati di portafoglio e performance, espressi in percentuale, al 28/06/2024. Fonte interna Sella SGR

# Active J.P.Morgan (A)

## TOP FUNDS SELECTION

### AREE GEOGRAFICHE

Area	%
GLOBAL	53,1
US	29,2
EUROPEAN REGION	7,3
ASIA PACIFIC EX JAPAN	4,7
JAPAN	2,3

### MERCATI

Mercato	%
Developed	87,0
Emerging	9,6

### PRINCIPALI CATEGORIE

Categoria	%
Multi Cap	45,4

### PRINCIPALI VALUTE

Valuta	%
Developed Currencies	59,7
USD	29,2
Emerging Currencies	7,6

### PRINCIPALI ASSET CLASS

Asset	%
EQUITY USA	29,2
GLOBAL CORPORATE	16,4
GLOBAL HY	13,9
EQUITY EUROPE	7,3
GLOBAL GOVERNMENT	7,0
GLOBAL BOND AGGREGATE	6,4
EQUITY ASIA PACIFIC EX-JAP...	4,7

### PRINCIPALI FONDI

Fondo	%
JPM GLOBAL CORP BOND-I HDG	16,4
JPMORGAN-US SUST EQY-IHAEURA	14,6
JPM INV-JPM US SEL EQ-IH EUR	14,6
JPM GLBL HI YLD BD-I HDG	13,9
JPMORGAN-EUROPE SUSTAIN EQ-I	7,3
JPMF GL GOV BD IC	7,0
JPM AGGREGATE BOND-IH EUR	6,4
JPM ASIA PACIFIC EQY-IAEUR	4,7
JPMF GLOBAL BOND OPPORTUNITIES SUSTAINAB	4,5
JPM INV-JPM JP SEL EQ-IHEURA	2,3

Dati di portafoglio al 28/06/2024

Tutti i pesi del portafoglio sono in percentuale sul patrimonio. Le esposizioni azionarie includono l'effetto dei derivati azionari. Le esposizioni obbligazionarie, ad eccezione di YTM e Duration, non includono l'effetto dei derivati. Le esposizioni valutarie includono l'effetto dei derivati Forex. Fonte interna Sella SGR.

L'investimento riguarda l'acquisizione di quote o azioni in un fondo e non in una determinata attività sottostante quali obbligazioni o azioni di una società, che sono solo le attività di proprietà del fondo. Il trattamento fiscale dipende dalla situazione individuale di ciascun cliente e può essere soggetto a modifiche in futuro.

Questa è una comunicazione di marketing.

Si prega di consultare il prospetto dell'OICVM e il documento contenente le informazioni chiave (KID), disponibili in lingua italiana, prima di prendere una decisione finale di investimento. Questi documenti, che descrivono anche i diritti degli investitori, possono essere consultati in qualsiasi momento e gratuitamente sul sito [www.sellasgr.it](http://www.sellasgr.it) e presso i Collocatori. È inoltre possibile richiederne copia cartacea alla Società di gestione del fondo.