

Politica di investimento

Comparto flessibile che mira ad un incremento del valore dei capitali conferiti dai partecipanti mediante investimenti verso OICR azionari, obbligazionari, monetari, bilanciati, flessibili e/o absolute return, che investono in qualsiasi valuta in titoli di debito e capitale di emittenti internazionali, inclusi strumenti finanziari derivati. Investe in OICR azionari e bilanciati fino al 65% del totale delle attività. Lo stile di gestione è attivo, senza riferimento ad un benchmark.

Gestore

Riccardo Muzio, Emilio Pappalardo

Categoria Assogestioni

Flessibili

Informazioni generali

Benchmark

In luogo del benchmark è stata individuata la seguente misura del rischio: Value at Risk (VAR): -4,5% con orizzonte temporale un mese ed intervallo di confidenza del 95%

Indicatore di rischio 3 (scala da 1 a 7)

L'indicatore di rischio presuppone che il prodotto sia mantenuto per 7 anni

Bloomberg TICKER T2

Inizio attività 03/03/20

Valuta denominazione EUR

Periodicità Nav Giornaliera

Isin Portatore IT0005402489

Commissioni e spese

di Gestione 1,200% annua

di Incentivo non prevista

di Sottoscrizione 2,5% max, a scelta del collocatore

di Rimborso nessuna

di Switch nessuna

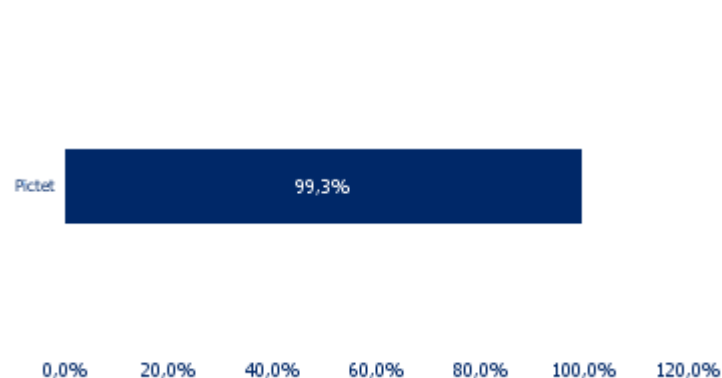
Come sottoscrivere

PIC 500 Euro

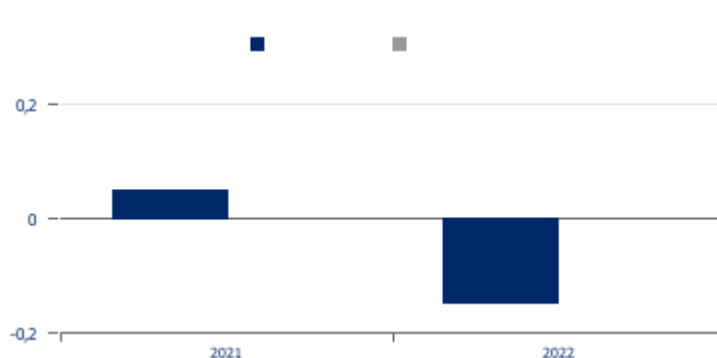
PAC 50 Euro ogni 1, 3, 6 mesi.

IBAN IT51F0500001600CC0017732100

Top Ten Manager attuali



Performance anni solari



Performance ultimi 12 mesi



Performance al 29/09/23

	Comparto	Benchmark
1 anno	1,21%	n.d. (*)
3 anni	-7,10%	n.d. (*)

(*) In luogo del benchmark, viene indicata una misura del rischio alternativa

VAR al 29/09/23: 3,52%

Principali settori

	Peso effettivo
INDUSTRIA	14,45%
CONSUMI DISCREZIONALI	18,75%
SALUTE	9,69%
TECNOLOGIA	29,12%
TOTALE	100,00%

AVVERTENZE: Le performance, al lordo degli oneri fiscali, sono calcolate sulla base dei rispettivi valori quota. Non vi è garanzia di ottenere uguali rendimenti per il futuro.

Asset allocation

	Peso effettivo
AZIONI	46,88%
OBBL. GOVERNATIVE	32,43%
OBBL. CONVERTIBILI	0,01%
OBBL. CORPORATE	16,03%
LIQUIDITA' OICR TARGET	4,53%
LIQUIDITÀ DIRETTA	0,12%

Principali Paesi

	Peso effettivo
EUROPA	40,84%
NORD AMERICA	49,09%
GIAPPONE	2,51%
CINA	1,82%
ALTRE ASIA/OCEANIA	3,23%

Principali valute

	Peso effettivo
CHF	1,55%
GBP	1,55%
JPY	1,89%
USD	28,13%
EUR	63,56%

Principali rating

	Peso effettivo
SENZA RATING 100 %AZIONI	43,12%
INVESTMENT GRADE (DA AAA A BBB-)	50,47%
MINORI DI BBB-	5,02%
SENZA RATING	1,28%
LIQUIDITÀ DIRETTA	0,11%

AVVERTENZE: Fonte dati FIDA, riclassificazione ed elaborazione dati Sella SGR sulla base degli ultimi dati disponibili. I pesi del portafoglio sono in percentuale sul patrimonio. Dove non specificato, le tabelle ed i grafici fanno riferimento al Peso Effettivo, che include l'effetto dei derivati. Fonte interna Sella SGR. Questa è una comunicazione di marketing. Si prega di consultare il prospetto dell'OICVM e il documento contenente le informazioni chiave per gli investitori (KID), disponibili in lingua italiana, prima di prendere una decisione finale di investimento. Questi documenti, che descrivono anche i diritti degli investitori, possono essere consultati in qualsiasi momento e gratuitamente sul sito www.sellasgr.it e presso i Collocatori. E' inoltre possibile richiederne copia cartacea alla Società di gestione del Fondo.

Fondo istituito e gestito da

Politica di investimento

Comparto flessibile che mira ad un incremento del valore dei capitali conferiti dai partecipanti mediante investimenti verso OICR azionari, obbligazionari, monetari, bilanciati, flessibili e/o absolute return, che investono in qualsiasi valuta in titoli di debito e capitale di emittenti internazionali, inclusi strumenti finanziari derivati. Investe in OICR azionari e bilanciati fino al 65% del totale delle attività. Lo stile di gestione è attivo, senza riferimento ad un benchmark.

Gestore

Riccardo Muzio, Emilio Pappalardo

Categoria Assogestioni

Flessibili

Informazioni generali

Benchmark

In luogo del benchmark è stata individuata la seguente misura del rischio: Value at Risk (VAR): -4,5% con orizzonte temporale un mese ed intervallo di confidenza del 95%

Indicatore di rischio 3 (scala da 1 a 7)

L'indicatore di rischio presuppone che il prodotto sia mantenuto per 7 anni

Bloomberg TICKER 2E

Inizio attività 03/03/20

Valuta denominazione EUR

Periodicità Nav Giornaliera

Isin Portatore IT0005402521

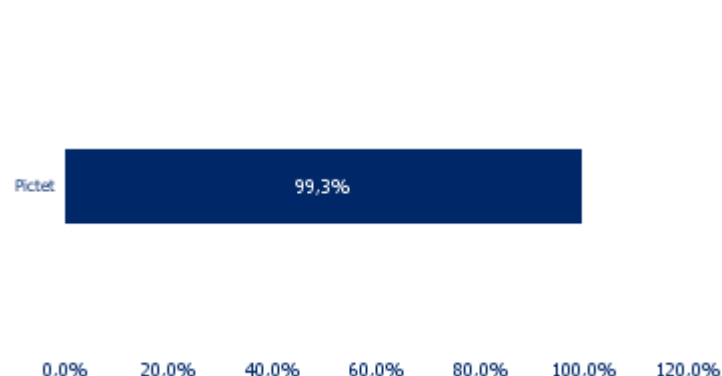
Commissioni e spese

di Gestione	1,600% annua
di Incentivo	non prevista
di Sottoscrizione	0% non prevista
di Rimborso	nessuna
di Switch	nessuna

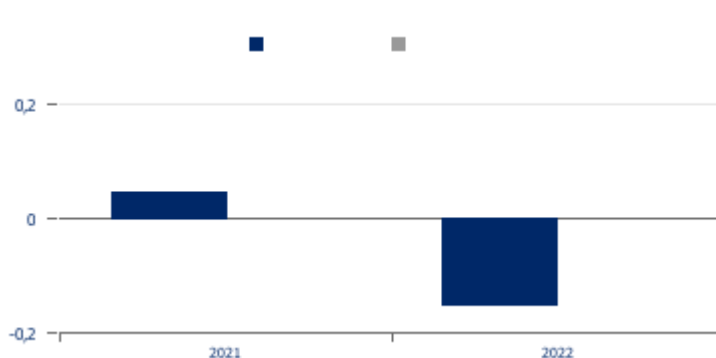
Come sottoscrivere

PIC	500 Euro
PAC	50 Euro ogni 1, 3, 6 mesi.
IBAN	IT51F0500001600CC0017732100

Top Ten Manager attuali



Performance anni solari



Performance ultimi 12 mesi



Performance al 29/09/23

	Comparto	Benchmark
1 anno	0,82%	n.d. (*)
3 anni	-8,21%	n.d. (*)

(*) In luogo del benchmark, viene indicata una misura del rischio alternativa

VAR al 29/09/23: 3,52%

Principali settori

	Peso effettivo
INDUSTRIA	14,45%
CONSUMI DISCREZIONALI	18,75%
SALUTE	9,69%
TECNOLOGIA	29,12%
TOTALE	100,00%

AVVERTENZE: Le performance, al lordo degli oneri fiscali, sono calcolate sulla base dei rispettivi valori quota. Non vi è garanzia di ottenere uguali rendimenti per il futuro.

Asset allocation

	Peso effettivo
AZIONI	46,88%
OBBL. GOVERNATIVE	32,43%
OBBL. CONVERTIBILI	0,01%
OBBL. CORPORATE	16,03%
LIQUIDITA' OICR TARGET	4,53%
LIQUIDITÀ DIRETTA	0,12%

Principali Paesi

	Peso effettivo
EUROPA	40,84%
NORD AMERICA	49,09%
GIAPPONE	2,51%
CINA	1,82%
ALTRE ASIA/OCEANIA	3,23%

Principali valute

	Peso effettivo
CHF	1,55%
GBP	1,55%
JPY	1,89%
USD	28,13%
EUR	63,56%

Principali rating

	Peso effettivo
SENZA RATING 100 %AZIONI	43,12%
INVESTMENT GRADE (DA AAA A BBB-)	50,47%
MINORI DI BBB-	5,02%
SENZA RATING	1,28%
LIQUIDITÀ DIRETTA	0,11%

AVVERTENZE: Fonte dati FIDA, riclassificazione ed elaborazione dati Sella SGR sulla base degli ultimi dati disponibili. I pesi del portafoglio sono in percentuale sul patrimonio. Dove non specificato, le tabelle ed i grafici fanno riferimento al Peso Effettivo, che include l'effetto dei derivati. Fonte interna Sella SGR. Questa è una comunicazione di marketing. Si prega di consultare il prospetto dell'OICVM e il documento contenente le informazioni chiave per gli investitori (KID), disponibili in lingua italiana, prima di prendere una decisione finale di investimento. Questi documenti, che descrivono anche i diritti degli investitori, possono essere consultati in qualsiasi momento e gratuitamente sul sito www.sellasgr.it e presso i Collocatori. E' inoltre possibile richiederne copia cartacea alla Società di gestione del Fondo.

Fondo istituito e gestito da

Politica di investimento

Comparto azionario che mira ad un incremento del valore dei capitali conferiti mediante l'investimento principale in OICR azionari, che investono in qualsiasi valuta sui mercati internazionali. Investe fino al 30% del totale delle attività in OICR di natura obbligazionaria, monetaria, flessibile nonché in depositi bancari. Lo stile di gestione è attivo, con un rilevante livello di scostamento rispetto al benchmark.

Gestore

Emilio Pappalardo

Categoria Assogestioni

Azionari Internazionali

Informazioni generali

Benchmark

95% Stoxx Global 1800 Net Return; 5% Bloomberg Euro TSYBills 0-3 Months

Indicatore di rischio 4 (scala da 1 a 7)

L'indicatore di rischio presuppone che il prodotto sia mantenuto per 10 anni

Bloomberg

TICKER T3

Inizio attività

16/06/20

Valuta denominazione

EUR

Periodicità Nav

Giornaliera

Isin Portatore

IT0005413007

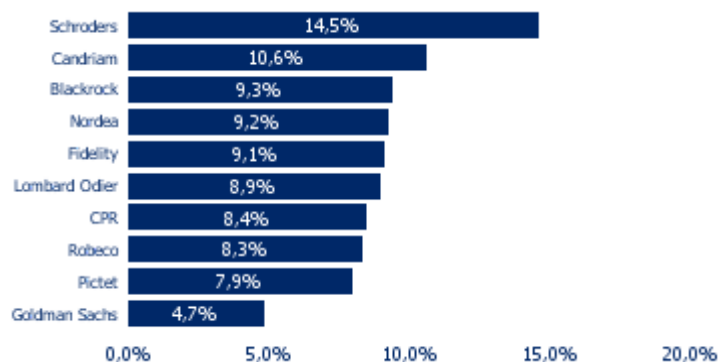
Commissioni e spese

di Gestione	1,500% annua
di Incentivo	non prevista
di Sottoscrizione	2,5% max, a scelta del collocatore
di Rimborso	nessuna
di Switch	nessuna

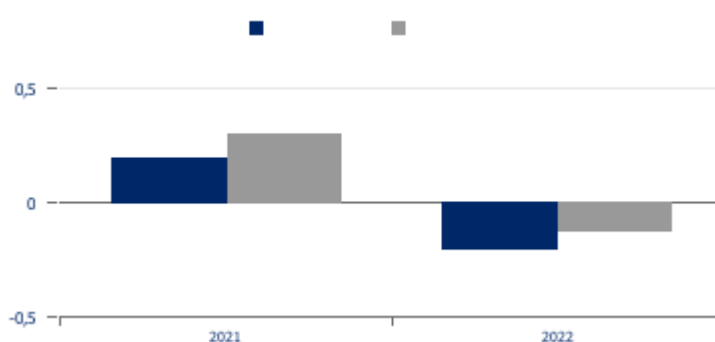
Come sottoscrivere

PIC	500 Euro
PAC	50 Euro ogni 1, 3, 6 mesi.
IBAN	IT71K0500001600CC0017416600

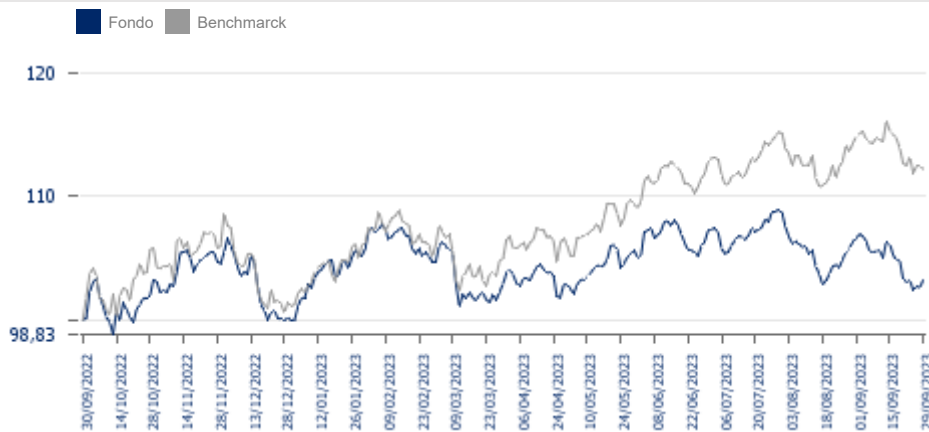
Top Ten Manager attuali



Performance anni solari



Performance ultimi 12 mesi



Performance al 29/09/23

	Comparto	Benchmark
1 anno	3,26%	12,2%
3 anni	9,24%	35,55%

Principali settori

	Peso effettivo
INDUSTRIA	9,33%
CONSUMI DISCREZIONALI	15,07%
CONSUMI DI BASE	10,89%
TECNOLOGIA	34,84%
TOTALE	100,00%

AVVERTENZE: Le performance, al lordo degli oneri fiscali, sono calcolate sulla base dei rispettivi valori quota. Non vi è garanzia di ottenere uguali rendimenti per il futuro.

Asset allocation

	Peso effettivo
AZIONI	92,60%
OBBL. GOVERNATIVE	0,49%
OBBL. CONVERTIBILI	-0,01%
OBBL. CORPORATE	1,01%
LIQUIDITA' OICR TARGET	1,79%
LIQUIDITÀ DIRETTA	4,12%

Principali Paesi

	Peso effettivo
EUROPA	26,87%
NORD AMERICA	54,17%
GIAPPONE	5,64%
ALTRE ASIA/OCEANIA	5,17%
LIQUIDITÀ DIRETTA	4,13%

Principali valute

	Peso effettivo
GBP	4,74%
JPY	5,62%
EUR	21,22%
USD	53,04%
ALTRE ASIA OCEANI	3,91%

Principali rating

	Peso effettivo
SENZA RATING 100 %AZIONI	71,15%
INVESTMENT GRADE (DA AAA A BBB-)	1,37%
MINORI DI BBB-	0,71%
SENZA RATING	18,65%
RATING NON PRESENTE	3,99%
LIQUIDITÀ DIRETTA	4,13%

AVVERTENZE: Fonte dati FIDA, riclassificazione ed elaborazione dati Sella SGR sulla base degli ultimi dati disponibili. I pesi del portafoglio sono in percentuale sul patrimonio. Dove non specificato, le tabelle ed i grafici fanno riferimento al Peso Effettivo, che include l'effetto dei derivati. Fonte interna Sella SGR. Questa è una comunicazione di marketing. Si prega di consultare il prospetto dell'OICVM e il documento contenente le informazioni chiave per gli investitori (KID), disponibili in lingua italiana, prima di prendere una decisione finale di investimento. Questi documenti, che descrivono anche i diritti degli investitori, possono essere consultati in qualsiasi momento e gratuitamente sul sito www.sellasgr.it e presso i Collocatori. E' inoltre possibile richiederne copia cartacea alla Società di gestione del Fondo.

Fondo istituito e gestito da

Politica di investimento

Comparto flessibile che mira ad un incremento del valore dei capitali conferiti mediante investimenti verso OICR azionari, obbligazionari, monetari, bilanciati, flessibili e/o absolute return, che investono in qualsiasi valuta in titoli di debito e capitale di emittenti internazionali, inclusi strumenti finanziari derivati. Investe fino al 65% in OICR azionari e bilanciati, ed almeno il 60% in OICR di emittenti asiatici. Lo stile di gestione è attivo, senza riferimento ad un benchmark.

Gestore

Alessandro Ciaccio, Rossana Brambilla

Categoria Assogestioni

Flessibili

Informazioni generali

Benchmark

In luogo del benchmark è stata individuata la seguente misura del rischio: Value at Risk (VAR): -4,7% con orizzonte temporale un mese ed intervallo di confidenza del 95%

Indicatore di rischio 3 (scala da 1 a 7)

L'indicatore di rischio presuppone che il prodotto sia mantenuto per 7 anni

Bloomberg TICKER S7

Inizio attività 16/09/21

Valuta denominazione EUR

Periodicità Nav Giornaliera

Isin Portatore IT0005454936

Commissioni e spese

di Gestione 1,200% annua

di Incentivo non prevista

di Sottoscrizione 2,5% max, a scelta del collocatore

di Rimborso nessuna

di Switch nessuna

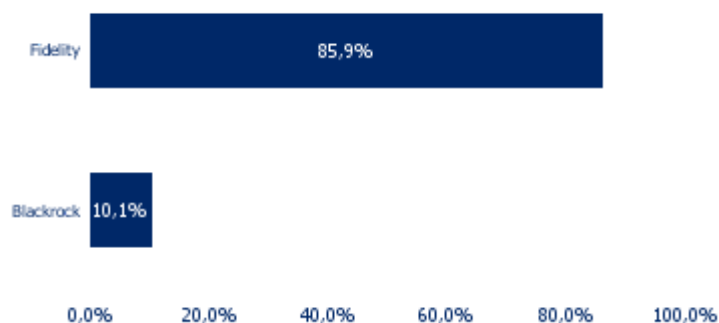
Come sottoscrivere

PIC 500 Euro

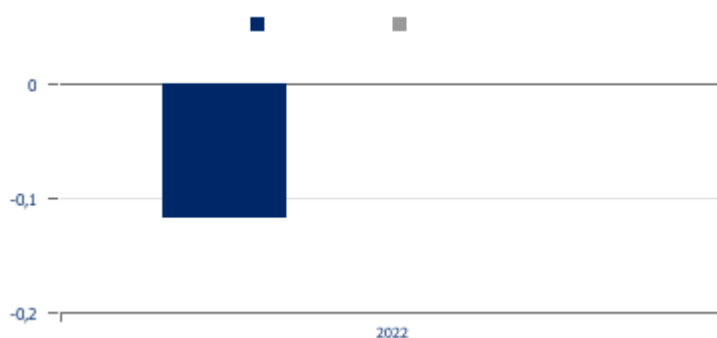
PAC 50 Euro ogni 1, 3, 6 mesi.

IBAN IT41N0500001600CC0017960600

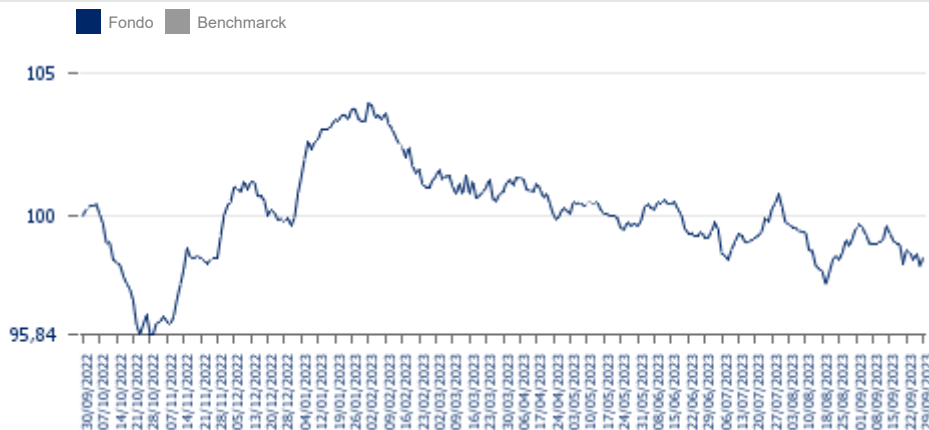
Top Ten Manager attuali



Performance anni solari



Performance ultimi 12 mesi



Performance al 29/09/23

	Comparto	Benchmark
1 anno	-1,49%	n.d. (*)

(*) In luogo del benchmark, viene indicata una misura del rischio alternativa

VAR al 29/09/23: 3,39%

Principali settori

	Peso effettivo
INDUSTRIA	9,87%
CONSUMI DISCREZIONALI	10,39%
FINANZA	34,45%
TECNOLOGIA	13,56%
TOTALE	100,00%

AVVERTENZE: Le performance, al lordo degli oneri fiscali, sono calcolate sulla base dei rispettivi valori quota. Non vi è garanzia di ottenere uguali rendimenti per il futuro.

Asset allocation

Peso effettivo

AZIONI	27,69%
OBBL. GOVERNATIVE	25,78%
OBBL. CONVERTIBILI	-0,01%
OBBL. CORPORATE	39,93%
LIQUIDITA' OICR TARGET	-0,11%
LIQUIDITÀ DIRETTA	6,72%

Principali Paesi

Peso effettivo

EUROPA	14,60%
NORD AMERICA	12,74%
CINA	30,86%
ALTRE ASIA/OCEANIA	31,27%
LIQUIDITÀ DIRETTA	6,73%

Principali valute

Peso effettivo

INR	3,50%
USD	4,11%
HKD	8,45%
CNY	18,18%
EUR	56,19%

Principali rating

Peso effettivo

SENZA RATING 100 %AZIONI	27,87%
INVESTMENT GRADE (DA AAA A BBB-)	47,14%
MINORI DI BBB-	0,13%
SENZA RATING	4,04%
RATING NON PRESENTE	14,09%
LIQUIDITÀ DIRETTA	6,73%

AVVERTENZE: Fonte dati FIDA, riclassificazione ed elaborazione dati Sella SGR sulla base degli ultimi dati disponibili. I pesi del portafoglio sono in percentuale sul patrimonio. Dove non specificato, le tabelle ed i grafici fanno riferimento al Peso Effettivo, che include l'effetto dei derivati. Fonte interna Sella SGR. Questa è una comunicazione di marketing. Si prega di consultare il prospetto dell'OICVM e il documento contenente le informazioni chiave per gli investitori (KID), disponibili in lingua italiana, prima di prendere una decisione finale di investimento. Questi documenti, che descrivono anche i diritti degli investitori, possono essere consultati in qualsiasi momento e gratuitamente sul sito www.sellasgr.it e presso i Collocatori. E' inoltre possibile richiederne copia cartacea alla Società di gestione del Fondo.

Fondo istituito e gestito da

Politica di investimento

Comparto flessibile che mira ad un incremento del valore dei capitali conferiti mediante investimenti verso OICR azionari, obbligazionari, monetari, bilanciati, flessibili e/o absolute return, che investono in qualsiasi valuta in titoli di debito e capitale di emittenti internazionali, inclusi strumenti finanziari derivati. Investe fino al 65% in OICR azionari e bilanciati, ed almeno il 60% in OICR di emittenti asiatici. Lo stile di gestione è attivo, senza riferimento ad un benchmark.

Gestore

Alessandro Ciaccio, Rossana Brambilla

Categoria Assogestioni

Flessibili

Informazioni generali

Benchmark

In luogo del benchmark è stata individuata la seguente misura del rischio: Value at Risk (VAR): -4,7% con orizzonte temporale un mese ed intervallo di confidenza del 95%

Indicatore di rischio 3 (scala da 1 a 7)

L'indicatore di rischio presuppone che il prodotto sia mantenuto per 7 anni

Bloomberg

U7 IM

Inizio attività

16/09/21

Valuta denominazione

EUR

Periodicità Nav

Giornaliera

Isin Portatore

IT0005454977

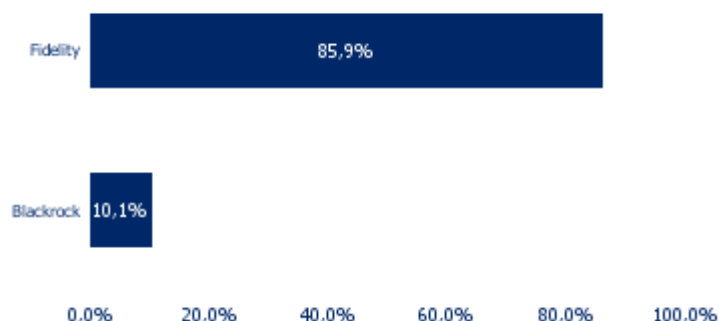
Commissioni e spese

di Gestione	1,600% annua
di Incentivo	non prevista
di Sottoscrizione	0% max, a scelta del collocatore
di Rimborso	nessuna
di Switch	nessuna

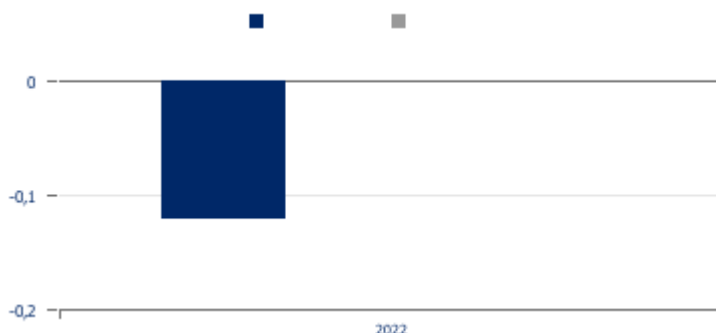
Come sottoscrivere

PIC	500 Euro
PAC	50 Euro ogni 1, 3, 6 mesi.
IBAN	IT41N050001600CC0017960600

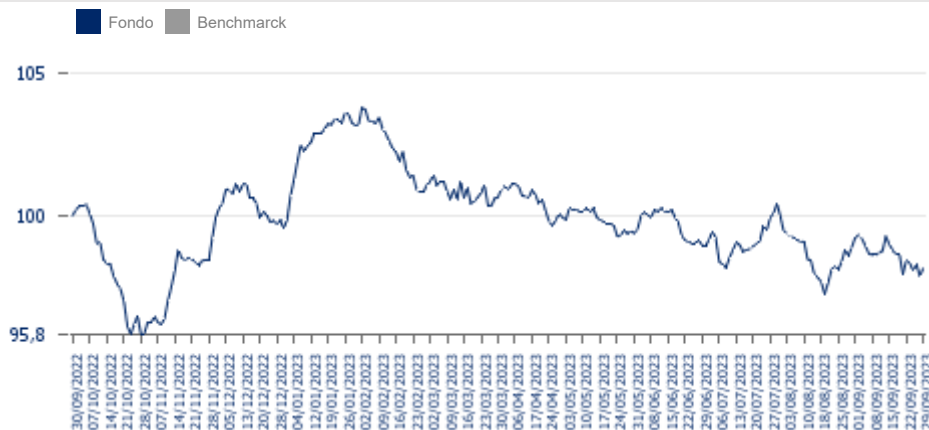
Top Ten Manager attuali



Performance anni solari



Performance ultimi 12 mesi



Performance al 29/09/23

	Comparto	Benchmark
1 anno	-1,88%	n.d. (*)

(*) In luogo del benchmark, viene indicata una misura del rischio alternativa

VAR al 29/09/23: 3,39%

Principali settori

	Peso effettivo
INDUSTRIA	9,87%
CONSUMI DISCREZIONALI	10,39%
FINANZA	34,45%
TECNOLOGIA	13,56%
TOTALE	100,00%

AVVERTENZE: Le performance, al lordo degli oneri fiscali, sono calcolate sulla base dei rispettivi valori quota. Non vi è garanzia di ottenere uguali rendimenti per il futuro.

Asset allocation

Peso effettivo

AZIONI	27,69%
OBBL. GOVERNATIVE	25,78%
OBBL. CONVERTIBILI	-0,01%
OBBL. CORPORATE	39,93%
LIQUIDITA' OICR TARGET	-0,11%
LIQUIDITÀ DIRETTA	6,72%

Principali Paesi

Peso effettivo

EUROPA	14,60%
NORD AMERICA	12,74%
CINA	30,86%
ALTRE ASIA/OCEANIA	31,27%
LIQUIDITÀ DIRETTA	6,73%

Principali valute

Peso effettivo

INR	3,50%
USD	4,11%
HKD	8,45%
CNY	18,18%
EUR	56,19%

Principali rating

Peso effettivo

SENZA RATING 100 %AZIONI	27,87%
INVESTMENT GRADE (DA AAA A BBB-)	47,14%
MINORI DI BBB-	0,13%
SENZA RATING	4,04%
RATING NON PRESENTE	14,09%
LIQUIDITÀ DIRETTA	6,73%

AVVERTENZE: Fonte dati FIDA, riclassificazione ed elaborazione dati Sella SGR sulla base degli ultimi dati disponibili. I pesi del portafoglio sono in percentuale sul patrimonio. Dove non specificato, le tabelle ed i grafici fanno riferimento al Peso Effettivo, che include l'effetto dei derivati. Fonte interna Sella SGR. Questa è una comunicazione di marketing. Si prega di consultare il prospetto dell'OICVM e il documento contenente le informazioni chiave per gli investitori (KID), disponibili in lingua italiana, prima di prendere una decisione finale di investimento. Questi documenti, che descrivono anche i diritti degli investitori, possono essere consultati in qualsiasi momento e gratuitamente sul sito www.sellasgr.it e presso i Collocatori. E' inoltre possibile richiederne copia cartacea alla Società di gestione del Fondo.

Fondo istituito e gestito da

Politica di investimento

Comparto flessibile, che mira ad un incremento del valore dei capitali conferiti mediante investimenti in OICR azionari, obbligazionari, monetari, bilanciati, flessibili e/o absolute return, che investono in qualsiasi valuta in titoli di debito e capitale di emittenti internazionali, inclusi strumenti derivati, ovvero in indici rappresentativi delle valute. Investimento in OICR azionari e bilanciati compreso tra il 20% e il 60%. Lo stile di gestione è attivo, senza riferimento ad un benchmark.

Gestore

Michela Parente, Rossana Brambilla

Categoria Assogestioni

Flessibili

Informazioni generali

Benchmark

In luogo del benchmark è stata individuata la seguente misura del rischio: Value at Risk (VAR): -4,8% con orizzonte temporale un mese ed intervallo di confidenza del 95%

Indicatore di rischio 3 (scala da 1 a 7)

L'indicatore di rischio presuppone che il prodotto sia mantenuto per 7 anni

Bloomberg

TICKER T1

Inizio attività

28/10/19

Valuta denominazione

EUR

Periodicità Nav

Giornaliera

Isin Portatore

IT0005388118

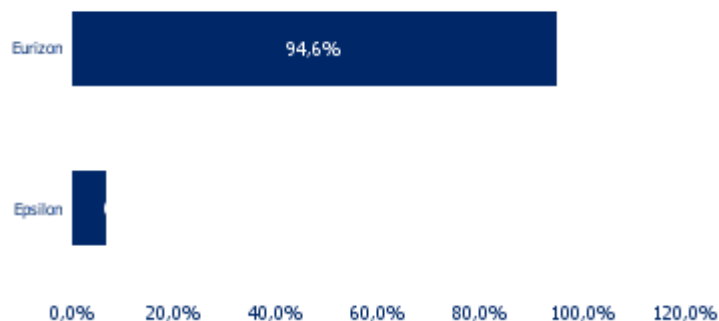
Commissioni e spese

di Gestione	1,400% annua
di Incentivo	non prevista
di Sottoscrizione	2,5% max, a scelta del collocatore
di Rimborso	nessuna
di Switch	nessuna

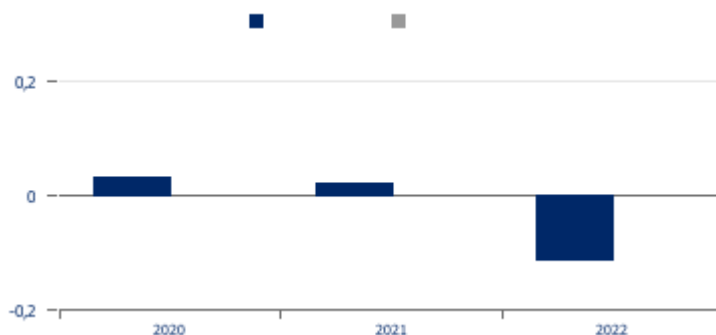
Come sottoscrivere

PIC	500 Euro
PAC	50 Euro ogni 1, 3, 6 mesi.
IBAN	IT93F0500001600CC0017406200

Top Ten Manager attuali



Performance anni solari



Performance ultimi 12 mesi



Performance al 29/09/23

	Comparto	Benchmark
1 anno	4,08%	n.d. (*)
3 anni	-6,70%	n.d. (*)

(*) In luogo del benchmark, viene indicata una misura del rischio alternativa

VAR al 29/09/23: 2,85%

Principali settori

	Peso effettivo
CONSUMI DISCREZIONALI	10,46%
CONSUMI DI BASE	12,18%
FINANZA	28,28%
TECNOLOGIA	29,68%
TOTALE	100,00%

AVVERTENZE: Le performance, al lordo degli oneri fiscali, sono calcolate sulla base dei rispettivi valori quota. Non vi è garanzia di ottenere uguali rendimenti per il futuro.

Asset allocation

Peso effettivo

AZIONI	35,93%
OBBL. GOVERNATIVE	18,06%
OBBL. CORPORATE	42,13%
LIQUIDITA' OICR TARGET	3,31%
LIQUIDITÀ DIRETTA	0,57%

Principali Paesi

Peso effettivo

EUROPA	65,11%
NORD AMERICA	27,81%
GIAPPONE	0,74%
AMERICA LATINA	1,84%
ALTRE ASIA/OCEANIA	3,19%

Principali valute

Peso effettivo

CHF	0,76%
GBP	3,21%
USD	19,11%
EUR	73,88%
ALTRE EUROPA	1,09%

Principali rating

Peso effettivo

SENZA RATING 100 %AZIONI	37,26%
INVESTMENT GRADE (DA AAA A BBB-)	12,25%
SENZA RATING	33,92%
RATING NON PRESENTE	16,00%
LIQUIDITÀ DIRETTA	0,57%

AVVERTENZE: Fonte dati FIDA, riclassificazione ed elaborazione dati Sella SGR sulla base degli ultimi dati disponibili. I pesi del portafoglio sono in percentuale sul patrimonio. Dove non specificato, le tabelle ed i grafici fanno riferimento al Peso Effettivo, che include l'effetto dei derivati. Fonte interna Sella SGR. Questa è una comunicazione di marketing. Si prega di consultare il prospetto dell'OICVM e il documento contenente le informazioni chiave per gli investitori (KID), disponibili in lingua italiana, prima di prendere una decisione finale di investimento. Questi documenti, che descrivono anche i diritti degli investitori, possono essere consultati in qualsiasi momento e gratuitamente sul sito www.sellasgr.it e presso i Collocatori. E' inoltre possibile richiederne copia cartacea alla Società di gestione del Fondo.

Fondo istituito e gestito da

Politica di investimento

Comparto flessibile, che mira ad un incremento del valore dei capitali conferiti mediante investimenti in OICR azionari, obbligazionari, monetari, bilanciati, flessibili e/o absolute return, che investono in qualsiasi valuta in titoli di debito e capitale di emittenti internazionali, inclusi strumenti derivati, ovvero in indici rappresentativi delle valute. Investimento in OICR azionari e bilanciati compreso tra il 20% e il 60%. Lo stile di gestione è attivo, senza riferimento ad un benchmark.

Gestore

Michela Parente, Rossana Brambilla

Categoria Assogestioni

Flessibili

Informazioni generali

Benchmark

In luogo del benchmark è stata individuata la seguente misura del rischio: Value at Risk (VAR): -4,8% con orizzonte temporale un mese ed intervallo di confidenza del 95%

Indicatore di rischio 3 (scala da 1 a 7)

L'indicatore di rischio presuppone che il prodotto sia mantenuto per 7 anni

Bloomberg

TICKER 1T

Inizio attività

28/10/19

Valuta denominazione

EUR

Periodicità Nav

Giornaliera

Isin Portatore

IT0005388134

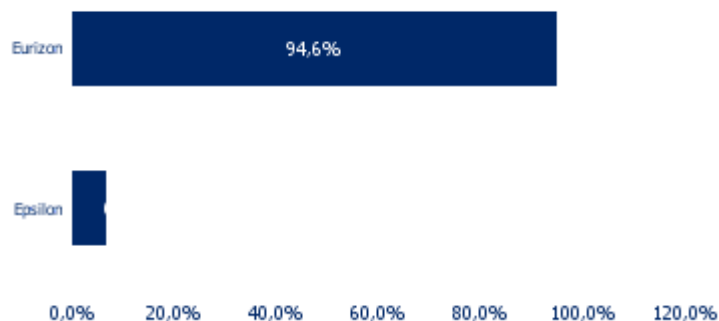
Commissioni e spese

di Gestione	1,400% annua
di Incentivo	non prevista
di Sottoscrizione	2,5% max, a scelta del collocatore
di Rimborso	nessuna
di Switch	nessuna

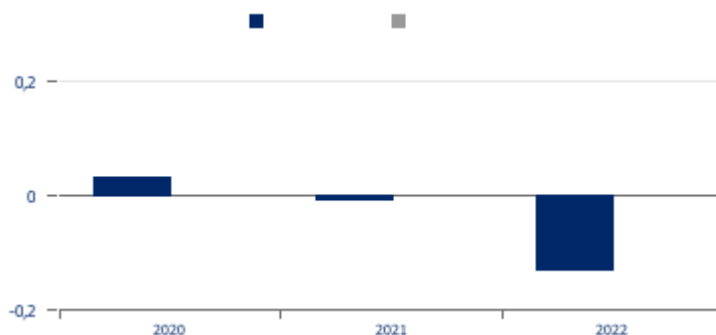
Come sottoscrivere

PIC	500 Euro
PAC	50 Euro ogni 1, 3, 6 mesi.
IBAN	IBAN

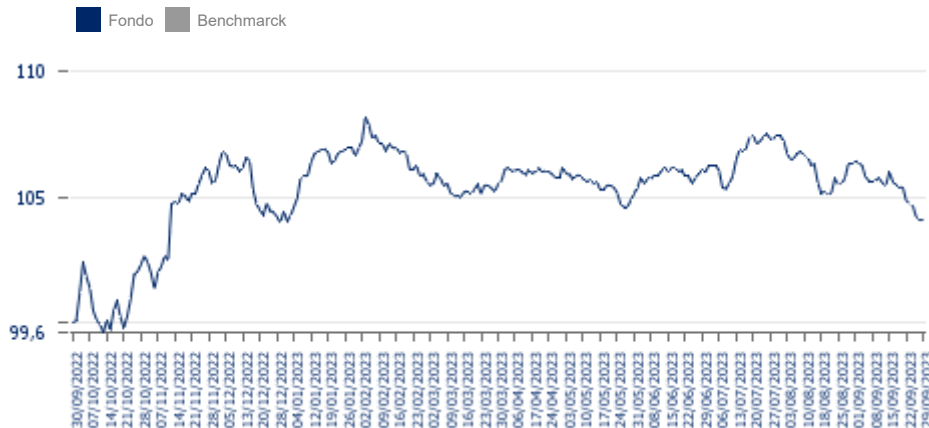
Top Ten Manager attuali



Performance anni solari



Performance ultimi 12 mesi



Performance al 29/09/23

	Comparto	Benchmark
1 anno	2,94%	n.d. (*)
3 anni	-12,23%	n.d. (*)

(*) In luogo del benchmark, viene indicata una misura del rischio alternativa

VAR al 29/09/23: 2,85%

Principali settori

	Peso effettivo
CONSUMI DISCREZIONALI	10,46%
CONSUMI DI BASE	12,18%
FINANZA	28,28%
TECNOLOGIA	29,68%
TOTALE	100,00%

AVVERTENZE: Le performance, al lordo degli oneri fiscali, sono calcolate sulla base dei rispettivi valori quota. Non vi è garanzia di ottenere uguali rendimenti per il futuro.

Asset allocation

Peso effettivo

AZIONI	35,93%
OBBL. GOVERNATIVE	18,06%
OBBL. CORPORATE	42,13%
LIQUIDITA' OICR TARGET	3,31%
LIQUIDITÀ DIRETTA	0,57%

Principali Paesi

Peso effettivo

EUROPA	65,11%
NORD AMERICA	27,81%
GIAPPONE	0,74%
AMERICA LATINA	1,84%
ALTRE ASIA/OCEANIA	3,19%

Principali valute

Peso effettivo

CHF	0,76%
GBP	3,21%
USD	19,11%
EUR	73,88%
ALTRE EUROPA	1,09%

Principali rating

Peso effettivo

SENZA RATING 100 %AZIONI	37,26%
INVESTMENT GRADE (DA AAA A BBB-)	12,25%
SENZA RATING	33,92%
RATING NON PRESENTE	16,00%
LIQUIDITÀ DIRETTA	0,57%

AVVERTENZE: Fonte dati FIDA, riclassificazione ed elaborazione dati Sella SGR sulla base degli ultimi dati disponibili. I pesi del portafoglio sono in percentuale sul patrimonio. Dove non specificato, le tabelle ed i grafici fanno riferimento al Peso Effettivo, che include l'effetto dei derivati. Fonte interna Sella SGR. Questa è una comunicazione di marketing. Si prega di consultare il prospetto dell'OICVM e il documento contenente le informazioni chiave per gli investitori (KID), disponibili in lingua italiana, prima di prendere una decisione finale di investimento. Questi documenti, che descrivono anche i diritti degli investitori, possono essere consultati in qualsiasi momento e gratuitamente sul sito www.sellasgr.it e presso i Collocatori. E' inoltre possibile richiederne copia cartacea alla Società di gestione del Fondo.

Fondo istituito e gestito da

Politica di investimento

Comparto flessibile, che mira ad un incremento del valore dei capitali conferiti mediante investimenti verso OICR azionari, obbligazionari, monetari, bilanciati, flessibili e/o absolute return, che investono in qualsiasi valuta in titoli di debito e di capitale di emittenti internazionali, inclusi strumenti derivati, ovvero in indici rappresentativi delle valute, delle commodities e del mercato immobiliare. Lo stile di gestione è attivo, senza riferimento ad un benchmark.

Gestore

Riccardo Muzio, Emilio Pappalardo

Categoria Assogestioni

Flessibili

Informazioni generali

Benchmark

Nessuno

Indicatore di rischio 3 (scala da 1 a 7)

L'indicatore di rischio presuppone che il prodotto sia mantenuto per 7 anni

Bloomberg STCDINA IM

Inizio attività 14/01/13

Valuta denominazione EUR

Periodicità Nav Giornaliera

Isin Portatore IT0004881386

Commissioni e spese

di Gestione 1,400% annua

di Incentivo vedi regolamento

di Sottoscrizione 2,5% max, a scelta del collocatore

di Rimborso nessuna

di Switch nessuna

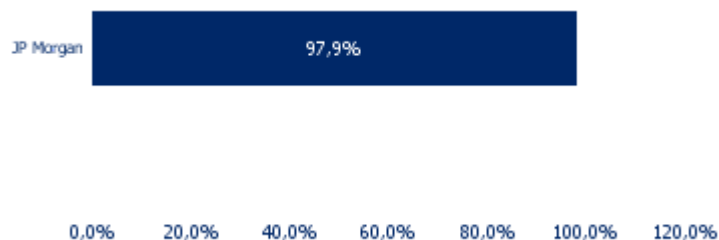
Come sottoscrivere

PIC 500 Euro

PAC 50 Euro ogni 1, 3, 6 mesi.

IBAN IT12H0500001600CC0017178200

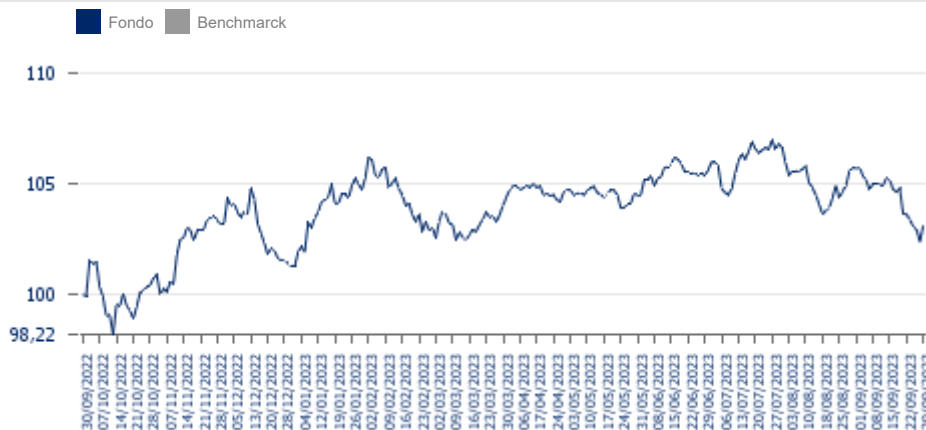
Top Ten Manager attuali



Performance anni solari



Performance ultimi 12 mesi



Performance al 29/09/23

	Comparto	Benchmark
1 anno	3,13%	n.d. (*)
3 anni	-7,60%	n.d. (*)
5 anni	-10,26%	n.d. (*)

(*) In luogo del benchmark, viene indicata una misura del rischio alternativa

VAR al 29/09/23: 3,71%

Principali settori

	Peso effettivo
INDUSTRIA	11,62%
CONSUMI DI BASE	32,92%
FINANZA	14,07%
TECNOLOGIA	12,03%
TOTALE	100,00%

AVVERTENZE: Le performance, al lordo degli oneri fiscali, sono calcolate sulla base dei rispettivi valori quota. Non vi è garanzia di ottenere uguali rendimenti per il futuro.

Asset allocation

	Peso effettivo
AZIONI	40,50%
OBBL. GOVERNATIVE	29,08%
OBBL. CORPORATE	26,43%
LIQUIDITA' OICR TARGET	1,14%
LIQUIDITÀ DIRETTA	2,85%

Principali Paesi

	Peso effettivo
EUROPA	52,19%
NORD AMERICA	41,82%
GIAPPONE	8,97%
AMERICA LATINA	11,60%
AFRICA	2,88%

Principali valute

	Peso effettivo
GBP	2,32%
JPY	3,15%
USD	10,28%
EUR	76,01%
ALTRE ASIA OCEANI	3,93%

Principali rating

	Peso effettivo
SENZA RATING 100 %AZIONI	39,14%
INVESTMENT GRADE (DA AAA A BBB-)	51,35%
MINORI DI BBB-	0,88%
SENZA RATING	1,78%
RATING NON PRESENTE	4,00%
LIQUIDITÀ DIRETTA	2,85%

AVVERTENZE: Fonte dati FIDA, riclassificazione ed elaborazione dati Sella SGR sulla base degli ultimi dati disponibili. I pesi del portafoglio sono in percentuale sul patrimonio. Dove non specificato, le tabelle ed i grafici fanno riferimento al Peso Effettivo, che include l'effetto dei derivati. Fonte interna Sella SGR. Questa è una comunicazione di marketing. Si prega di consultare il prospetto dell'OICVM e il documento contenente le informazioni chiave per gli investitori (KID), disponibili in lingua italiana, prima di prendere una decisione finale di investimento. Questi documenti, che descrivono anche i diritti degli investitori, possono essere consultati in qualsiasi momento e gratuitamente sul sito www.sellasgr.it e presso i Collocatori. E' inoltre possibile richiederne copia cartacea alla Società di gestione del Fondo.

Fondo istituito e gestito da

Politica di investimento

Comparto flessibile, che mira ad un incremento del valore dei capitali conferiti mediante investimenti verso OICR azionari, obbligazionari, monetari, bilanciati, flessibili e/o absolute return, che investono in qualsiasi valuta in titoli di debito e di capitale di emittenti internazionali, inclusi strumenti derivati, ovvero in indici rappresentativi delle valute, delle commodities e del mercato immobiliare. Lo stile di gestione è attivo, senza riferimento ad un benchmark.

Gestore

Riccardo Muzio, Emilio Pappalardo

Categoria Assogestioni

Flessibili

Informazioni generali

Benchmark

In luogo del benchmark è stata individuata la seguente misura del rischio: Value at Risk (VAR): -4,8% con orizzonte temporale un mese ed intervallo di confidenza del 95%

Indicatore di rischio 3 (scala da 1 a 7)

L'indicatore di rischio presuppone che il prodotto sia mantenuto per 7 anni

Bloomberg 5E IM

Inizio attività 12/04/22

Valuta denominazione EUR

Periodicità Nav Giornaliera

Isin Portatore IT0005484040

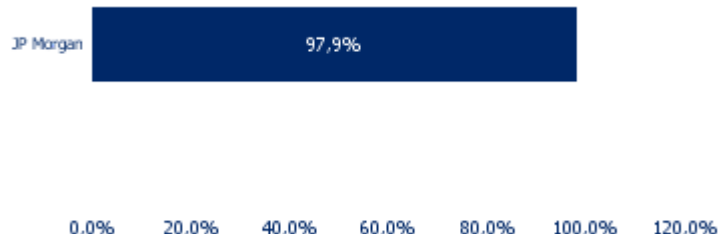
Commissioni e spese

di Gestione	2,000% annua
di Incentivo	vedi regolamento
di Sottoscrizione	0% max, a scelta del collocatore
di Rimborso	nessuna
di Switch	nessuna

Come sottoscrivere

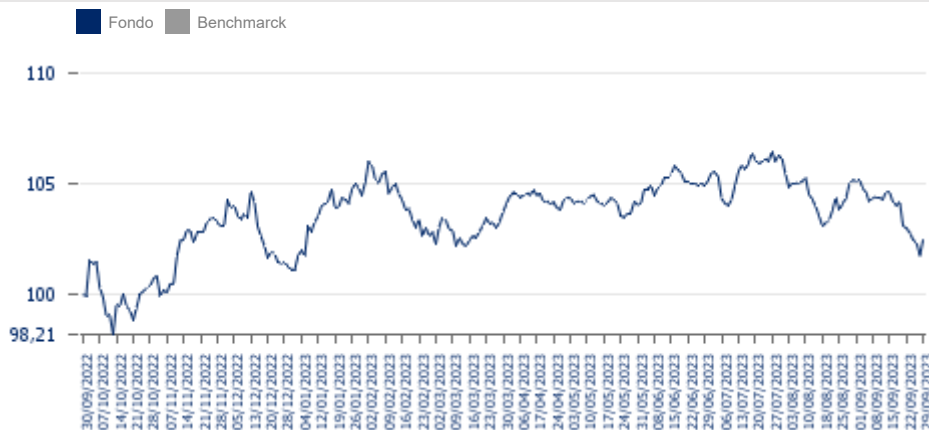
PIC	500 Euro
PAC	50 Euro ogni 1, 3, 6 mesi.
IBAN	-

Top Ten Manager attuali



Performance anni solari

Performance ultimi 12 mesi



Performance al 29/09/23

	Comparto	Benchmark
1 anno	2,51%	n.d. (*)

(*) In luogo del benchmark, viene indicata una misura del rischio alternativa

VAR al 29/09/23: 3,71%

Principali settori

	Peso effettivo
INDUSTRIA	11,62%
CONSUMI DI BASE	32,92%
FINANZA	14,07%
TECNOLOGIA	12,03%
TOTALE	100,00%

AVVERTENZE: Le performance, al lordo degli oneri fiscali, sono calcolate sulla base dei rispettivi valori quota. Non vi è garanzia di ottenere uguali rendimenti per il futuro.

Asset allocation

	Peso effettivo
AZIONI	40,50%
OBBL. GOVERNATIVE	29,08%
OBBL. CORPORATE	26,43%
LIQUIDITA' OICR TARGET	1,14%
LIQUIDITÀ DIRETTA	2,85%

Principali Paesi

	Peso effettivo
EUROPA	52,19%
NORD AMERICA	41,82%
GIAPPONE	8,97%
AMERICA LATINA	11,60%
AFRICA	2,88%

Principali valute

	Peso effettivo
GBP	2,32%
JPY	3,15%
USD	10,28%
EUR	76,01%
ALTRE ASIA OCEANI	3,93%

Principali rating

	Peso effettivo
SENZA RATING 100 %AZIONI	39,14%
INVESTMENT GRADE (DA AAA A BBB-)	51,35%
MINORI DI BBB-	0,88%
SENZA RATING	1,78%
RATING NON PRESENTE	4,00%
LIQUIDITÀ DIRETTA	2,85%

AVVERTENZE: Fonte dati FIDA, riclassificazione ed elaborazione dati Sella SGR sulla base degli ultimi dati disponibili. I pesi del portafoglio sono in percentuale sul patrimonio. Dove non specificato, le tabelle ed i grafici fanno riferimento al Peso Effettivo, che include l'effetto dei derivati. Fonte interna Sella SGR. Questa è una comunicazione di marketing. Si prega di consultare il prospetto dell'OICVM e il documento contenente le informazioni chiave per gli investitori (KID), disponibili in lingua italiana, prima di prendere una decisione finale di investimento. Questi documenti, che descrivono anche i diritti degli investitori, possono essere consultati in qualsiasi momento e gratuitamente sul sito www.sellasgr.it e presso i Collocatori. E' inoltre possibile richiederne copia cartacea alla Società di gestione del Fondo.

Fondo istituito e gestito da

Politica di investimento

Comparto obbligazionario che mira ad un graduale accrescimento del valore dei capitali conferiti mediante investimenti verso OICR obbligazionari, monetari e flessibili che dichiarano di effettuare investimenti in qualsiasi valuta in titoli di debito; fino ad un massimo del 30% in OICR principalmente investiti in strumenti finanziari obbligazionari e/o monetari a basso merito creditizio (High Yield). Lo stile di gestione è attivo, con un rilevante livello di scostamento rispetto al benchmark.

Gestore

Alessandro Ciaccio, Rossana Brambilla

Categoria Assogestioni

Obbligazionari Altre Specializzazioni

Informazioni generali

Benchmark

50% Bloomberg Global Agg Treasuries, 35% Bloomberg Global Agg Corporate, 10% Bloomberg Global High Yield Corporate, 5% Bloomberg Euro TSYBills 0-3 Months

Indicatore di rischio 2 (scala da 1 a 7)

L'indicatore di rischio presuppone che il prodotto sia mantenuto per 5 anni

Bloomberg SCOBBIN IM

Inizio attività 14/01/13

Valuta denominazione EUR

Periodicità Nav Giornaliera

Isin Portatore IT0004881329

Commissioni e spese

di Gestione 1,000% annua

di Incentivo vedi regolamento

di Sottoscrizione 2,5% max, a scelta del collocatore

di Rimborso nessuna

di Switch nessuna

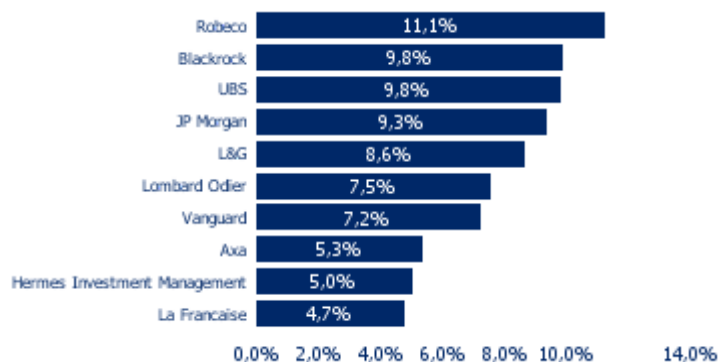
Come sottoscrivere

PIC 500 Euro

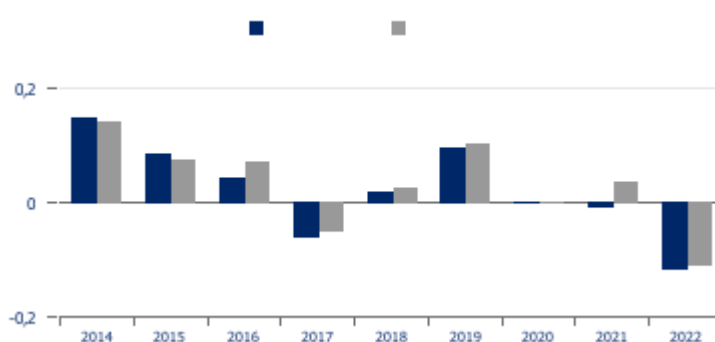
PAC 50 Euro ogni 1, 3, 6 mesi.

IBAN IT7510500001600CC0017176700

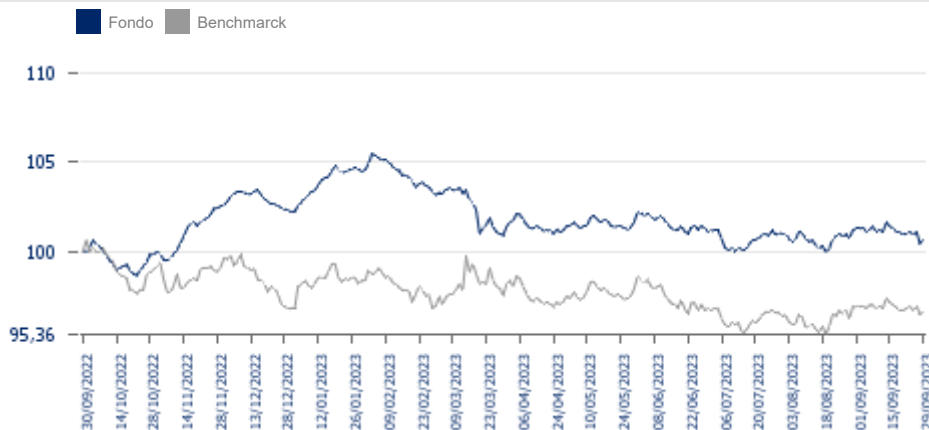
Top Ten Manager attuali



Performance anni solari



Performance ultimi 12 mesi



Performance al 29/09/23

	Comparto	Benchmark
1 anno	0,70%	-3,42%
3 anni	-13,13%	-8,72%
5 anni	-4,52%	3,23%

Principali settori

	Peso effettivo
CONSUMI DI BASE	15,50%
FINANZA	55,39%
TELECOMUNICAZIONI	8,27%
UTILITA'	7,62%
TOTALE	100,00%

AVVERTENZE: Le performance, al lordo degli oneri fiscali, sono calcolate sulla base dei rispettivi valori quota. Non vi è garanzia di ottenere uguali rendimenti per il futuro.

Asset allocation

Peso effettivo

AZIONI	0,46%
OBBL. GOVERNATIVE	44,26%
OBBL. CONVERTIBILI	0,01%
OBBL. CORPORATE	48,57%
LIQUIDITA' OICR TARGET	4,77%
LIQUIDITÀ DIRETTA	1,93%

Principali Paesi

Peso effettivo

EUROPA	45,58%
NORD AMERICA	33,04%
GIAPPONE	4,18%
AMERICA LATINA	3,91%
ALTRE ASIA/OCEANIA	8,00%

Principali valute

Peso effettivo

CAD	0,83%
GBP	1,41%
JPY	2,27%
USD	43,54%
EUR	50,80%

Principali rating

Peso effettivo

INVESTMENT GRADE (DA AAA A BBB-)	49,75%
MINORI DI BBB-	1,19%
SENZA RATING	5,00%
RATING NON PRESENTE	42,11%
LIQUIDITÀ DIRETTA	1,95%

AVVERTENZE: Fonte dati FIDA, riclassificazione ed elaborazione dati Sella SGR sulla base degli ultimi dati disponibili. I pesi del portafoglio sono in percentuale sul patrimonio. Dove non specificato, le tabelle ed i grafici fanno riferimento al Peso Effettivo, che include l'effetto dei derivati. Fonte interna Sella SGR. Questa è una comunicazione di marketing. Si prega di consultare il prospetto dell'OICVM e il documento contenente le informazioni chiave per gli investitori (KID), disponibili in lingua italiana, prima di prendere una decisione finale di investimento. Questi documenti, che descrivono anche i diritti degli investitori, possono essere consultati in qualsiasi momento e gratuitamente sul sito www.sellasgr.it e presso i Collocatori. E' inoltre possibile richiederne copia cartacea alla Società di gestione del Fondo.

Fondo istituito e gestito da