

Politica di investimento

La strategia di gestione prevede alla partenza una composizione per il 90% di una parte prudente e per il 10% di una parte azionaria tematica legata ai megatrend, che viene incrementata gradualmente ogni anno del 10% fino a raggiungere, alla fine del 4° anno, un portafoglio 50% prudente e 50% azionario tematico, che verrà in media mantenuto dal 5° anno in poi.

Gestore

Emilio Pappalardo

Categoria Assogestioni

Flessibili

Informazioni generali

Benchmark

NESSUNO

Indicatore Sintetico di rischio/rendimento

4 (scala da 1 a 7)

Bloomberg

TICKER 2T

Inizio attività

03/03/20

Valuta denominazione

EUR

Periodicità Nav

Giornaliera

Isin Portatore

IT0005402505

Commissioni e spese

di Gestione 0,400% annua

di Incentivo non prevista

di Sottoscrizione 2,5% max, a scelta del collocatore

di Rimborso nessuna

di Switch nessuna

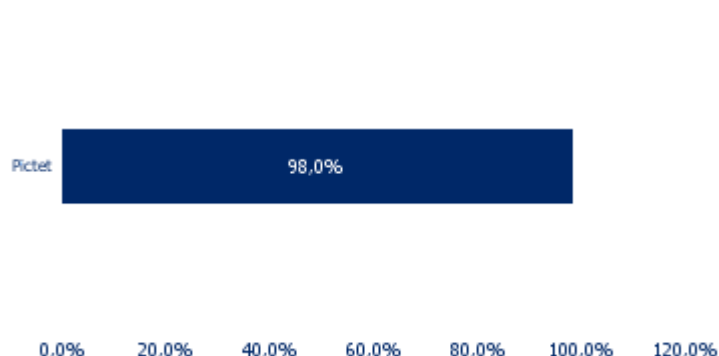
Come sottoscrivere

PIC 500 Euro

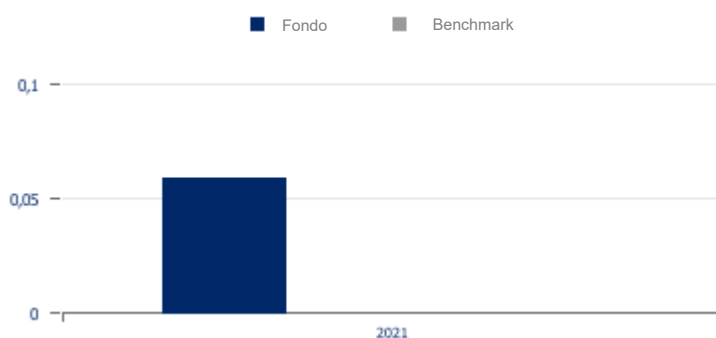
PAC 50 Euro ogni 1, 3, 6 mesi.

IBAN IT51F0500001600CC0017732100

Top Ten Manager attuali



Performance anni solari



Performance ultimi 12 mesi



Performance al 29/07/22

	Comparto	Benchmark
1 anno	-5,95%	n.d. (*)

(*) In luogo del benchmark, viene indicata una misura del rischio alternativa

Principali settori

	Peso effettivo
INDUSTRIA	15,33%
CONSUMI DISCREZIONALI	16,78%
SALUTE	11,79%
TECNOLOGIA	26,49%
TOTALE	100,00%

AVVERTENZE: Le performance, al lordo degli oneri fiscali, sono calcolate sulla base dei rispettivi valori quota. Non vi è garanzia di ottenere uguali rendimenti per il futuro.

Asset allocation

	Peso effettivo
AZIONI	39,15%
OBBL. GOVERNATIVE	19,35%
OBBL. CONVERTIBILI	-0,01%
OBBL. CORPORATE	35,57%
LIQUIDITA' OICR TARGET	3,93%
LIQUIDITÀ DIRETTA	2,01%

Principali Paesi

	Peso effettivo
EUROPA	37,04%
NORD AMERICA	48,09%
GIAPPONE	2,90%
AMERICA LATINA	3,13%
ALTRE ASIA/OCEANIA	3,67%

Principali valute

	Peso effettivo
GBP	1,13%
JPY	1,99%
USD	24,49%
EUR	68,83%
ALTRE ASIA OCEANI	1,35%

Principali rating

	Peso effettivo
SENZA RATING 100 %AZIONI	33,66%
INVESTMENT GRADE (DA AAA A BBB-)	56,93%
MINORI DI BBB-	6,29%
SENZA RATING	1,10%
LIQUIDITÀ DIRETTA	2,02%

AVVERTENZE: Fonte dati FIDA, riclassificazione ed elaborazione dati Sella SGR sulla base degli ultimi dati disponibili. I pesi del portafoglio sono in percentuale sul patrimonio. Dove non specificato, le tabelle ed i grafici fanno riferimento al Peso Effettivo, che include l'effetto dei derivati. Fonte interna Sella SGR. Questa è una comunicazione di marketing. Si prega di consultare il prospetto dell'OICVM e il documento contenente le informazioni chiave per gli investitori (KIID), disponibili in lingua italiana, prima di prendere una decisione finale di investimento. Questi documenti, che descrivono anche i diritti degli investitori, possono essere consultati in qualsiasi momento e gratuitamente sul sito www.sellasgr.it e presso i Collocatori. E' inoltre possibile richiederne copia cartacea alla Società di gestione del Fondo.

Fondo istituito e gestito da

Politica di investimento

Comparto azionario che investe fino al 100% in OICR di natura azionaria, selezionati tenendo conto anche di principi di sostenibilità sociale e ambientale oltre che economica, che dichiarano di investire in qualsiasi valuta sui mercati internazionali.

Gestore

Emilio Pappalardo

Categoria Assogestioni

Azionari Internazionali

Informazioni generali

Benchmark

95% Stoxx Global 1800 Net Return; 5% Bloomberg Euro TSYBills 0-3 Months

Indicatore Sintetico di rischio/rendimento

6 (scala da 1 a 7)

Bloomberg

TICKER 3T

Inizio attività

16/06/20

Valuta denominazione

EUR

Periodicità Nav

Giornaliera

Isin Portatore

IT0005413023

Commissioni e spese

di Gestione 0,700% annua

di Incentivo non prevista

di Sottoscrizione 2,5% max, a scelta del collocatore

di Rimborso nessuna

di Switch nessuna

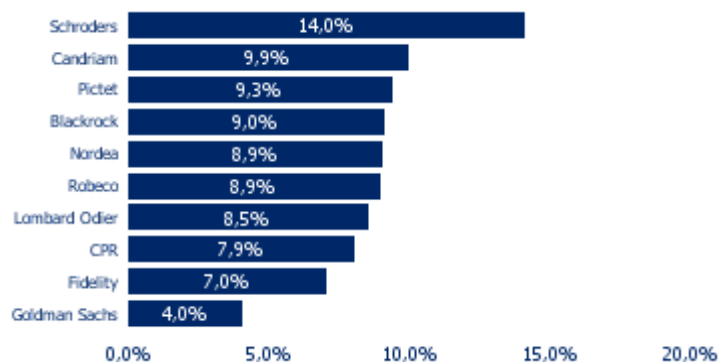
Come sottoscrivere

PIC 500 Euro

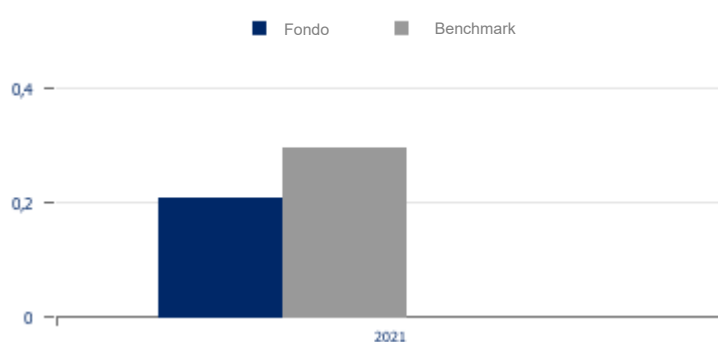
PAC 50 Euro ogni 1, 3, 6 mesi.

IBAN IT71K050001600CC0017416600

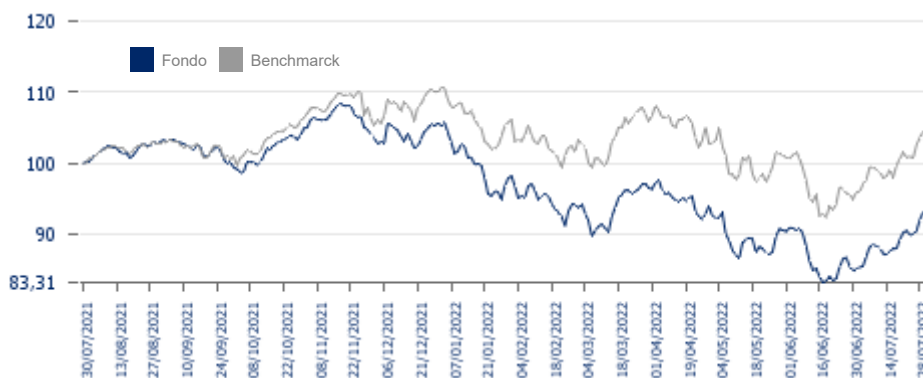
Top Ten Manager attuali



Performance anni solari



Performance ultimi 12 mesi



Performance al 29/07/22

	Comparto	Benchmark
1 anno	-6,80%	4,54%

Principali settori

	Peso effettivo
INDUSTRIA	10,13%
CONSUMI DISCREZIONALI	15,45%
CONSUMI DI BASE	10,54%
TECNOLOGIA	32,93%
TOTALE	100,00%

AVVERTENZE: Le performance, al lordo degli oneri fiscali, sono calcolate sulla base dei rispettivi valori quota. Non vi è garanzia di ottenere uguali rendimenti per il futuro.

Asset allocation

Peso effettivo

AZIONI	88,20%
OBBL. GOVERNATIVE	0,88%
OBBL. CORPORATE	1,80%
LIQUIDITA' OICR TARGET	1,67%
LIQUIDITÀ DIRETTA	7,45%

Principali Paesi

Peso effettivo

EUROPA	25,09%
NORD AMERICA	52,71%
GIAPPONE	4,34%
ALTRE ASIA/OCEANIA	5,70%
LIQUIDITÀ DIRETTA	7,45%

Principali valute

Peso effettivo

JPY	4,62%
GBP	5,01%
EUR	21,09%
USD	53,45%
ALTRE ASIA OCEANI	4,12%

Principali rating

Peso effettivo

SENZA RATING 100 %AZIONI	82,56%
INVESTMENT GRADE (DA AAA A BBB-)	2,42%
MINORI DI BBB-	0,50%
SENZA RATING	4,05%
RATING NON PRESENTE	3,02%
LIQUIDITÀ DIRETTA	7,45%

AVVERTENZE: Fonte dati FIDA, riclassificazione ed elaborazione dati Sella SGR sulla base degli ultimi dati disponibili. I pesi del portafoglio sono in percentuale sul patrimonio. Dove non specificato, le tabelle ed i grafici fanno riferimento al Peso Effettivo, che include l'effetto dei derivati. Fonte interna Sella SGR. Questa è una comunicazione di marketing. Si prega di consultare il prospetto dell'OICVM e il documento contenente le informazioni chiave per gli investitori (KIID), disponibili in lingua italiana, prima di prendere una decisione finale di investimento. Questi documenti, che descrivono anche i diritti degli investitori, possono essere consultati in qualsiasi momento e gratuitamente sul sito www.sellasgr.it e presso i Collocatori. E' inoltre possibile richiederne copia cartacea alla Società di gestione del Fondo.

Fondo istituito e gestito da

Politica di investimento

Investe per almeno il 60% del capitale in OICR istituiti o gestiti da Fidelity di natura azionaria, obbligazionaria, monetaria, bilanciata, flessibile e/o absolute return, che dichiarano di effettuare investimenti in qualsiasi valuta in titoli di debito e di capitale di emittenti asiatici. La strategia di gestione prevede una crescita graduale dell'esposizione alla componente azionaria partendo dal 10% nella fase di lancio per arrivare al 50% al termine del quarto anno di vita del prodotto.

Gestore

Alessandro Ciaccio, Rossana Brambilla

Categoria Assogestioni

Flessibili

Informazioni generali

Benchmark

NESSUNO

Indicatore Sintetico di rischio/rendimento

4 (scala da 1 a 7)

Bloomberg

U7 IM

Inizio attività

16/09/21

Valuta denominazione

EUR

Periodicità Nav

Giornaliera

Isin Portatore

IT0005454951

Commissioni e spese

di Gestione 0,400% annua

di Incentivo non prevista

di Sottoscrizione 2,5% max, a scelta del collocatore

di Rimborso nessuna

di Switch nessuna

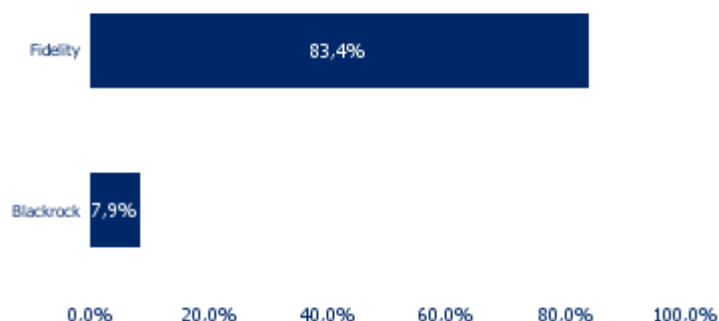
Come sottoscrivere

PIC 500 Euro

PAC 50 Euro ogni 1, 3, 6 mesi.

IBAN IT41N0500001600CC0017960600

Top Ten Manager attuali



Performance anni solari

■ Fondo ■ Benchmark

Performance ultimi 12 mesi

Il grafico sarà disponibile al compimento dell'anno da inizio commercializzazione.

Comparto Benchmark

1 anno n.d. (*)

(*) In luogo del benchmark, viene indicata una misura del rischio alternativa

Principali settori

	Peso effettivo
INDUSTRIA	9,00%
CONSUMI DISCREZIONALI	12,99%
FINANZA	24,82%
TECNOLOGIA	13,65%
TOTALE	100,00%

ottenere uguali rendimenti per il futuro.

Asset allocation

Peso effettivo

Principali Paesi

Peso effettivo

Principali valute

Peso effettivo

Principali rating

Peso effettivo

AZIONI	16,82%	EUROPA	9,95%	HKD	6,80%	SENZA RATING 100 %AZIONI	17,46%
OBBL. GOVERNATIVE	26,06%	NORD AMERICA	15,52%	USD	11,51%	INVESTMENT GRADE (DA AAA A BBB-)	57,89%
OBBL. CORPORATE	47,04%	CINA	32,40%	CNY	21,87%	MINORI DI BBB-	0,33%
LIQUIDITA' OICR TARGET	1,45%	ALTRE ASIA/OCEANIA	29,13%	EUR	51,95%	SENZA RATING	1,76%
LIQUIDITÀ DIRETTA	8,63%	LIQUIDITÀ DIRETTA	8,63%	ALTRE ASIA OCEANI	6,98%	RATING NON PRESENTE	13,93%
						LIQUIDITÀ DIRETTA	8,63%

AVVERTENZE: Fonte dati FIDA, riclassificazione ed elaborazione dati Sella SGR sulla base degli ultimi dati disponibili. I pesi del portafoglio sono in percentuale sul patrimonio. Dove non specificato, le tabelle ed i grafici fanno riferimento al Peso Effettivo, che include l'effetto dei derivati. Fonte interna Sella SGR. Questa è una comunicazione di marketing. Si prega di consultare il prospetto dell'OICVM e il documento contenente le informazioni chiave per gli investitori (KIID), disponibili in lingua italiana, prima di prendere una decisione finale di investimento. Questi documenti, che descrivono anche i diritti degli investitori, possono essere consultati in qualsiasi momento e gratuitamente sul sito www.sellasgr.it e presso i Collocatori. E' inoltre possibile richiederne copia cartacea alla Società di gestione del Fondo.

Fondo istituito e gestito da

Politica di investimento

Comparto flessibile che investe fino al 100% verso OICR di natura obbligazionaria, monetaria, bilanciata, flessibile e/o absolute return, che investono in qualsiasi valuta in titoli di debito e di capitale di rischio di emittenti internazionali, inclusi derivati, o in indici rappresentativi delle valute. L'investimento in OICR azionari e bilanciati è compreso tra il 20% e il 60%. Il Comparto può essere investito in misura principale in OICR istituiti o gestiti da Eurizon Capital SGR S.p.A.

Gestore

Michela Parente, Rossana Brambilla

Categoria Assogestioni

Flessibili

Informazioni generali

Benchmark

NESSUNO

Indicatore Sintetico di rischio/rendimento

4 (scala da 1 a 7)

Bloomberg

C1 IM

Inizio attività

11/12/19

Valuta denominazione

EUR

Periodicità Nav

Giornaliera

Isin Portatore

IT0005393894

Commissioni e spese

di Gestione 0,400% annua

di Incentivo non prevista

di Sottoscrizione 2,5% max, a scelta del collocatore

di Rimborso nessuna

di Switch nessuna

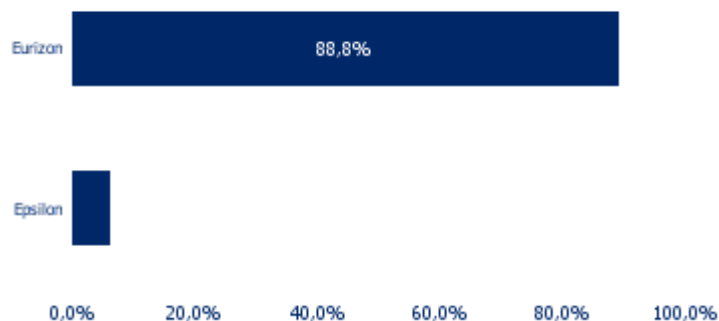
Come sottoscrivere

PIC 500 Euro

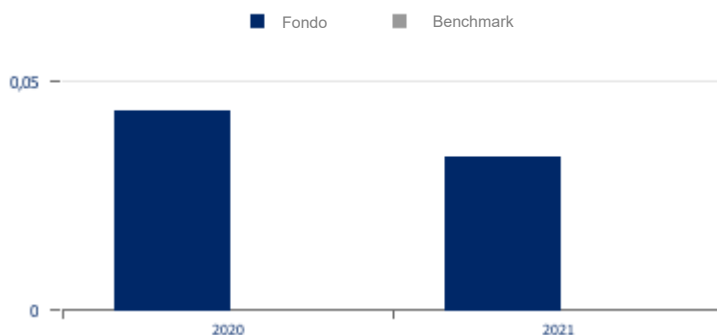
PAC 50 Euro ogni 1, 3, 6 mesi.

IBAN IBAN

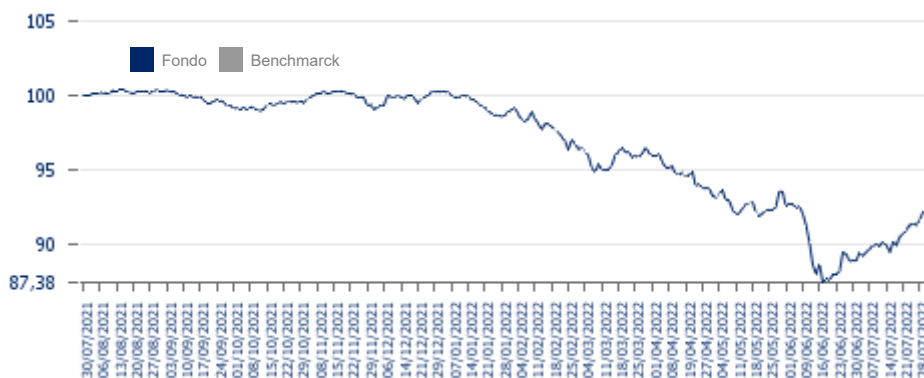
Top Ten Manager attuali



Performance anni solari



Performance ultimi 12 mesi



Performance al 29/07/22

	Comparto	Benchmark
1 anno	-7,81%	n.d. (*)

(*) In luogo del benchmark, viene indicata una misura del rischio alternativa

Principali settori

	Peso effettivo
CONSUMI DISCREZIONALI	10,44%
CONSUMI DI BASE	11,78%
FINANZA	27,89%
TECNOLOGIA	26,48%
TOTALE	100,00%

AVVERTENZE: Le performance, al lordo degli oneri fiscali, sono calcolate sulla base dei rispettivi valori quota. Non vi è garanzia di ottenere uguali rendimenti per il futuro.

Asset allocation

	Peso effettivo
AZIONI	31,89%
OBBL. GOVERNATIVE	18,05%
OBBL. CONVERTIBILI	-0,01%
OBBL. CORPORATE	41,47%
LIQUIDITA' OICR TARGET	3,44%
LIQUIDITÀ DIRETTA	5,16%

Principali Paesi

	Peso effettivo
EUROPA	60,44%
NORD AMERICA	33,17%
AUSTRALIA	0,20%
ALTRE ASIA/OCEANIA	0,69%
LIQUIDITÀ DIRETTA	5,17%

Principali valute

	Peso effettivo
CHF	1,43%
GBP	2,94%
USD	23,01%
EUR	68,94%
ALTRE EUROPA	2,15%

Principali rating

	Peso effettivo
SENZA RATING 100 %AZIONI	33,31%
INVESTMENT GRADE (DA AAA A BBB-)	12,34%
SENZA RATING	34,49%
RATING NON PRESENTE	14,69%
LIQUIDITÀ DIRETTA	5,17%

AVVERTENZE: Fonte dati FIDA, riclassificazione ed elaborazione dati Sella SGR sulla base degli ultimi dati disponibili. I pesi del portafoglio sono in percentuale sul patrimonio. Dove non specificato, le tabelle ed i grafici fanno riferimento al Peso Effettivo, che include l'effetto dei derivati. Fonte interna Sella SGR. Questa è una comunicazione di marketing. Si prega di consultare il prospetto dell'OICVM e il documento contenente le informazioni chiave per gli investitori (KIID), disponibili in lingua italiana, prima di prendere una decisione finale di investimento. Questi documenti, che descrivono anche i diritti degli investitori, possono essere consultati in qualsiasi momento e gratuitamente sul sito www.sellasgr.it e presso i Collocatori. E' inoltre possibile richiederne copia cartacea alla Società di gestione del Fondo.

Fondo istituito e gestito da

Politica di investimento

Investe in OICR di natura azionaria, obbligazionaria, monetaria, bilanciata, flessibile e/o absolute return che investono in emittenti internazionali con una strategica diversificazione geografica e valutaria. Il comparto investe tra il 15% ed il 65% delle attività in OICR di natura azionaria. Seleziona principalmente OICR che dichiarano di effettuare investimenti ispirati a principi di sostenibilità sociale, ambientale e di governance oltre che economica.

Gestore

Andrea Daffara, Rossana Brambilla

Categoria Assogestioni

Flessibili

Informazioni generali

Benchmark

Nessuno

Indicatore Sintetico di rischio/rendimento

4 (scala da 1 a 7)

Bloomberg

SCMAGLC IM

Inizio attività

16/09/13

Valuta denominazione

EUR

Periodicità Nav

Giornaliera

Isin Portatore

IT0004941818

Commissioni e spese

di Gestione 0,400% annua

di Incentivo vedi regolamento

di Sottoscrizione 2,5% max, a scelta del collocatore

di Rimborso nessuna

di Switch nessuna

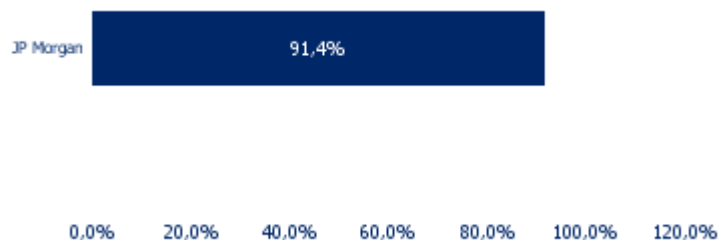
Come sottoscrivere

PIC 500 Euro

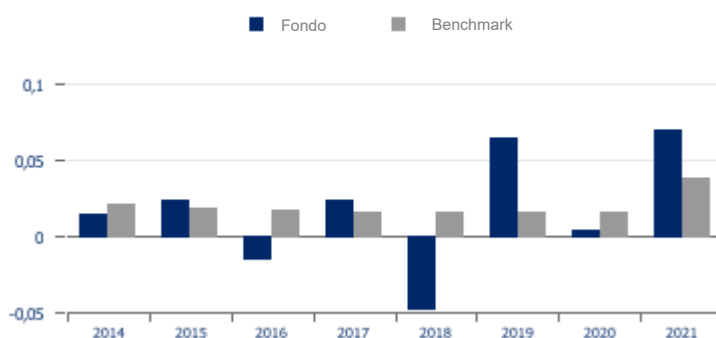
PAC 50 Euro ogni 1, 3, 6 mesi.

IBAN IT12H0500001600CC0017178200

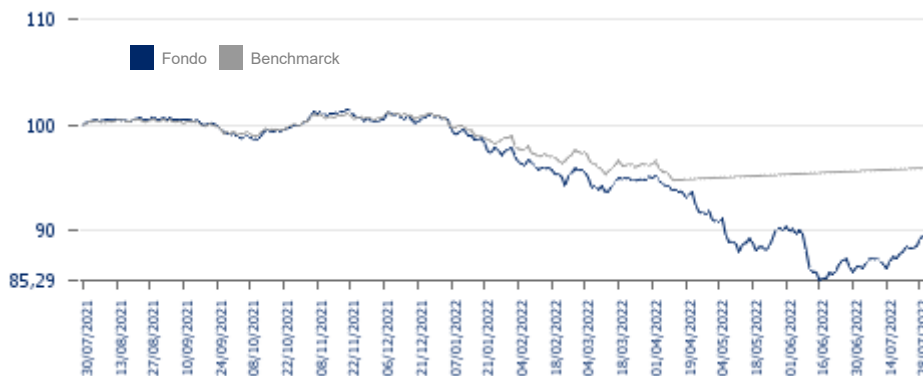
Top Ten Manager attuali



Performance anni solari



Performance ultimi 12 mesi



Performance al 29/07/22

	Comparto	Benchmark
1 anno	-10,43%	-4,09%
3 anni	-2,81%	0,88%
5 anni	-2,58%	4,15%

Principali settori

	Peso effettivo
CONSUMI DISCREZIONALI	12,67%
FINANZA	14,70%
TECNOLOGIA	34,66%
UTILITA'	10,61%
TOTALE	100,00%

AVVERTENZE: Le performance, al lordo degli oneri fiscali, sono calcolate sulla base dei rispettivi valori quota. Non vi è garanzia di ottenere uguali rendimenti per il futuro.

Asset allocation

	Peso effettivo
AZIONI	41,85%
OBBL. GOVERNATIVE	16,43%
OBBL. CONVERTIBILI	-0,01%
OBBL. CORPORATE	31,81%
LIQUIDITA' OICR TARGET	1,31%
LIQUIDITÀ DIRETTA	8,61%

Principali Paesi

	Peso effettivo
EUROPA	24,92%
NORD AMERICA	50,13%
GIAPPONE	5,60%
ALTRE ASIA/OCEANIA	4,26%
LIQUIDITÀ DIRETTA	8,62%

Principali valute

	Peso effettivo
CAD	2,32%
JPY	3,12%
USD	7,62%
EUR	80,09%
ALTRE ASIA OCEANI	2,06%

Principali rating

	Peso effettivo
SENZA RATING 100 %AZIONI	32,40%
INVESTMENT GRADE (DA AAA A BBB-)	40,39%
MINORI DI BBB-	0,53%
SENZA RATING	0,91%
RATING NON PRESENTE	17,15%
LIQUIDITÀ DIRETTA	8,62%

AVVERTENZE: Fonte dati FIDA, riclassificazione ed elaborazione dati Sella SGR sulla base degli ultimi dati disponibili. I pesi del portafoglio sono in percentuale sul patrimonio. Dove non specificato, le tabelle ed i grafici fanno riferimento al Peso Effettivo, che include l'effetto dei derivati. Fonte interna Sella SGR. Questa è una comunicazione di marketing. Si prega di consultare il prospetto dell'OICVM e il documento contenente le informazioni chiave per gli investitori (KIID), disponibili in lingua italiana, prima di prendere una decisione finale di investimento. Questi documenti, che descrivono anche i diritti degli investitori, possono essere consultati in qualsiasi momento e gratuitamente sul sito www.sellasgr.it e presso i Collocatori. E' inoltre possibile richiederne copia cartacea alla Società di gestione del Fondo.

Fondo istituito e gestito da

Politica di investimento

Comparto azionario che investe fino al 100% in OICR di natura azionaria e flessibile con investimenti in qualsiasi valuta sui mercati internazionali. Il Comparto può essere investito fino al 30% del totale attività in titoli di debito, espressi in qualsiasi valuta. Aree geografiche: Nord America, Asia, Pacifico, Europa. Leva finanziaria tendenzialmente inferiore a 1,1.

Gestore

Andrea Daffara

Categoria Assogestioni

Azionari Internazionali

Informazioni generali

Benchmark

95% Stoxx Global 1800 Net Return; 5% Bloomberg Euro TSYBills 0-3 Months

Indicatore Sintetico di rischio/rendimento

5 (scala da 1 a 7)

Bloomberg

SCAZINC IM

Inizio attività

16/09/13

Valuta denominazione

EUR

Periodicità Nav

Giornaliera

Isin Portatore

IT0004941792

Commissioni e spese

di Gestione 0,700% annua

di Incentivo vedi regolamento

di Sottoscrizione 2,5% max, a scelta del collocatore

di Rimborso nessuna

di Switch nessuna

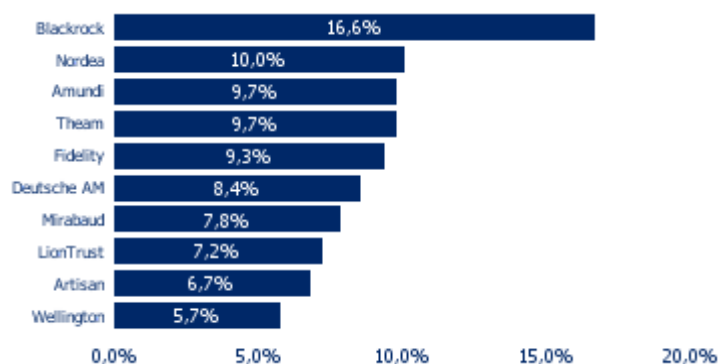
Come sottoscrivere

PIC 500 Euro

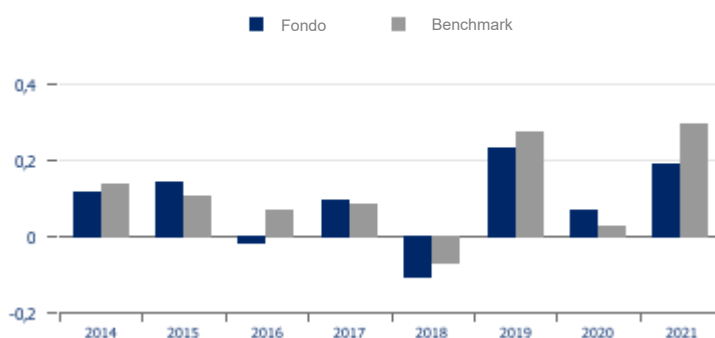
PAC 50 Euro ogni 1, 3, 6 mesi.

IBAN IT65K0500001600CC0017177700

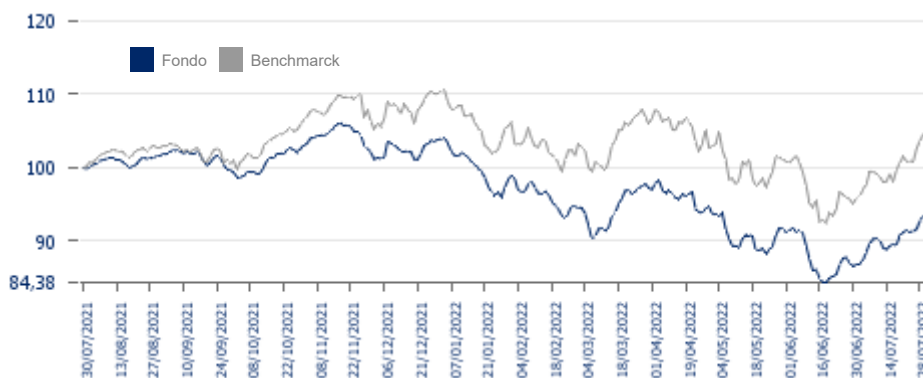
Top Ten Manager attuali



Performance anni solari



Performance ultimi 12 mesi



Performance al 29/07/22

	Comparto	Benchmark
1 anno	-6,45%	4,54%
3 anni	21,02%	36,31%
5 anni	33,15%	57,44%

Principali settori

	Peso effettivo
CONSUMI DISCREZIONALI	9,10%
CONSUMI DI BASE	11,07%
FINANZA	16,05%
TECNOLOGIA	27,17%
TOTALE	100,00%

AVVERTENZE: Le performance, al lordo degli oneri fiscali, sono calcolate sulla base dei rispettivi valori quota. Non vi è garanzia di ottenere uguali rendimenti per il futuro.

Asset allocation

Peso effettivo

AZIONI	90,22%
OBBL. GOVERNATIVE	-0,01%
OBBL. CONVERTIBILI	-0,01%
OBBL. CORPORATE	0,01%
LIQUIDITA' OICR TARGET	0,93%
LIQUIDITÀ DIRETTA	8,86%

Principali Paesi

Peso effettivo

EUROPA	21,15%
NORD AMERICA	61,53%
GIAPPONE	4,02%
ALTRE ASIA/OCEANIA	2,50%
LIQUIDITÀ DIRETTA	8,87%

Principali valute

Peso effettivo

JPY	3,66%
GBP	4,04%
EUR	21,97%
USD	59,79%
ALTRE ASIA OCEANI	3,45%

Principali rating

Peso effettivo

SENZA RATING 100 %AZIONI	91,13%
LIQUIDITÀ DIRETTA	8,87%

AVVERTENZE: Fonte dati FIDA, riclassificazione ed elaborazione dati Sella SGR sulla base degli ultimi dati disponibili. I pesi del portafoglio sono in percentuale sul patrimonio. Dove non specificato, le tabelle e i grafici fanno riferimento al Peso Effettivo, che include l'effetto dei derivati. Fonte interna Sella SGR. Questa è una comunicazione di marketing. Si prega di consultare il prospetto dell'OICVM e il documento contenente le informazioni chiave per gli investitori (KIID), disponibili in lingua italiana, prima di prendere una decisione finale di investimento. Questi documenti, che descrivono anche i diritti degli investitori, possono essere consultati in qualsiasi momento e gratuitamente sul sito www.sellasgr.it e presso i Collocatori. E' inoltre possibile richiederne copia cartacea alla Società di gestione del Fondo.

Fondo istituito e gestito da

Politica di investimento

È un Comparto bilanciato specializzato nell'investimento nelle aree emergenti che mira ad un incremento del valore dei capitali conferiti mediante investimenti fino al 100% in OICR azionari, obbligazionari, monetari, bilanciati, flessibili, che dichiarano di effettuare investimenti in titoli di debito e capitale di rischio di emittenti dei Paesi emergenti o che vi svolgono attività prevalente. L'investimento in OICR azionari, bilanciati e flessibili non può superare il 70% del totale attività.

Gestore

Andrea Daffara

Categoria Assogestioni

Bilanciati

Informazioni generali

Benchmark

40% Stoxx Global 1500 Total Return Net EUR, 55% JP Morgan Emerging Bond Index Global Diversified, 5% Bloomberg Euro Treasury Bills 0-3 mesi

Indicatore Sintetico di rischio/rendimento

4 (scala da 1 a 7)

Bloomberg

SCBIPEC IM

Inizio attività

16/09/13

Valuta denominazione

EUR

Periodicità Nav

Giornaliera

Isin Portatore

IT0004941776

Commissioni e spese

di Gestione 0,600% annua

di Incentivo vedi regolamento

di Sottoscrizione 2,5% max, a scelta del collocatore

di Rimborso nessuna

di Switch nessuna

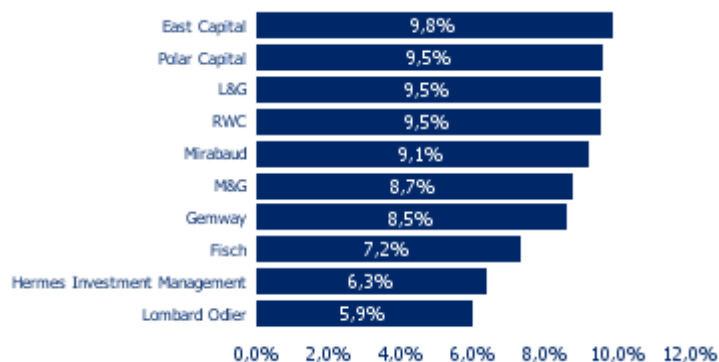
Come sottoscrivere

PIC 500 Euro

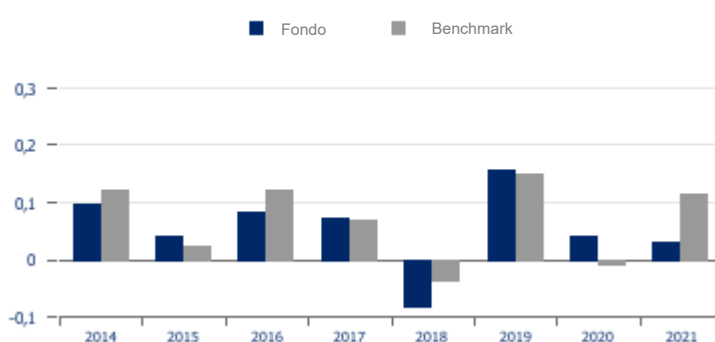
PAC 50 Euro ogni 1, 3, 6 mesi.

IBAN IT22F0500001600CC0017177200

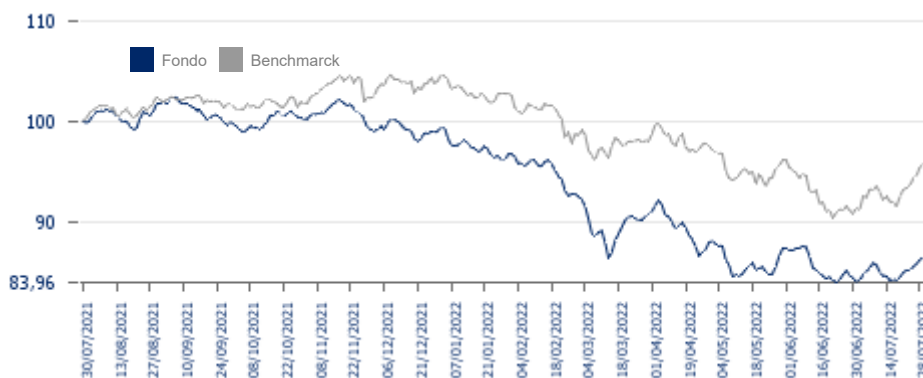
Top Ten Manager attuali



Performance anni solari



Performance ultimi 12 mesi



AVVERTENZE: Le performance, al lordo degli oneri fiscali, sono calcolate sulla base dei rispettivi valori quota. Non vi è garanzia di ottenere uguali rendimenti per il futuro.

Performance al 29/07/22

	Comparto	Benchmark
1 anno	-13,51%	-4,26%
3 anni	-3,51%	4,99%
5 anni	2,71%	15,91%

Principali settori

	Peso effettivo
ENERGIA	11,19%
CONSUMI DISCREZIONALI	12,68%
FINANZA	17,46%
TECNOLOGIA	22,35%
TOTALE	100,00%

Asset allocation

	Peso effettivo
AZIONI	47,88%
OBBL. GOVERNATIVE	17,48%
OBBL. CONVERTIBILI	0,04%
OBBL. CORPORATE	28,00%
LIQUIDITA' OICR TARGET	0,69%
LIQUIDITÀ DIRETTA	5,91%

Principali Paesi

	Peso effettivo
EUROPA	4,99%
CINA	8,91%
AMERICA LATINA	12,99%
ALTRE ASIA/OCEANIA	60,74%
LIQUIDITÀ DIRETTA	5,92%

Principali valute

	Peso effettivo
TWD	2,64%
HKD	2,93%
KRW	3,58%
USD	40,13%
EUR	45,18%

Principali rating

	Peso effettivo
SENZA RATING 100 %AZIONI	48,19%
INVESTMENT GRADE (DA AAA A BBB-)	18,94%
MINORI DI BBB-	1,63%
SENZA RATING	3,50%
RATING NON PRESENTE	21,82%
LIQUIDITÀ DIRETTA	5,92%

AVVERTENZE: Fonte dati FIDA, riclassificazione ed elaborazione dati Sella SGR sulla base degli ultimi dati disponibili. I pesi del portafoglio sono in percentuale sul patrimonio. Dove non specificato, le tabelle ed i grafici fanno riferimento al Peso Effettivo, che include l'effetto dei derivati. Fonte interna Sella SGR. Questa è una comunicazione di marketing. Si prega di consultare il prospetto dell'OICVM e il documento contenente le informazioni chiave per gli investitori (KIID), disponibili in lingua italiana, prima di prendere una decisione finale di investimento. Questi documenti, che descrivono anche i diritti degli investitori, possono essere consultati in qualsiasi momento e gratuitamente sul sito www.sellasgr.it e presso i Collocatori. E' inoltre possibile richiederne copia cartacea alla Società di gestione del Fondo.

Fondo istituito e gestito da

Politica di investimento

È un Comparto obbligazionario che mira ad un graduale accrescimento del valore dei capitali conferiti dai partecipanti mediante investimenti fino al 100% verso OICR di natura obbligazionaria, monetaria e flessibile che dichiarano di effettuare investimenti in qualsiasi valuta in titoli di debito; fino ad un massimo del 30% in OICR che dichiarano di effettuare principalmente investimenti in strumenti finanziari obbligazionari e/o monetari in qualsiasi valuta High Yield.

Gestore

Andrea Daffara

Categoria Assogestioni

Obbligazionari Altre Specializzazioni

Informazioni generali

Benchmark

50% Bloomberg Global Agg Treasuries, 35% Bloomberg Global Agg Corporate, 10% Bloomberg Global High Yield Corporate, 5% Bloomberg Euro TSYBills 0-3 Months

Indicatore Sintetico di rischio/rendimento

3 (scala da 1 a 7)

Bloomberg

SCOBIC IM

Inizio attività

16/09/13

Valuta denominazione

EUR

Periodicità Nav

Giornaliera

Isin Portatore

IT0004941750

Commissioni e spese

di Gestione 0,400% annua

di Incentivo vedi regolamento

di Sottoscrizione 2,5% max, a scelta del collocatore

di Rimborso nessuna

di Switch nessuna

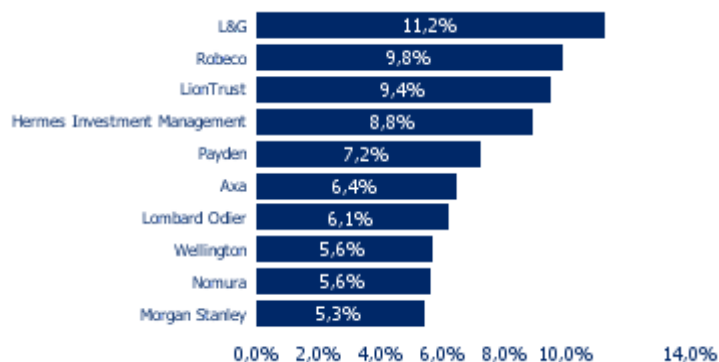
Come sottoscrivere

PIC 500 Euro

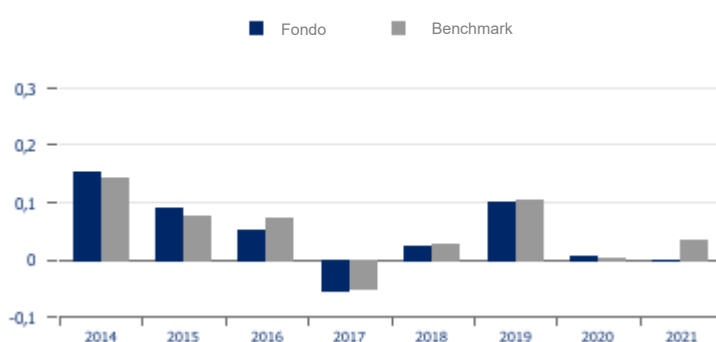
PAC 50 Euro ogni 1, 3, 6 mesi.

IBAN IT7510500001600CC0017176700

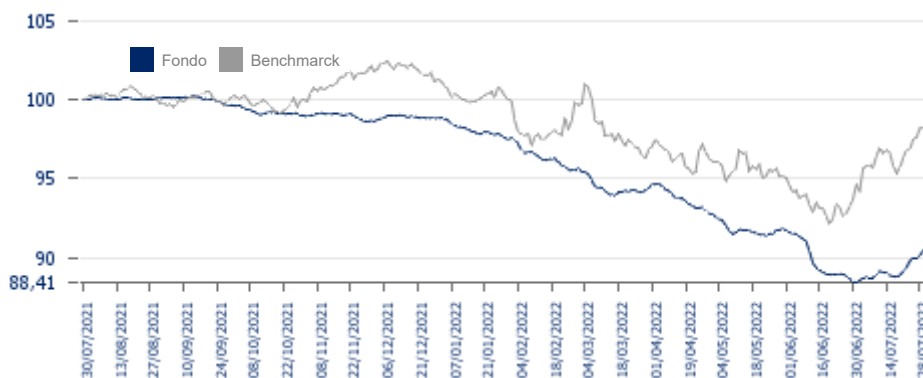
Top Ten Manager attuali



Performance anni solari



Performance ultimi 12 mesi



AVVERTENZE: Le performance, al lordo degli oneri fiscali, sono calcolate sulla base dei rispettivi valori quota. Non vi è garanzia di ottenere uguali rendimenti per il futuro.

Performance al 29/07/22

	Comparto	Benchmark
1 anno	-9,52%	-1,78%
3 anni	-7,10%	1,44%
5 anni	2,66%	12,95%

Principali settori

	Peso effettivo
CONSUMI DI BASE	23,23%
FINANZA	37,66%
TELECOMUNICAZIONI	12,83%
UTILITA'	7,01%
TOTALE	100,00%

Asset allocation

Peso effettivo

AZIONI	7,96%
OBBL. GOVERNATIVE	29,48%
OBBL. CONVERTIBILI	7,36%
OBBL. CORPORATE	48,01%
LIQUIDITA' OICR TARGET	-0,47%
LIQUIDITÀ DIRETTA	7,66%

Principali Paesi

Peso effettivo

EUROPA	25,65%
NORD AMERICA	48,33%
GIAPPONE	3,02%
AMERICA LATINA	3,62%
ALTRE ASIA/OCEANIA	13,35%

Principali valute

Peso effettivo

AUD	1,04%
CHF	2,16%
USD	6,25%
GBP	7,10%
EUR	86,44%

Principali rating

Peso effettivo

INVESTMENT GRADE (DA AAA A BBB-)	33,12%
MINORI DI BBB-	0,76%
SENZA RATING	4,27%
RATING NON PRESENTE	61,09%
LIQUIDITÀ DIRETTA	0,76%

AVVERTENZE: Fonte dati FIDA, riclassificazione ed elaborazione dati Sella SGR sulla base degli ultimi dati disponibili. I pesi del portafoglio sono in percentuale sul patrimonio. Dove non specificato, le tabelle ed i grafici fanno riferimento al Peso Effettivo, che include l'effetto dei derivati. Fonte interna Sella SGR. Questa è una comunicazione di marketing. Si prega di consultare il prospetto dell'OICVM e il documento contenente le informazioni chiave per gli investitori (KIID), disponibili in lingua italiana, prima di prendere una decisione finale di investimento. Questi documenti, che descrivono anche i diritti degli investitori, possono essere consultati in qualsiasi momento e gratuitamente sul sito www.sellasgr.it e presso i Collocatori. E' inoltre possibile richiederne copia cartacea alla Società di gestione del Fondo.

Fondo istituito e gestito da

