

# Bond Strategia Globale A

FONDI COMUNI

Sella  
SGR

## POLITICA DI INVESTIMENTO

Fondo obbligazionario che persegue l'obiettivo di un graduale accrescimento del capitale investito mediante investimenti in strumenti finanziari obbligazionari e monetari denominati in qualsiasi valuta e fino ad un massimo del 10% in valute emergenti, inclusi gli OICR specializzati in questi strumenti. È consentito l'investimento in depositi bancari fino al 30%. Può investire più del 35% del valore delle sue attività in strumenti finanziari emessi o garantiti da uno stato dell'UE, dai suoi Enti Locali, da uno Stato aderente all'OCSE, o da organismi internazionali di carattere pubblico cui fanno parte gli stati membri dell'UE. Lo stile di gestione è attivo, con un contenuto livello di scostamento rispetto al benchmark.

## CARATTERISTICHE

Classe quota	Classe A
Destinatari	Clientela Retail e Professionale che sottoscrive direttamente con la SGR o tramite intermediari autorizzati al collocamento
Codice ISIN (portatore)	IT0005660227
Tipologia di investimento	Obbligazionari Internazionali Governativi
Orizzonte temporale	4 anni
Parametro di riferimento (c.d. Benchmark)	100% ICE BofA 1-5 Year Global Government Index
Destinazione dei proventi	Il prodotto è ad accumulazione dei proventi.
Valorizzazione del fondo (NAV)	Giornaliera
Valuta di denominazione	Euro
Gestori	Sergio Colnaghi, Andrea Bertazzoni

## SOSTENIBILITA'



Prodotto che promuove caratteristiche ESG ai sensi dell'Art.8 del Regolamento SFDR. Per approfondimenti sulla sostenibilità si rimanda al sito [www.sellasgr.it](http://www.sellasgr.it).

## MODALITA' DI SOTTOSCRIZIONE

Data inizio collocamento	26/08/2025
Periodo di Collocamento	Collocamento in corso
Durata del prodotto	31/12/2050
Importo minimo di sottoscrizione (PIC)	500 Euro
Importo minimo di sottoscrizione (PAC)	50 Euro o multipli
Switch	Consentiti sia in entrata che in uscita

## COSTI

Principali costi a carico del sottoscrittore	
Commissione di sottoscrizione	1%
Diritti fissi per ogni operazione di sottoscrizione, rimborso, switch	3 Euro (PIC) 0,75 Euro (PAC)
Principali costi a carico del Fondo	
Provvigione di gestione annua	0,8%
Commissione di performance	Non prevista

Sono illustrati i principali costi del prodotto. Per il dettaglio completo e per comprendere l'impatto complessivo dei costi sull'importo dell'investimento e sui rendimenti attesi, si rimanda a Prospetto.

# Bond Strategia Globale A

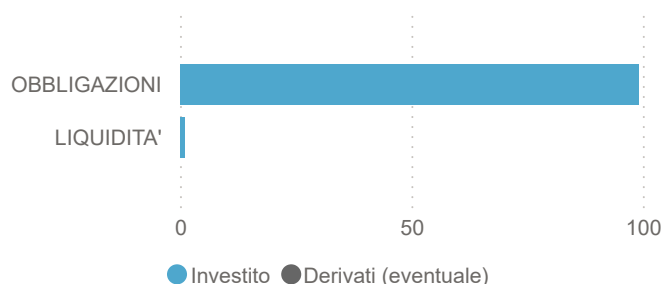
## FONDI COMUNI

### INFORMAZIONI DI PRODOTTO

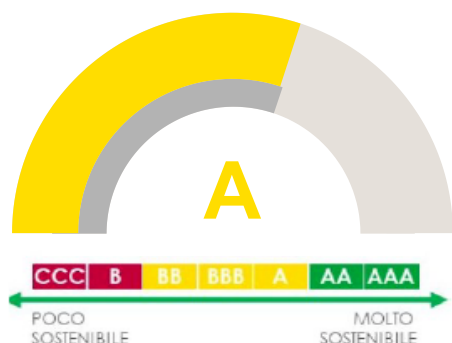
AUM Fondo (€)	58.145.132
AUM Classe (€)	1.000.000
N. titoli portafoglio	568
Modified Duration	2,60
Yield To Maturity (YTM)	3,36

### ASSET ALLOCATION

Asset	%
OBBLIGAZIONI	99,1
LIQUIDITA'	0,9



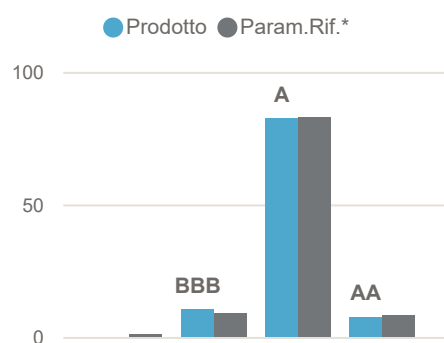
### RATING ESG PRODOTTO



### RATING ESG PILLAR

	E	S	G
Prodotto	5.52	7.47	6.2
Param.Rif.*	5.52	7.49	6.23

### RATING ESG ALLOCAZIONE (%)



### RENDIMENTI STORICI (%)

Periodo	Prodotto	Param.Rif.*
---------	----------	-------------

I dati di performance saranno pubblicati al compimento del primo anno di attività del fondo.

### ANDAMENTO ULTIMI 12 MESI (Base 100)

I dati di performance saranno pubblicati al compimento del primo anno di attività del fondo.

(\*) Param.Rif.= Benchmark

### INDICATORE DI RISCHIO



L'indicatore di rischio presuppone che il prodotto sia mantenuto per 4 anni. L'appartenenza del Fondo a questa categoria è dovuta all'esposizione al mercato obbligazionario internazionale: il Fondo quindi risulta essere principalmente esposto al rischio tasso e al rischio cambio. Informazioni complete sui rischi sono disponibili nella documentazione d'offerta.

### RENDIMENTI ANNI SOLARI (%)

I dati di performance saranno pubblicati al compimento del primo anno solare intero di attività del fondo.

I rendimenti passati non sono indicativi di quelli futuri. Dati di portafoglio e performance, espressi in percentuale, al 29/05/2026. Fonte interna Sella SGR

# Bond Strategia Globale A

## FONDI COMUNI

### AREE GEOGRAFICHE

Area	%
USA	57,5
EURO	16,2
PACIFICO	14,0
ITALIA	7,0
EUROPA	4,3

### PRINCIPALI PAESI

Paese	%
STATI UNITI	55,3
GIAPPONE	12,9
ITALIA	7,0
FRANCIA	6,4
GERMANIA	6,1
REGNO UNITO	4,3
SPAGNA	3,1

### PRINCIPALI SETTORI

Settore	%
OBBL. GOV./SOVR.	99,1

### PRINCIPALI VALUTE

Valuta	%
USD	55,35
EUR	23,51
JPY	13,14
GBP	4,42
CAD	2,16
AUD	1,21
NZD	0,21

### PRINCIPALI TITOLI

Titolo	%
US TREASURY N/B 4,250% 2025-15/02/2028	10,2
US TREASURY N/B 4,125% 2024-30/11/2029	10,0
US TREASURY N/B 3,875% 2025-15/07/2028	8,3
USA TREASURY 4,125% 2024-15/11/2027	7,9
US TREASURY N/B 3,500% 2026-15/01/2029	7,8
US TREASURY N/B 3,750% 2024-31/12/2030	6,0
USA-TREASURY 0.625% 2020/15.08.2030	5,1
JAPAN GOVT 0,1% 20.09.2029	3,0
JAPAN 0,700% 2025-01/07/2027	2,2
JAPAN 0.2% 2023-20/3/2028	2,0

Dati di portafoglio al 29/05/2026

Tutti i pesi del portafoglio sono in percentuale sul patrimonio. Le esposizioni azionarie includono l'effetto dei derivati azionari. Le esposizioni obbligazionarie, ad eccezione di YTM e Duration, non includono l'effetto dei derivati. Le esposizioni valutarie includono l'effetto dei derivati Forex. Fonte interna Sella SGR.

L'investimento riguarda l'acquisizione di quote o azioni in un fondo e non in una determinata attività sottostante quali obbligazioni o azioni di una società, che sono solo le attività di proprietà del fondo. Il trattamento fiscale dipende dalla situazione individuale di ciascun cliente e può essere soggetto a modifiche in futuro.

Questa è una comunicazione di marketing.

Si prega di consultare il prospetto dell'OICVM e il documento contenente le informazioni chiave (KID), disponibili in lingua italiana, prima di prendere una decisione finale di investimento. Questi documenti, che descrivono anche i diritti degli investitori, possono essere consultati in qualsiasi momento e gratuitamente sul sito [www.sellasgr.it](http://www.sellasgr.it) e presso i Collocatori. È inoltre possibile richiederne copia cartacea alla Società di gestione del fondo.