

Bond Strategia Globale C

FONDI COMUNI

Sella
SGR

POLITICA DI INVESTIMENTO

Fondo obbligazionario che persegue l'obiettivo di un graduale accrescimento del capitale investito mediante investimenti in strumenti finanziari obbligazionari e monetari denominati in qualsiasi valuta e fino ad un massimo del 10% in valute emergenti, inclusi gli OICR specializzati in questi strumenti. È consentito l'investimento in depositi bancari fino al 30%. Può investire più del 35% del valore delle sue attività in strumenti finanziari emessi o garantiti da uno stato dell'UE, dai suoi Enti Locali, da uno Stato aderente all'OCSE, o da organismi internazionali di carattere pubblico cui fanno parte gli stati membri dell'UE. Lo stile di gestione è attivo, con un contenuto livello di scostamento rispetto al benchmark.

CARATTERISTICHE

Classe quota	Classe C
Destinatari	Clientela Retail che opera in execution only, Clientela Professionale, Enti previdenziali e/o assistenziali, Fondazioni di emanazione bancaria, Onlus, altre Società di capitali ivi incluse le cooperative
Codice ISIN (portatore)	IT0005660243
Tipologia di investimento	Obbligazionari Internazionali Governativi
Orizzonte temporale	4 anni
Parametro di riferimento (c.d. Benchmark)	100% ICE BofA 1-5 Year Global Government Index
Destinazione dei proventi	Il prodotto è ad accumulazione dei proventi.
Valorizzazione del fondo (NAV)	Giornaliera
Valuta di denominazione	Euro
Gestori	Sergio Colnaghi, Andrea Bertazzoni

SOSTENIBILITA'



Prodotto che promuove caratteristiche ESG ai sensi dell'Art.8 del Regolamento SFDR. Per approfondimenti sulla sostenibilità si rimanda al sito www.sellasgr.it.

MODALITA' DI SOTTOSCRIZIONE

Data inizio collocamento	26/08/2025
Periodo di Collocamento	Collocamento in corso
Durata del prodotto	31/12/2050
Importo minimo di sottoscrizione (PIC)	500 Euro
Importo minimo di sottoscrizione (PAC)	50 Euro o multipli
Switch	Consentiti sia in entrata che in uscita

COSTI

Principali costi a carico del sottoscrittore	
Commissione di sottoscrizione	1%
Diritti fissi per ogni operazione di sottoscrizione, rimborso, switch	3 Euro (PIC) 0,75 Euro (PAC)
Principali costi a carico del Fondo	
Provvigione di gestione annua	0,22%
Commissione di performance	Non prevista

Sono illustrati i principali costi del prodotto. Per il dettaglio completo e per comprendere l'impatto complessivo dei costi sull'importo dell'investimento e sui rendimenti attesi, si rimanda a Prospetto.

Bond Strategia Globale C


FONDI COMUNI

INFORMAZIONI DI PRODOTTO

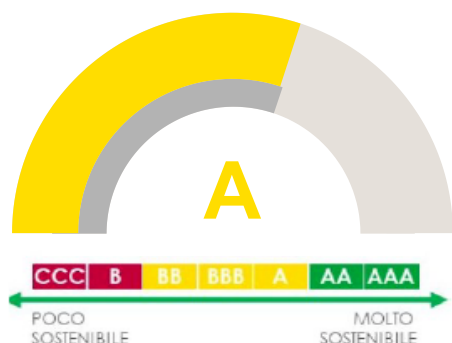
AUM Fondo (€)	58.145.132
AUM Classe (€)	58.000.000
N. titoli portafoglio	568
Modified Duration	2,60
Yield To Maturity (YTM)	3,36

ASSET ALLOCATION

Asset	%
OBBLIGAZIONI	99,1
LIQUIDITA'	0,9



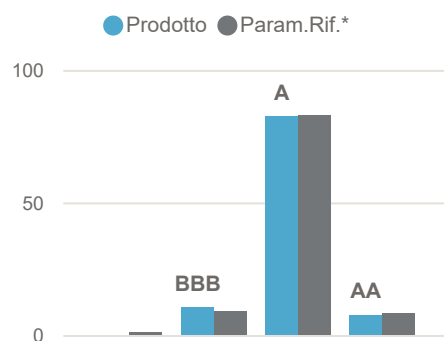
RATING ESG PRODOTTO



RATING ESG PILLAR

	E	S	G
Prodotto	5.52	7.47	6.2
Param.Rif.*	5.52	7.49	6.23

RATING ESG ALLOCAZIONE (%)



RENDIMENTI STORICI (%)

Periodo	Prodotto	Param.Rif.*
---------	----------	-------------

I dati di performance saranno pubblicati al compimento del primo anno di attività del fondo.

ANDAMENTO ULTIMI 12 MESI (Base 100)

I dati di performance saranno pubblicati al compimento del primo anno di attività del fondo.

(*) Param.Rif.= Benchmark

INDICATORE DI RISCHIO



L'indicatore di rischio presuppone che il prodotto sia mantenuto per 4 anni. L'appartenenza del Fondo a questa categoria è dovuta all'esposizione al mercato obbligazionario internazionale: il Fondo quindi risulta essere principalmente esposto al rischio tasso e al rischio cambio. Informazioni complete sui rischi sono disponibili nella documentazione d'offerta.

RENDIMENTI ANNI SOLARI (%)

I dati di performance saranno pubblicati al compimento del primo anno solare intero di attività del fondo.

I rendimenti passati non sono indicativi di quelli futuri. Dati di portafoglio e performance, espressi in percentuale, al 29/05/2026. Fonte interna Sella SGR

Bond Strategia Globale C

FONDI COMUNI

AREE GEOGRAFICHE

Area	%
USA	57,5
EURO	16,2
PACIFICO	14,0
ITALIA	7,0
EUROPA	4,3

PRINCIPALI PAESI

Paese	%
STATI UNITI	55,3
GIAPPONE	12,9
ITALIA	7,0
FRANCIA	6,4
GERMANIA	6,1
REGNO UNITO	4,3
SPAGNA	3,1

PRINCIPALI SETTORI

Settore	%
OBBL. GOV./SOVR.	99,1

PRINCIPALI VALUTE

Valuta	%
USD	55,35
EUR	23,51
JPY	13,14
GBP	4,42
CAD	2,16
AUD	1,21
NZD	0,21

PRINCIPALI TITOLI

Titolo	%
US TREASURY N/B 4,250% 2025-15/02/2028	10,2
US TREASURY N/B 4,125% 2024-30/11/2029	10,0
US TREASURY N/B 3,875% 2025-15/07/2028	8,3
USA TREASURY 4,125% 2024-15/11/2027	7,9
US TREASURY N/B 3,500% 2026-15/01/2029	7,8
US TREASURY N/B 3,750% 2024-31/12/2030	6,0
USA-TREASURY 0.625% 2020/15.08.2030	5,1
JAPAN GOVT 0,1% 20.09.2029	3,0
JAPAN 0,700% 2025-01/07/2027	2,2
JAPAN 0.2% 2023-20/3/2028	2,0

Dati di portafoglio al 29/05/2026

Tutti i pesi del portafoglio sono in percentuale sul patrimonio. Le esposizioni azionarie includono l'effetto dei derivati azionari. Le esposizioni obbligazionarie, ad eccezione di YTM e Duration, non includono l'effetto dei derivati. Le esposizioni valutarie includono l'effetto dei derivati Forex. Fonte interna Sella SGR.

L'investimento riguarda l'acquisizione di quote o azioni in un fondo e non in una determinata attività sottostante quali obbligazioni o azioni di una società, che sono solo le attività di proprietà del fondo. Il trattamento fiscale dipende dalla situazione individuale di ciascun cliente e può essere soggetto a modifiche in futuro.

Questa è una comunicazione di marketing.

Si prega di consultare il prospetto dell'OICVM e il documento contenente le informazioni chiave (KID), disponibili in lingua italiana, prima di prendere una decisione finale di investimento. Questi documenti, che descrivono anche i diritti degli investitori, possono essere consultati in qualsiasi momento e gratuitamente sul sito www.sellasgr.it e presso i Collocatori. È inoltre possibile richiederne copia cartacea alla Società di gestione del fondo.