

### POLITICA DI INVESTIMENTO

È un fondo obbligazionario euro corporate investment grade, che mira al graduale incremento del capitale investito in un orizzonte temporale di medio periodo. Investe fino al 100% in strumenti finanziari obbligazionari e monetari denominati in euro e residualmente in altre valute, inclusi gli OICR specializzati in questi strumenti in misura non superiore al 10%. Lo stile di gestione è attivo rispetto al benchmark 100% Bloomberg Euro Agg Financials Total Return Index Value Unhedged EUR.

### CARATTERISTICHE

|   |   |
|---|---|
| Classe quota                              | Classe A  |
| Destinatari                               | Clientela Retail e Professionale che sottoscrive direttamente con la SGR o tramite intermediari autorizzati al collocamento |
| Codice ISIN (portatore)                   | IT0005672347  |
| Tipologia di investimento                 | Obbligazionari Euro Corporate Invest.Grade  |
| Orizzonte temporale                       | 3 anni  |
| Parametro di riferimento (c.d. Benchmark) | 100% Bloomberg EuroAgg Financials Total Return Index Value Unhedged EUR   |
| Destinazione dei proventi                 | Il prodotto è ad accumulazione dei proventi.  |
| Valorizzazione del fondo (NAV)            | Giornaliera   |
| Valuta di denominazione                   | Euro  |
| Gestori                                   | Edoardo Kerekes, Pietro Fotia   |

### SOSTENIBILITA'



Prodotto che promuove caratteristiche ESG ai sensi dell'Art.8 del Regolamento SFDR. Per approfondimenti sulla sostenibilità si rimanda al sito [www.sellasgr.it](http://www.sellasgr.it).

### MODALITA' DI SOTTOSCRIZIONE

|  |   |
|--|---|
| Data inizio collocamento               | 10/12/2025                              |
| Periodo di Collocamento                | Collocamento in corso                   |
| Durata del prodotto                    | 31/12/2050                              |
| Importo minimo di sottoscrizione (PIC) | 500 Euro                                |
| Importo minimo di sottoscrizione (PAC) | 50 Euro o multipli                      |
| Switch                                 | Consentiti sia in entrata che in uscita |

### COSTI

| Principali costi a carico del sottoscrittore                          |                              |
|---|------------------------------|
| Commissione di sottoscrizione   | 2%                           |
| Diritti fissi per ogni operazione di sottoscrizione, rimborso, switch | 5 Euro (PIC) 0,75 Euro (PAC) |
| Principali costi a carico del Fondo                                   |                              |
| Provvigione di gestione annua   | 1,1%                         |
| Commissione di performance  | Non prevista                 |

Sono illustrati i principali costi del prodotto. Per il dettaglio completo e per comprendere l'impatto complessivo dei costi sull'importo dell'investimento e sui rendimenti attesi, si rimanda a Prospetto.

# Financial Selection Euro Strategy A

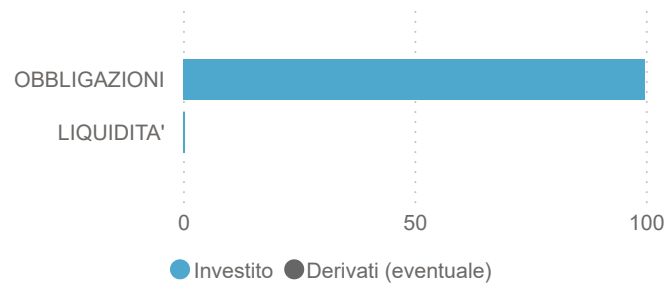
## FONDI COMUNI

### INFORMAZIONI DI PRODOTTO

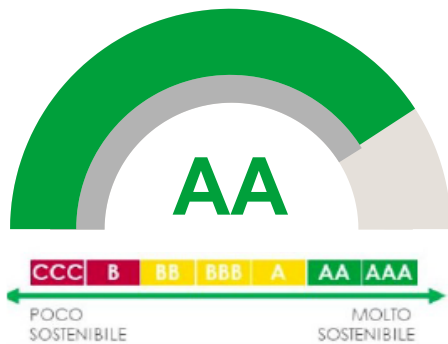
|                         |            |
|-------------------------|------------|
| AUM Fondo (€)           | 64.891.292 |
| AUM Classe (€)          | 0.270.010  |
| N. titoli portafoglio   | 1,893K     |
| Modified Duration       | 4,01       |
| Yield To Maturity (YTM) | 4,25       |

### ASSET ALLOCATION

|              |      |
|--------------|------|
| Asset        | %    |
| OBBLIGAZIONI | 99,7 |
| LIQUIDITA'   | 0,3  |



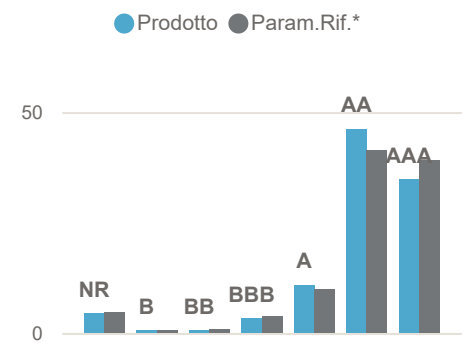
### RATING ESG PRODOTTO



### RATING ESG PILLAR

|             | E    | S    | G    |
|-------------|------|------|------|
| Prodotto    | 8.13 | 4.92 | 6.54 |
| Param.Rif.* | 8.27 | 4.96 | 6.61 |

### RATING ESG ALLOCAZIONE (%)



### RENDIMENTI STORICI (%)

| Periodo | Prodotto | Param.Rif.* |
|---------|----------|-------------|
|---------|----------|-------------|

I dati di performance saranno pubblicati al compimento del primo anno di attività del fondo.

### ANDAMENTO ULTIMI 12 MESI (Base 100)

I dati di performance saranno pubblicati al compimento del primo anno di attività del fondo.

(\*) Param.Rif.= Benchmark

### INDICATORE DI RISCHIO



L'indicatore di rischio presuppone che il prodotto sia mantenuto per 3 anni. L'appartenenza del Fondo a questa categoria è dovuta all'esposizione al mercato obbligazionario societario: il Fondo quindi risulta essere principalmente esposto al rischio tasso. Informazioni complete sui rischi sono disponibili nella documentazione d'offerta

### RENDIMENTI ANNI SOLARI (%)

I dati di performance saranno pubblicati al compimento del primo anno solare intero di attività del fondo.

I rendimenti passati non sono indicativi di quelli futuri. Dati di portafoglio e performance, espressi in percentuale, al 29/05/2026. Fonte interna Sella SGR

# Financial Selection Euro Strategy A

## FONDI COMUNI

### AREE GEOGRAFICHE

| Area            | %    |
|-----------------|------|
| EURO            | 52,8 |
| EUROPA          | 15,6 |
| USA             | 13,9 |
| ITALIA          | 12,7 |
| PACIFICO        | 3,6  |
| PAESI EMERGENTI | 1,1  |

### PRINCIPALI PAESI

| Paese       | %    |
|-------------|------|
| FRANCIA     | 17,9 |
| ITALIA      | 12,7 |
| STATI UNITI | 11,6 |
| SPAGNA      | 10,0 |
| GERMANIA    | 7,3  |
| PAESI BASSI | 6,9  |
| REGNO UNITO | 4,9  |

### PRINCIPALI SETTORI

| Settore             | %    |
|---------------------|------|
| FINANZA             | 98,4 |
| INDUSTRIA           | 0,5  |
| UTILITÀ             | 0,5  |
| CONSUMI NON CICLICI | 0,3  |
| COMUNICAZIONI       | 0,0  |
| OBBL. GOV./SOVR.    | 0,0  |

### PRINCIPALI VALUTE

| Valuta | %     |
|--------|-------|
| EUR    | 99,95 |
| USD    | 0,05  |

### PRINCIPALI TITOLI

| Titolo                                  | %   |
|---|-----|
| ERSTE GROUP BK 4,25% 2020/31.12.2049 TV | 1,2 |
| UNICREDIT SPA TV 2020/06.2027           | 1,1 |
| BANCO SANTANDER 3,000% 2026-12/01/2030  | 1,1 |
| DEUTSCHE BANK AG 3,000% 2025-07/02/2031 | 1,1 |
| CREDIT AGRICOLE TV (2,875%) 16/02/2030  | 1,1 |
| BANQUE FED CRED 3,125% 2025-11/03/2031  | 1,1 |
| ABN AMRO BANK NV 3,875% 24-15/01/32     | 1,0 |
| CREDIT AGRICOLE 3,250% 2025-25/08/2032  | 0,9 |
| UBS AG 3,875% 2026-13/01/2037           | 0,9 |
| BNP PARIBAS TV 3,739% 2026-20/04/2034   | 0,9 |

Dati di portafoglio al 29/05/2026

Tutti i pesi del portafoglio sono in percentuale sul patrimonio. Le esposizioni azionarie includono l'effetto dei derivati azionari. Le esposizioni obbligazionarie, ad eccezione di YTM e Duration, non includono l'effetto dei derivati. Le esposizioni valutarie includono l'effetto dei derivati Forex. Fonte interna Sella SGR.

L'investimento riguarda l'acquisizione di quote o azioni in un fondo e non in una determinata attività sottostante quali obbligazioni o azioni di una società, che sono solo le attività di proprietà del fondo. Il trattamento fiscale dipende dalla situazione individuale di ciascun cliente e può essere soggetto a modifiche in futuro.

Questa è una comunicazione di marketing.

Si prega di consultare il prospetto dell'OICVM e il documento contenente le informazioni chiave (KID), disponibili in lingua italiana, prima di prendere una decisione finale di investimento. Questi documenti, che descrivono anche i diritti degli investitori, possono essere consultati in qualsiasi momento e gratuitamente sul sito [www.sellasgr.it](http://www.sellasgr.it) e presso i Collocatori. È inoltre possibile richiederne copia cartacea alla Società di gestione del fondo.