

## POLITICA DI INVESTIMENTO

È un fondo obbligazionario euro corporate investment grade, che mira al graduale incremento del capitale investito in un orizzonte temporale di medio periodo. Investe fino al 100% in strumenti finanziari obbligazionari e monetari denominati in euro e residualmente in altre valute, inclusi gli OICR specializzati in questi strumenti in misura non superiore al 10%. Lo stile di gestione è attivo rispetto al benchmark 100% Bloomberg Euro Agg Financials Total Return Index Value Unhedged EUR.

## CARATTERISTICHE

Classe quota	Classe C
Destinatari	Clientela Retail che opera in execution only, Clientela Professionale, Enti previdenziali e/o assistenziali, Fondazioni di emanazione bancaria, Onlus, altre Società di capitali ivi incluse le cooperative
Codice ISIN (portatore)	IT0005672362
Tipologia di investimento	Obbligazionari Euro Corporate Invest.Grade
Orizzonte temporale	3 anni
Parametro di riferimento (c.d. Benchmark)	100% Bloomberg EuroAgg Financials Total Return Index Value Unhedged EUR
Destinazione dei proventi	Il prodotto è ad accumulazione dei proventi.
Valorizzazione del fondo (NAV)	Giornaliera
Valuta di denominazione	Euro
Gestori	Edoardo Kerekes, Pietro Fotia

## SOSTENIBILITA'



Prodotto che promuove caratteristiche ESG ai sensi dell'Art.8 del Regolamento SFDR. Per approfondimenti sulla sostenibilità si rimanda al sito [www.sellasgr.it](http://www.sellasgr.it).

## MODALITA' DI SOTTOSCRIZIONE

Data inizio collocamento	10/12/2025
Periodo di Collocamento	Collocamento in corso
Durata del prodotto	31/12/2050
Importo minimo di sottoscrizione (PIC)	500 Euro
Importo minimo di sottoscrizione (PAC)	50 Euro o multipli
Switch	Consentiti sia in entrata che in uscita

## COSTI

Principali costi a carico del sottoscrittore	
Commissione di sottoscrizione	2%
Diritti fissi per ogni operazione di sottoscrizione, rimborso, switch	5 Euro (PIC) 0,75 Euro (PAC)
Principali costi a carico del Fondo	
Provvigione di gestione annua	0,525%
Commissione di performance	Non prevista

Sono illustrati i principali costi del prodotto. Per il dettaglio completo e per comprendere l'impatto complessivo dei costi sull'importo dell'investimento e sui rendimenti attesi, si rimanda a Prospetto.

# Financial Selection Euro Strategy C

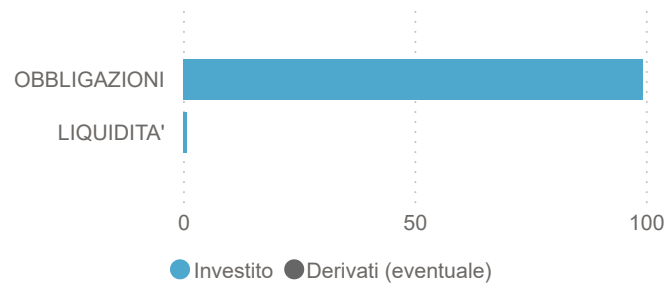
## FONDI COMUNI

### INFORMAZIONI DI PRODOTTO

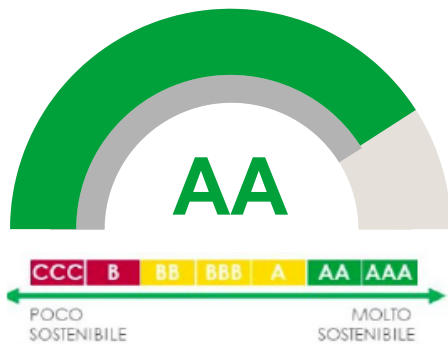
AUM Fondo (€)	36.757.889
AUM Classe (€)	2.222.920
N. titoli portafoglio	1,847K
Modified Duration	3,95
Yield To Maturity (YTM)	4,55

### ASSET ALLOCATION

Asset	%
OBBLIGAZIONI	99,3
LIQUIDITA'	0,7



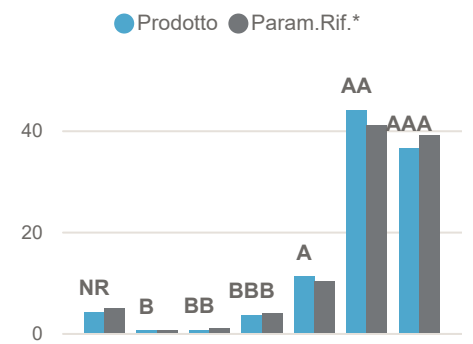
### RATING ESG PRODOTTO



### RATING ESG PILLAR

	E	S	G
Prodotto	8.13	4.94	6.5
Param.Rif.*	8.24	4.94	6.6

### RATING ESG ALLOCAZIONE (%)



### RENDIMENTI STORICI (%)

Periodo	Prodotto	Param.Rif.*
---------	----------	-------------

I dati di performance saranno pubblicati al compimento del primo anno di attività del fondo.

### ANDAMENTO ULTIMI 12 MESI (Base 100)

I dati di performance saranno pubblicati al compimento del primo anno di attività del fondo.

(\*) Param.Rif.= Benchmark

### INDICATORE DI RISCHIO



L'indicatore di rischio presuppone che il prodotto sia mantenuto per 3 anni. L'appartenenza del Fondo a questa categoria è dovuta all'esposizione al mercato obbligazionario societario: il Fondo quindi risulta essere principalmente esposto al rischio tasso. Informazioni complete sui rischi sono disponibili nella documentazione d'offerta

### RENDIMENTI ANNI SOLARI (%)

I dati di performance saranno pubblicati al compimento del primo anno solare intero di attività del fondo.

I rendimenti passati non sono indicativi di quelli futuri. Dati di portafoglio e performance, espressi in percentuale, al 31/03/2026. Fonte interna Sella SGR

# Financial Selection Euro Strategy C

## FONDI COMUNI

### AREE GEOGRAFICHE

Area	%
EURO	53,8
USA	14,9
EUROPA	13,6
ITALIA	13,0
PACIFICO	3,4
PAESI EMERGENTI	0,5

### PRINCIPALI PAESI

Paese	%
FRANCIA	19,3
ITALIA	13,0
STATI UNITI	12,7
SPAGNA	9,0
GERMANIA	8,0
PAESI BASSI	6,8
REGNO UNITO	5,0

### PRINCIPALI SETTORI

Settore	%
FINANZA	96,2
CONSUMI NON CICLICI	0,8
INDUSTRIA	0,8
UTILITÀ	0,8
CONSUMI CICLICI	0,5
COMUNICAZIONI	0,0
OBBL. GOV./SOVR.	0,0

### PRINCIPALI VALUTE

Valuta	%
EUR	99,96
USD	0,04

### PRINCIPALI TITOLI

Titolo	%
BANCO SANTANDER 3,000% 2026-12/01/2030	1,3
UBS AG 3,125% 2022-15/06/2030	1,1
ERSTE GROUP BK 4.25% 2020/31.12.2049 TV	1,1
UNICREDIT SPA TV 2020/06.2027	1,1
CREDIT AGRICOLE 3,250% 2025-25/08/2032	1,1
BNP PARIBAS TV 3,739% 2026-20/04/2034	1,1
ICCREA BANCA SPA 3,250% 2026-30/01/2031	1,1
CREDIT AGRICOLE TV (2,875%) 16/02/2030	1,1
DEUTSCHE BANK AG 3,000% 2025-07/02/2031	1,1
BANQUE FED CRED 3,125% 2025-11/03/2031	1,1

Dati di portafoglio al 31/03/2026

Tutti i pesi del portafoglio sono in percentuale sul patrimonio. Le esposizioni azionarie includono l'effetto dei derivati azionari. Le esposizioni obbligazionarie, ad eccezione di YTM e Duration, non includono l'effetto dei derivati. Le esposizioni valutarie includono l'effetto dei derivati Forex. Fonte interna Sella SGR.

L'investimento riguarda l'acquisizione di quote o azioni in un fondo e non in una determinata attività sottostante quali obbligazioni o azioni di una società, che sono solo le attività di proprietà del fondo. Il trattamento fiscale dipende dalla situazione individuale di ciascun cliente e può essere soggetto a modifiche in futuro.

Questa è una comunicazione di marketing.

Si prega di consultare il prospetto dell'OICVM e il documento contenente le informazioni chiave (KID), disponibili in lingua italiana, prima di prendere una decisione finale di investimento. Questi documenti, che descrivono anche i diritti degli investitori, possono essere consultati in qualsiasi momento e gratuitamente sul sito [www.sellasgr.it](http://www.sellasgr.it) e presso i Collocatori. È inoltre possibile richiederne copia cartacea alla Società di gestione del fondo.