

Dynamic Allocation Nordea 2032 D

FONDI COMUNI A SCADENZA (IN COLLOCAMENTO)

POLITICA DI INVESTIMENTO

Fondo flessibile a scadenza con orizzonte temporale 14/07/2031 che mira alla conservazione del capitale ed al suo graduale accrescimento mediante l'investimento in strumenti finanziari azionari e obbligazionari principalmente denominati in Euro, da emittenti appartenenti a tutte le aree geografiche e a tutti i settori. È escluso l'investimento diretto in titoli azionari. Il Fondo può investire anche in misura principale in OICR istituiti o gestiti da Nordea Funds SA o da società appartenenti al medesimo gruppo. Lo stile di gestione è attivo, senza riferimento ad un benchmark.

CARATTERISTICHE

Classe quota	Classe D
Destinatari	Clientela Retail e Professionale che sottoscrive direttamente con la SGR o tramite intermediari autorizzati al collocamento
Codice ISIN (portatore)	IT0005700494
Tipologia di investimento	Flessibili
Orizzonte temporale e Periodo minimo raccomandato	5 anni. Questo fondo potrebbe non essere indicato per gli investitori che prevedono di ritirare il proprio capitale entro 5 anni ovvero prima della scadenza dell'orizzonte temporale dell'investimento: 14/07/2031
Parametro di riferimento (c.d. Benchmark)	In luogo del benchmark è stata individuata la seguente misura del rischio: Value at Risk (VAR):-5,70 con orizzonte temporale un mese ed intervallo di confidenza del 95%
Destinazione dei proventi	Il prodotto è ad accumulazione dei proventi.
Valorizzazione del fondo (NAV)	Giornaliera
Valuta di denominazione	Euro
Gestori	,

SOSTENIBILITA'



Prodotto che promuove caratteristiche ESG ai sensi dell'Art.8 del Regolamento SFDR. Per approfondimenti sulla sostenibilità si rimanda al sito www.sellasgr.it.

MODALITA' DI SOTTOSCRIZIONE

Data inizio collocamento	14/04/2026
Periodo di Collocamento	Collocamento in corso fino al 14/07/2026
Durata del prodotto	30/06/2032
Importo minimo di sottoscrizione (PIC)	500 Euro
Importo minimo di sottoscrizione (PAC)	Non previsto
Switch	Consentiti solo in uscita

COSTI

Principali costi a carico del sottoscrittore

Commissione di sottoscrizione	Non prevista
Diritti fissi per ogni operazione di sottoscrizione, rimborso, switch	5 Euro (PIC)

Principali costi a carico del Fondo

Provvigione di gestione annua	1,2%
Commissione di performance	Non prevista
Commissione di collocamento (*)	2,5%

(*) Tale commissione è imputata al prodotto e prelevata in un'unica soluzione al termine del "Periodo di Collocamento" ed è ammortizzata linearmente durante l'arco temporale indicato nel Prospetto. Alla commissione di collocamento è associata una commissione di rimborso: l'Investitore che scelga di rimborsare le proprie quote prima della scadenza del ciclo di investimento del Fondo sarà gravato da una commissione di rimborso max del 2,5 %, integralmente riconosciuta al Fondo, che decresce quotidianamente in funzione del periodo di permanenza nel Fondo. In ogni caso, l'onere complessivo sostenuto da ciascun Investitore non risulterà mai superiore all'aliquota stabilita a titolo di commissione di collocamento. Sono illustrati i principali costi del prodotto. Per il dettaglio completo e per comprendere l'impatto complessivo dei costi sull'importo dell'investimento e sui rendimenti attesi, si rimanda a Prospetto.

Dynamic Allocation Nordea 2032 D

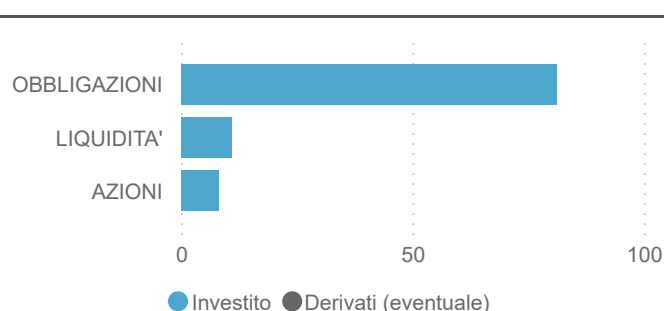
FONDI COMUNI A SCADENZA (IN COLLOCAMENTO)

INFORMAZIONI DI PRODOTTO

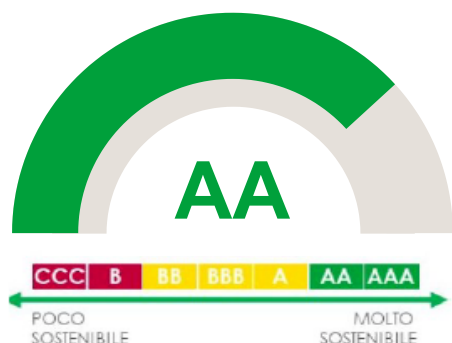
AUM Fondo (€)	9.724.289
AUM Classe (€)	7.720.004
N. titoli portafoglio	68
Modified Duration	2,16
Yield To Maturity (YTM)	3,82

ASSET ALLOCATION

Asset	%
OBBLIGAZIONI	81,1
LIQUIDITA'	10,8
AZIONI	8,1



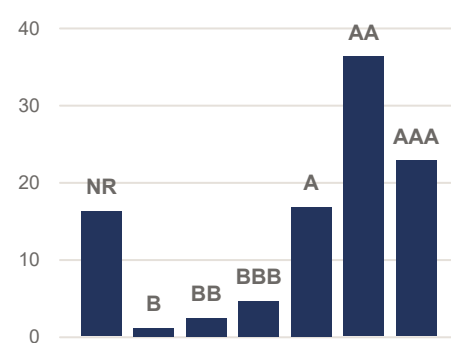
RATING ESG PRODOTTO



RATING ESG PILLAR

	E	S	G
Prodotto	6.86	5	6.46
Param.Rif.*	n.p.	n.p.	n.p.

RATING ESG ALLOCAZIONE (%)



RENDIMENTI STORICI (%)

Periodo	Prodotto	Param.Rif.*
---------	----------	-------------

I dati di performance saranno pubblicati al compimento del primo anno di attività del fondo.

ANDAMENTO ULTIMI 12 MESI (Base 100)

I dati di performance saranno pubblicati al compimento del primo anno di attività del fondo.

(*) Param.Rif.= Non previsto

INDICATORE DI RISCHIO



L'indicatore di rischio presuppone che il prodotto sia mantenuto per 5 anni. L'appartenenza del Fondo a questa categoria è dovuta all'esposizione al mercato azionario e obbligazionario internazionale: il Fondo quindi risulta essere principalmente esposto al rischio di tasso, al rischio di cambio e al rischio di investimento sul mercato azionario. Informazioni complete sui rischi sono disponibili nella documentazione d'offerta

RENDIMENTI ANNI SOLARI (%)

I dati di performance saranno pubblicati al compimento del primo anno solare intero di attività del fondo.

I rendimenti passati non sono indicativi di quelli futuri. Dati di portafoglio e performance, espressi in percentuale, al 30/04/2026. Fonte interna Sella SGR

Dynamic Allocation Nordea 2032 D

FONDI COMUNI A SCADENZA (IN COLLOCAMENTO)

AREE GEOGRAFICHE

Area	%
EURO	34,7
ITALIA	28,6
USA	15,7
EUROPA	7,8
PACIFICO	1,6
PAESI EMERGENTI	0,8

PRINCIPALI PAESI

Paese	%
ITALIA	28,6
STATI UNITI	15,5
GERMANIA	9,5
FRANCIA	9,2
SPAGNA	7,5
REGNO UNITO	3,4
PAESI BASSI	3,1

PRINCIPALI SETTORI

Settore	%
FINANZA	35,0
CONSUMI NON CICLICI	15,3
INDUSTRIA	11,2
COMUNICAZIONI	5,1
SALUTE	3,1
UTILITÀ	3,1
TECNOLOGIA	3,0

PRINCIPALI VALUTE

Valuta	%
EUR	91,92
USD	5,98
JPY	0,35
GBP	0,29
CAD	0,22
CHF	0,19
TWD	0,17

PRINCIPALI TITOLI

Titolo	%
MUNDYS SPA 4,375% 2026-12/01/2032	4,1
WEBUILD SPA 4,500% 2026-08/05/2032	3,1
FINECO BANK SPA TV (7,5%) 31.12.2049	2,2
UNICREDIT SPA TV (6,5%) 31.12.2049 PERP	2,2
NORDEA 1 GLOBAL DIVERSITY ENGAGE	2,2
BANCO BILBAO TV 6,875% 2024-31/12/2049	2,2
BANCA SELLA HLD TV (4,875%) 18.07.2029	2,2
BANK OF IRELAND GROUP TV 24-31/12/2049	2,1
DEUTSCHE BANK 6.75% 2022/31.12.2049	2,1
BANCO SANTANDER TV 6% 2025-31/12/2049	2,1

Dati di portafoglio al 30/04/2026

Tutti i pesi del portafoglio sono in percentuale sul patrimonio. Le esposizioni azionarie includono l'effetto dei derivati azionari. Le esposizioni obbligazionarie, ad eccezione di YTM e Duration, non includono l'effetto dei derivati. Le esposizioni valutarie includono l'effetto dei derivati Forex. Fonte interna Sella SGR.

L'investimento riguarda l'acquisizione di quote o azioni in un fondo e non in una determinata attività sottostante quali obbligazioni o azioni di una società, che sono solo le attività di proprietà del fondo. Il trattamento fiscale dipende dalla situazione individuale di ciascun cliente e può essere soggetto a modifiche in futuro.

Questa è una comunicazione di marketing.

Si prega di consultare il prospetto dell'OICVM e il documento contenente le informazioni chiave (KID), disponibili in lingua italiana, prima di prendere una decisione finale di investimento. Questi documenti, che descrivono anche i diritti degli investitori, possono essere consultati in qualsiasi momento e gratuitamente sul sito www.sellasgr.it e presso i Collocatori. È inoltre possibile richiederne copia cartacea alla Società di gestione del fondo.