

# Bond Strategia Attiva C

FONDI COMUNI

Sella  
SGR

## POLITICA DI INVESTIMENTO

Fondo obbligazionario che persegue l'obiettivo di un graduale accrescimento del capitale investito mediante investimenti in strumenti finanziari monetari e obbligazionari denominati in euro, inclusi gli OICR specializzati in questi strumenti. Lo stile di gestione è attivo, con un significativo livello di scostamento rispetto al benchmark.

## CARATTERISTICHE

Classe quota	Classe C
Destinatari	Clientela Retail che opera in execution only, Clientela Professionale, Enti previdenziali e/o assistenziali, Fondazioni di emanazione bancaria, Onlus, altre Società di capitali ivi incluse le cooperative
Codice ISIN (portatore)	IT0004941602
Tipologia di investimento	Obbligazionari Euro Governativi M/L Termine
Orizzonte temporale	3 anni
Parametro di riferimento (c.d. Benchmark)	70% Bloomberg Series-E Euro Govt All > 1 Yr, 30% Bloomberg Euro TSYBills 0-3 Months
Destinazione dei proventi	Il prodotto è ad accumulazione dei proventi.
Valorizzazione del fondo (NAV)	Giornaliera
Valuta di denominazione	Euro
Gestori	Gianni Filomeni, Andrea Bertazzoni

## SOSTENIBILITA'



Prodotto che promuove caratteristiche ESG ai sensi dell'Art.8 del Regolamento SFDR. Per approfondimenti sulla sostenibilità si rimanda al sito [www.sellasgr.it](http://www.sellasgr.it).

## MODALITA' DI SOTTOSCRIZIONE

Data inizio collocamento	16/09/2013
Periodo di Collocamento	Collocamento in corso
Durata del prodotto	31/12/2050
Importo minimo di sottoscrizione (PIC)	500 Euro
Importo minimo di sottoscrizione (PAC)	50 Euro o multipli
Switch	Consentiti sia in entrata che in uscita

## COSTI

Principali costi a carico del sottoscrittore	
Commissione di sottoscrizione	1%
Diritti fissi per ogni operazione di sottoscrizione, rimborso, switch	3 Euro (PIC) 0,75 Euro (PAC)
Principali costi a carico del Fondo	
Provvigione di gestione annua	0,475%
Commissione di performance	20% dell'overperformance rispetto al benchmark

Sono illustrati i principali costi del prodotto. Per il dettaglio completo e per comprendere l'impatto complessivo dei costi sull'importo dell'investimento e sui rendimenti attesi, si rimanda a Prospetto.

# Bond Strategia Attiva C

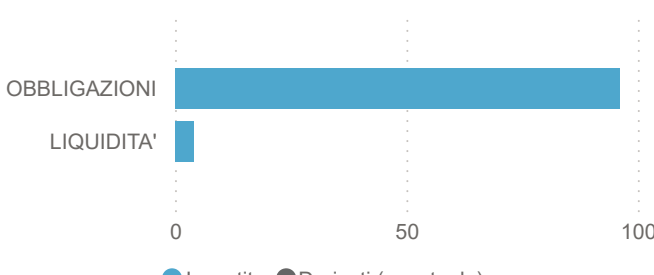
## FONDI COMUNI

### INFORMAZIONI DI PRODOTTO

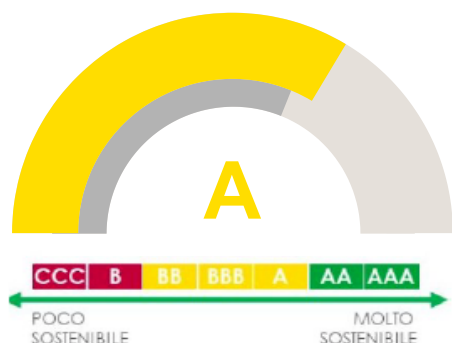
AUM Fondo (€)	88.772.540
AUM Classe (€)	8.000.100
N. titoli portafoglio	754
Modified Duration	5,10
Yield To Maturity (YTM)	2,83

### ASSET ALLOCATION

Asset	%
OBBLIGAZIONI	96,1
LIQUIDITA'	3,9



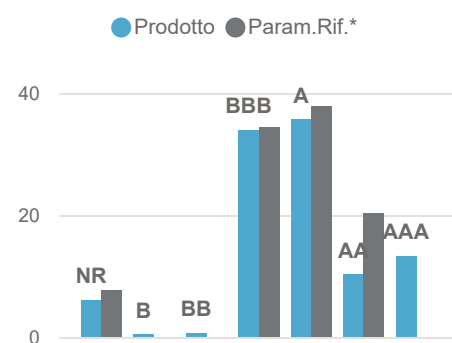
### RATING ESG PRODOTTO



### RATING ESG PILLAR

	E	S	G
Prodotto	5.93	7.14	6.59
Param.Rif.*	5.62	7.4	6.68

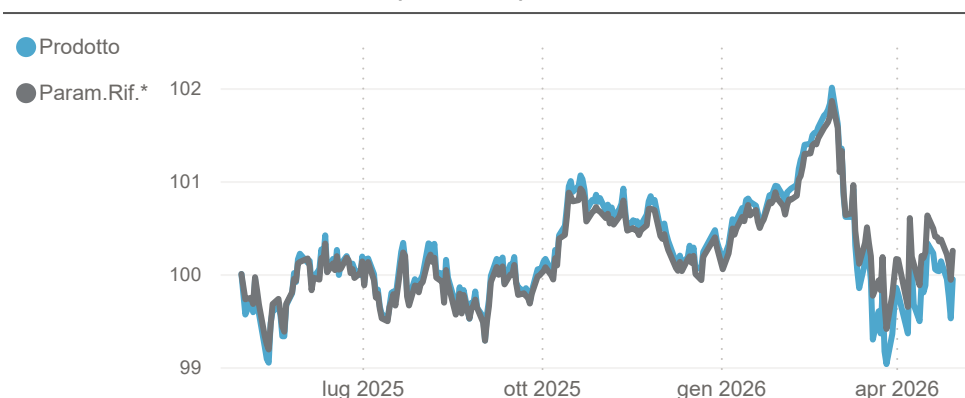
### RATING ESG ALLOCAZIONE (%)



### RENDIMENTI STORICI (%)

Periodo	Prodotto	Param.Rif.*
1 ANNO	-0,06	0,25
3 ANNI	7,74	7,11
5 ANNI	-5,68	-5,55
10 ANNI	-0,42	0,79

### ANDAMENTO ULTIMI 12 MESI (Base 100)



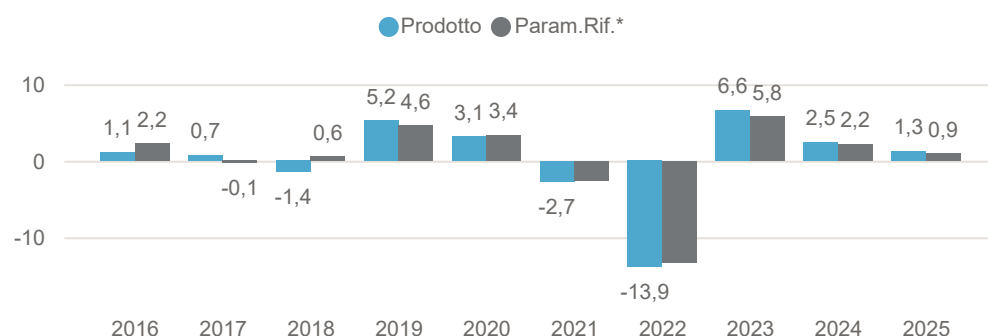
(\*) Param.Rif.= Benchmark

### INDICATORE DI RISCHIO



L'indicatore di rischio presuppone che il prodotto sia mantenuto per 3 anni. L'appartenenza del Fondo a questa categoria è dovuta all'esposizione al mercato obbligazionario europeo: il Fondo quindi risulta essere principalmente esposto al rischio tasso. Informazioni complete sui rischi sono disponibili nella documentazione d'offerta

### RENDIMENTI ANNI SOLARI (%)



I rendimenti passati non sono indicativi di quelli futuri. Dati di portafoglio e performance, espressi in percentuale, al 30/04/2026. Fonte interna Sella SGR

# Bond Strategia Attiva C

## FONDI COMUNI

### AREE GEOGRAFICHE

Area	%
EURO	45,5
ITALIA	26,6
USA	2,6
EUROPA	1,4
PACIFICO	0,3

### PRINCIPALI PAESI

Paese	%
ITALIA	26,6
SPAGNA	13,4
CEE (COMUNITA' ECONOMI...	13,3
FRANCIA	11,4
GERMANIA	8,6
PAESI BASSI	4,4
BEI	4,0

### PRINCIPALI SETTORI

Settore	%
OBBL. GOV./SOVR.	82,4
FINANZA	7,4
CONSUMI NON CICLICI	1,6
UTILITÀ	1,6
INDUSTRIA	1,4
SALUTE	0,8
COMUNICAZIONI	0,3

### PRINCIPALI VALUTE

Valuta	%
EUR	100,00

### PRINCIPALI TITOLI

Titolo	%
BTP 2,200% 2026-28/02/2028	4,5
KFW 0% 2023/30.09.2026	3,3
BTP 2,400% 2026-15/03/2029	3,3
EUROPEAN UNION 3,250% 2026-12/12/2036	3,3
BTPS 3.25% 2022/01.03.2038	3,2
KFW 2.8750% 2023/29.05.2026	2,9
FRANCE GOVT 2,400% 2026-24/09/2029	2,6
SPAIN BONOS 3,50% 31.01.2041	2,5
SPAIN BONOS 3,000% 2025-31/01/2033	2,5
SPAIN BONOS 1,15% 30.11.2036 INFLAT	2,3

Dati di portafoglio al 30/04/2026

Tutti i pesi del portafoglio sono in percentuale sul patrimonio. Le esposizioni azionarie includono l'effetto dei derivati azionari. Le esposizioni obbligazionarie, ad eccezione di YTM e Duration, non includono l'effetto dei derivati. Le esposizioni valutarie includono l'effetto dei derivati Forex. Fonte interna Sella SGR.

L'investimento riguarda l'acquisizione di quote o azioni in un fondo e non in una determinata attività sottostante quali obbligazioni o azioni di una società, che sono solo le attività di proprietà del fondo. Il trattamento fiscale dipende dalla situazione individuale di ciascun cliente e può essere soggetto a modifiche in futuro.

Questa è una comunicazione di marketing.

Si prega di consultare il prospetto dell'OICVM e il documento contenente le informazioni chiave (KID), disponibili in lingua italiana, prima di prendere una decisione finale di investimento. Questi documenti, che descrivono anche i diritti degli investitori, possono essere consultati in qualsiasi momento e gratuitamente sul sito [www.sellasgr.it](http://www.sellasgr.it) e presso i Collocatori. È inoltre possibile richiederne copia cartacea alla Società di gestione del fondo.