

Bond Strategia Corporate A

FONDI COMUNI

Sella
SGR

POLITICA DI INVESTIMENTO

Fondo obbligazionario che persegue l'obiettivo di un graduale accrescimento del capitale investito mediante investimenti in strumenti finanziari obbligazionari e monetari denominati in euro, inclusi gli OICR specializzati in questi strumenti e comprese, fino al 20%, le obbligazioni convertibili. Il Fondo è gestito attivamente senza riferimento ad un benchmark.

CARATTERISTICHE

Classe quota Classe A

Destinatari Clientela Retail e Professionale che sottoscrive direttamente con la SGR o tramite intermediari autorizzati al collocamento

Codice ISIN (portatore) IT0005370199

Tipologia di investimento Obbligazionari Flessibili

Orizzonte temporale 3 anni

Parametro di riferimento (c.d. Benchmark) In luogo del benchmark è stata individuata la seguente misura del rischio: value at risk (VAR): - 5,00% con orizzonte temporale un mese ed intervallo di confidenza del 95%.

Destinazione dei proventi Il prodotto è ad accumulazione dei proventi.

Valorizzazione del fondo (NAV) Giornaliera

Valuta di denominazione Euro

Gestori Luisa Marini, Marco Radan

SOSTENIBILITA'

8

Prodotto che promuove caratteristiche ESG ai sensi dell'Art.8 del Regolamento SFDR. Per approfondimenti sulla sostenibilità si rimanda al sito www.sellasgr.it.

MODALITA' DI SOTTOSCRIZIONE

Data inizio collocamento 06/05/2019

Periodo di Collocamento Collocamento in corso

Durata del prodotto 31/12/2050

Importo minimo di sottoscrizione (PIC) 500 Euro

Importo minimo di sottoscrizione (PAC) 50 Euro o multipli

Switch Consentiti sia in entrata che in uscita

COSTI

Principali costi a carico del sottoscrittore

Commissione di sottoscrizione 2%

Diritti fissi per ogni operazione di sottoscrizione, rimborso, switch 3 Euro (PIC) 0,75 Euro (PAC)

Principali costi a carico del Fondo

Provvigione di gestione annua 1,25%

Commissione di performance Non prevista

Sono illustrati i principali costi del prodotto. Per il dettaglio completo e per comprendere l'impatto complessivo dei costi sull'importo dell'investimento e sui rendimenti attesi, si rimanda a Prospetto.

Bond Strategia Corporate A

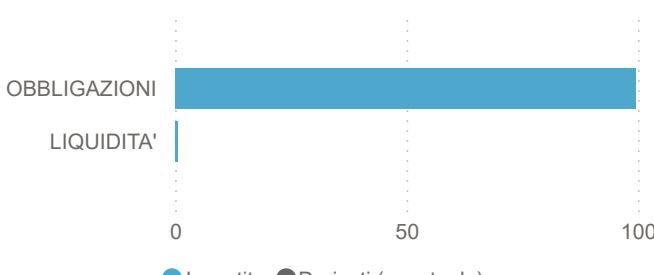
FONDI COMUNI

INFORMAZIONI DI PRODOTTO

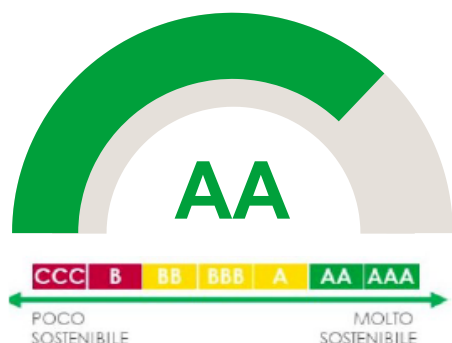
AUM Fondo (€)	236.946.817
AUM Classe (€)	50.400.170
N. titoli portafoglio	135
Modified Duration	3,92
Yield To Maturity (YTM)	5,18

ASSET ALLOCATION

Asset	%
OBBLIGAZIONI	99,4
LIQUIDITA'	0,6



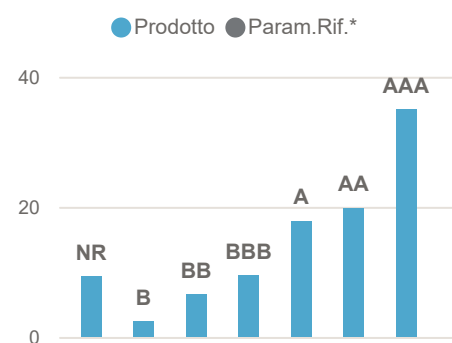
RATING ESG PRODOTTO



RATING ESG PILLAR

	E	S	G
Prodotto	7.06	5.16	6.2
Param.Rif.*	n.p.	n.p.	n.p.

RATING ESG ALLOCAZIONE (%)



RENDIMENTI STORICI (%)

Periodo	Prodotto	Param.Rif.*
1 ANNO	2,52	
3 ANNI	17,23	
5 ANNI	4,67	

ANDAMENTO ULTIMI 12 MESI (Base 100)



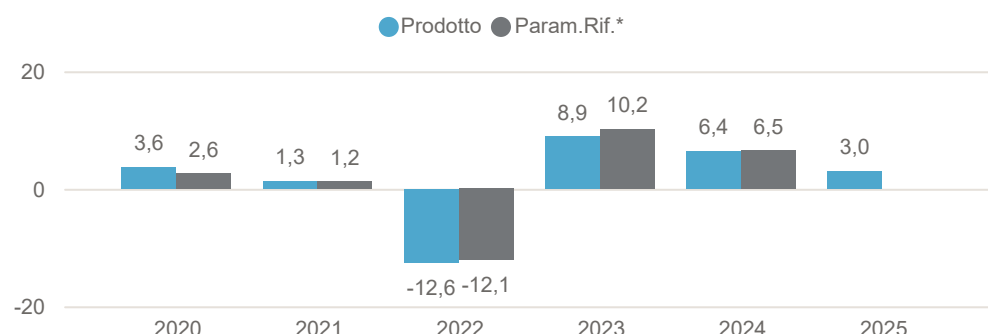
(*) Param.Rif.= Benchmark

INDICATORE DI RISCHIO



L'indicatore di rischio presuppone che il prodotto sia mantenuto per 3 anni. L'appartenenza del Fondo a questa categoria è dovuta all'esposizione al mercato obbligazionario societario: il Fondo quindi risulta essere principalmente esposto al rischio tasso. Informazioni complete sui rischi sono disponibili nella documentazione d'offerta

RENDIMENTI ANNI SOLARI (%)



I rendimenti passati non sono indicativi di quelli futuri. Dati di portafoglio e performance, espressi in percentuale, al 29/05/2026. Fonte interna Sella SGR

Bond Strategia Corporate A

FONDI COMUNI

AREE GEOGRAFICHE

Area	%
EURO	44,1
EUROPA	15,7
USA	15,3
ITALIA	12,9
PAESI EMERGENTI	7,8
PACIFICO	3,6

PRINCIPALI PAESI

Paese	%
FRANCIA	16,3
GERMANIA	15,0
STATI UNITI	14,3
ITALIA	12,9
REGNO UNITO	11,7
SPAGNA	4,4
GIAPPONE	3,6

PRINCIPALI SETTORI

Settore	%
FINANZA	36,5
CONSUMI NON CICLICI	17,0
INDUSTRIA	10,4
CONSUMI CICLICI	9,5
COMUNICAZIONI	6,3
TECNOLOGIA	4,0
MATERIE DI BASE	3,8

PRINCIPALI VALUTE

Valuta	%
EUR	96,26
USD	2,31
GBP	0,97
CAD	0,45
MXN	0,00

PRINCIPALI TITOLI

Titolo	%
DEUTSCHE BANK 4,625% 2021/31.12..2049	4,2
DEUTSCHE BANK AG TV (4,5%) 31/12/2049	2,7
LA BANQUE POSTALE 3% 2021/31.12.2049	2,4
WEBUILD SPA 4,500% 2026-08/05/2032	2,2
INTESA SANPAOLO TV (5,5%) 31.12.2049	2,1
SAP SE 0.375% 2020/18.05.2029	2,0
COCA-COLA CO 0,400% 2021-06/05/2030	1,9
BARCLAYS PLC TV 1,106% 2021-12/05/2032	1,9
ROMANIA 3.875% 2015/29.10.2035	1,7
ZF NA CAPITAL 5,500% 2026-17/02/2032	1,7

Dati di portafoglio al 29/05/2026

Tutti i pesi del portafoglio sono in percentuale sul patrimonio. Le esposizioni azionarie includono l'effetto dei derivati azionari. Le esposizioni obbligazionarie, ad eccezione di YTM e Duration, non includono l'effetto dei derivati. Le esposizioni valutarie includono l'effetto dei derivati Forex. Fonte interna Sella SGR.

L'investimento riguarda l'acquisizione di quote o azioni in un fondo e non in una determinata attività sottostante quali obbligazioni o azioni di una società, che sono solo le attività di proprietà del fondo. Il trattamento fiscale dipende dalla situazione individuale di ciascun cliente e può essere soggetto a modifiche in futuro.

Questa è una comunicazione di marketing.

Si prega di consultare il prospetto dell'OICVM e il documento contenente le informazioni chiave (KID), disponibili in lingua italiana, prima di prendere una decisione finale di investimento. Questi documenti, che descrivono anche i diritti degli investitori, possono essere consultati in qualsiasi momento e gratuitamente sul sito www.sellasgr.it e presso i Collocatori. È inoltre possibile richiederne copia cartacea alla Società di gestione del fondo.