

# Bond Paesi Emergenti A

FONDI COMUNI

Sella  
SGR

## POLITICA DI INVESTIMENTO

Fondo obbligazionario che persegue l'obiettivo di un graduale accrescimento del capitale investito mediante investimenti in strumenti finanziari monetari e obbligazionari denominati principalmente in dollari americani ed in euro, inclusi gli OICR specializzati in questi strumenti. Lo stile di gestione è attivo, con un significativo livello di scostamento rispetto al benchmark.

## CARATTERISTICHE

Classe quota	Classe A
Destinatari	Clientela Retail e Professionale che sottoscrive direttamente con la SGR o tramite intermediari autorizzati al collocamento
Codice ISIN (portatore)	IT0001316303
Tipologia di investimento	Obbligazionari Paesi Emergenti
Orizzonte temporale	4 anni
Parametro di riferimento (c.d. Benchmark)	100% J.P. Morgan EMBI Global Diversified Composite
Destinazione dei proventi	Il prodotto è ad accumulazione dei proventi.
Valorizzazione del fondo (NAV)	Giornaliera
Valuta di denominazione	Euro
Gestori	Luisa Marini, Marco Radan

## SOSTENIBILITA'



Prodotto che promuove caratteristiche ESG ai sensi dell'Art.8 del Regolamento SFDR. Per approfondimenti sulla sostenibilità si rimanda al sito [www.sellasgr.it](http://www.sellasgr.it).

## MODALITA' DI SOTTOSCRIZIONE

Data inizio collocamento	29/03/1999
Periodo di Collocamento	Collocamento in corso
Durata del prodotto	31/12/2050
Importo minimo di sottoscrizione (PIC)	500 Euro
Importo minimo di sottoscrizione (PAC)	50 Euro o multipli
Switch	Consentiti sia in entrata che in uscita

## COSTI

### Principali costi a carico del sottoscrittore

Commissione di sottoscrizione	2%
Diritti fissi per ogni operazione di sottoscrizione, rimborso, switch	3 Euro (PIC) 0,75 Euro (PAC)

### Principali costi a carico del Fondo

Provvigione di gestione annua	1,525%
Commissione di performance	20% dell'overperformance rispetto al benchmark

Sono illustrati i principali costi del prodotto. Per il dettaglio completo e per comprendere l'impatto complessivo dei costi sull'importo dell'investimento e sui rendimenti attesi, si rimanda a Prospetto.

# Bond Paesi Emergenti A

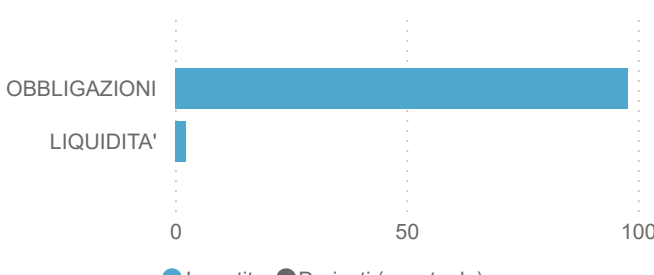
## FONDI COMUNI

### INFORMAZIONI DI PRODOTTO

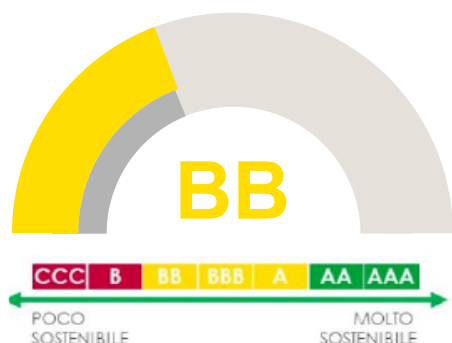
AUM Fondo (€)	65.521.910
AUM Classe (€)	54.272.920
N. titoli portafoglio	1,183K
Modified Duration	6,60
Yield To Maturity (YTM)	7,05

### ASSET ALLOCATION

Asset	%
OBLIGAZIONI	97,7
LIQUIDITA'	2,3



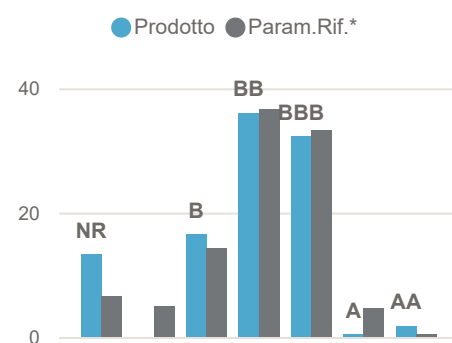
### RATING ESG PRODOTTO



### RATING ESG PILLAR

	E	S	G
Prodotto	4.99	5.42	4.91
Param.Rif.*	4.86	5.47	4.83

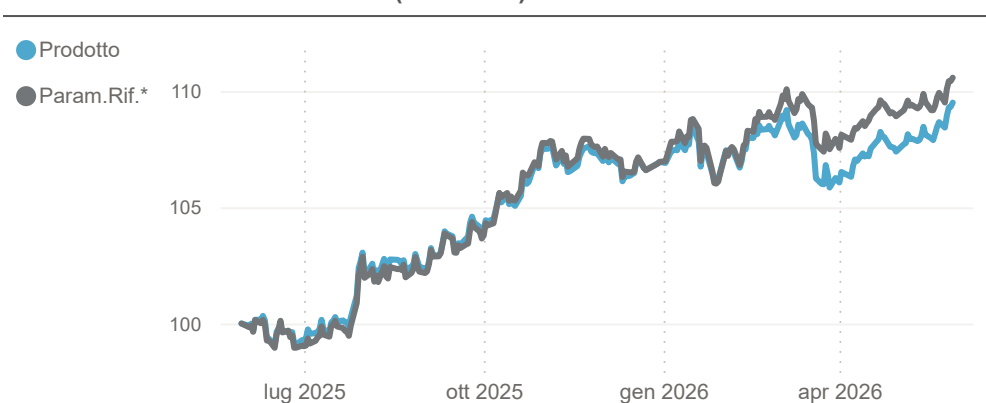
### RATING ESG ALLOCAZIONE (%)



### RENDIMENTI STORICI (%)

Periodo	Prodotto	Param.Rif.*
1 ANNO	9,50	10,57
3 ANNI	23,92	28,09
5 ANNI	-3,06	4,51
10 ANNI	1,27	18,31
20 ANNI	86,49	136,93

### ANDAMENTO ULTIMI 12 MESI (Base 100)



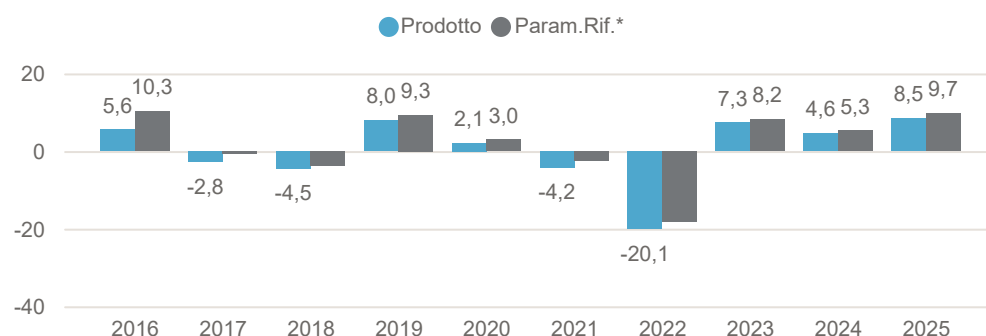
(\*) Param.Rif.= Benchmark

### INDICATORE DI RISCHIO



L'indicatore di rischio presuppone che il prodotto sia mantenuto per 4 anni. L'appartenenza del Fondo a questa categoria è dovuta all'esposizione al mercato obbligazionario emergente: il Fondo quindi risulta essere principalmente esposto al rischio tasso e al rischio cambio. Informazioni complete sui rischi sono disponibili nella documentazione d'offerta

### RENDIMENTI ANNI SOLARI (%)



I rendimenti passati non sono indicativi di quelli futuri. Dati di portafoglio e performance, espressi in percentuale, al 29/05/2026. Fonte interna Sella SGR

# Bond Paesi Emergenti A

## FONDI COMUNI

### AREE GEOGRAFICHE

Area	%
PAESI EMERGENTI	97,1
EUROPA	0,6

### PRINCIPALI PAESI

Paese	%
NON DEFINITO	9,7
MESSICO	7,1
BRASILE	4,6
TURCHIA	4,4
EGITTO	4,3
ROMANIA	4,2
DOMINICANA (REPUBBLICA)	4,0

### PRINCIPALI SETTORI

Settore	%
OBBL. GOV./SOVR.	76,8
ENERGIA	8,0
FINANZA	3,9
MATERIE DI BASE	3,4
COMUNICAZIONI	3,0
UTILITÀ	1,7
INDUSTRIA	0,9

### PRINCIPALI VALUTE

Valuta	%
USD	99,83
EUR	0,13
PLN	0,03
MXN	0,01
ZAR	0,00
TRY	0,00

### PRINCIPALI TITOLI

Titolo	%
FX USD/EUR CRNCY FUT JUN26	9,7
EGYPT 8,875% 2020/29.05.2050	2,6
DOMINICAN REPUBLIC 6% 2018/19.07.2028	2,4
BRAZIL 5,500% 2025-04/02/2033	2,3
TURKEY 7,250% 2025-29/05/2032	1,8
BENIN 8,375% 2025-23/01/2041	1,8
GEORGIA 5,125% 2026-28/01/2031	1,8
ECUADOR 0.50% 2020/31.07.2040	1,7
REP EGYPT 5.875% 2021/16.02.2031	1,7
TURKEY REP 6.5% 2021/20.09.2033	1,6

Dati di portafoglio al 29/05/2026

Tutti i pesi del portafoglio sono in percentuale sul patrimonio. Le esposizioni azionarie includono l'effetto dei derivati azionari. Le esposizioni obbligazionarie, ad eccezione di YTM e Duration, non includono l'effetto dei derivati. Le esposizioni valutarie includono l'effetto dei derivati Forex. Fonte interna Sella SGR.

L'investimento riguarda l'acquisizione di quote o azioni in un fondo e non in una determinata attività sottostante quali obbligazioni o azioni di una società, che sono solo le attività di proprietà del fondo. Il trattamento fiscale dipende dalla situazione individuale di ciascun cliente e può essere soggetto a modifiche in futuro.

Questa è una comunicazione di marketing.

Si prega di consultare il prospetto dell'OICVM e il documento contenente le informazioni chiave (KID), disponibili in lingua italiana, prima di prendere una decisione finale di investimento. Questi documenti, che descrivono anche i diritti degli investitori, possono essere consultati in qualsiasi momento e gratuitamente sul sito [www.sellasgr.it](http://www.sellasgr.it) e presso i Collocatori. È inoltre possibile richiederne copia cartacea alla Società di gestione del fondo.