

# Bond Corporate Italia PIR

## FONDI COMUNI

### POLITICA DI INVESTIMENTO

Fondo obbligazionario che persegue l'obiettivo di un graduale incremento del valore del capitale investito mediante investimenti in strumenti finanziari obbligazionari e monetari denominati in euro, inclusi gli OICR e, in misura residuale, le obbligazioni convertibili. La Classe PIR rientra tra gli investimenti qualificati destinati ai piani individuali di risparmio a lungo termine (PIR). Lo stile di gestione è attivo, con un significativo livello di scostamento rispetto al benchmark.

### CARATTERISTICHE

Classe quota	Classe PIR
Destinatari	Clientela Retail e Professionale che sottoscrive direttamente con la SGR o tramite intermediari autorizzati al collocamento
Codice ISIN (portatore)	IT0005403438
Tipologia di investimento	Obbligazionari Euro Corporate Invest.Grade
Orizzonte temporale	3 anni
Parametro di riferimento (c.d. Benchmark)	100% Bloomberg Euro-Aggregate Italy Corporate
Destinazione dei proventi	Il prodotto è ad accumulazione dei proventi.
Valorizzazione del fondo (NAV)	Giornaliera
Valuta di denominazione	Euro
Gestori	Luisa Marini, Marco Radan

### SOSTENIBILITA'



Prodotto che promuove caratteristiche ESG ai sensi dell'Art.8 del Regolamento SFDR. Per approfondimenti sulla sostenibilità si rimanda al sito [www.sellasgr.it](http://www.sellasgr.it).

### MODALITA' DI SOTTOSCRIZIONE

Data inizio collocamento	16/04/2020
Periodo di Collocamento	Collocamento in corso
Durata del prodotto	31/12/2050
Importo minimo di sottoscrizione (PIC)	500 Euro
Importo minimo di sottoscrizione (PAC)	50 Euro o multipli
Switch	Consentiti sia in entrata che in uscita

### COSTI

Principali costi a carico del sottoscrittore	
Commissione di sottoscrizione	2%
Diritti fissi per ogni operazione di sottoscrizione, rimborso, switch	3 Euro (PIC) 0,75 Euro (PAC)
Principali costi a carico del Fondo	
Provvigione di gestione annua	1%
Commissione di performance	Non prevista

Sono illustrati i principali costi del prodotto. Per il dettaglio completo e per comprendere l'impatto complessivo dei costi sull'importo dell'investimento e sui rendimenti attesi, si rimanda a Prospetto.

# Bond Corporate Italia PIR

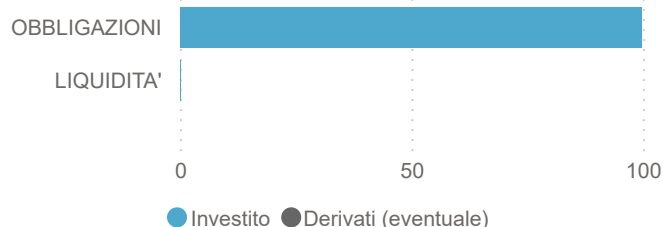
## FONDI COMUNI

### INFORMAZIONI DI PRODOTTO

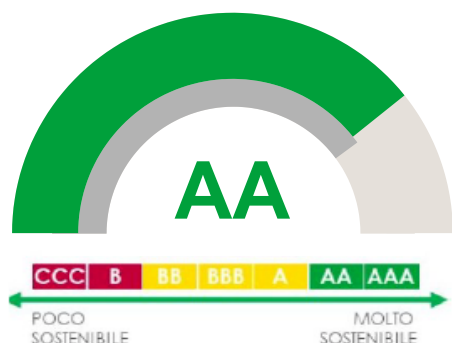
AUM Fondo (€)	150.596.230
AUM Classe (€)	16.058.200
N. titoli portafoglio	339
Modified Duration	3,98
Yield To Maturity (YTM)	3,66

### ASSET ALLOCATION

Asset	%
OBBLIGAZIONI	99,8
LIQUIDITA'	0,2



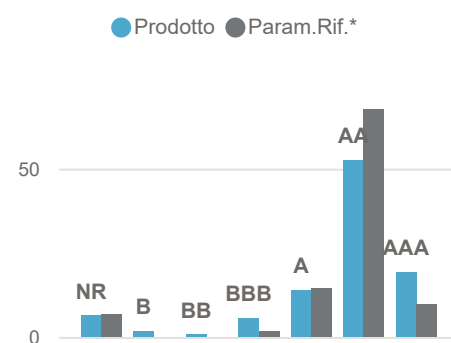
### RATING ESG PRODOTTO



### RATING ESG PILLAR

	E	S	G
Prodotto	7.57	6.25	6.01
Param.Rif.*	7.64	6.41	5.5

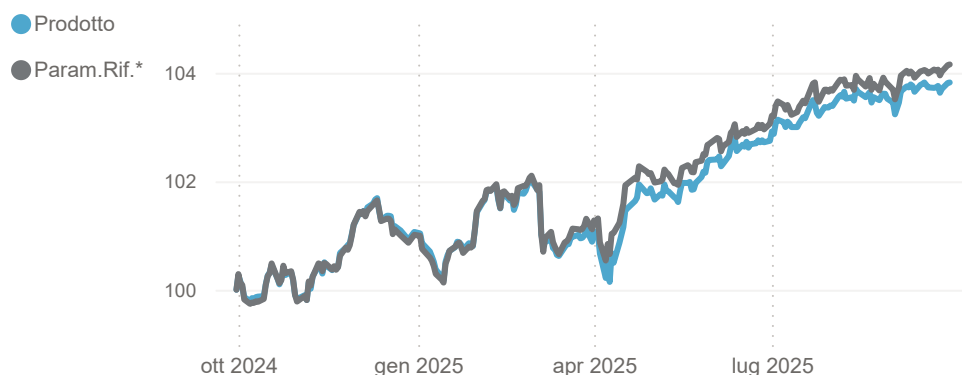
### RATING ESG ALLOCAZIONE (%)



### RENDIMENTI STORICI (%)

Periodo	Prodotto	Param.Rif.*
1 ANNO	3,82	4,15
3 ANNI	20,63	21,41
5 ANNI	7,16	4,40

### ANDAMENTO ULTIMI 12 MESI (Base 100)



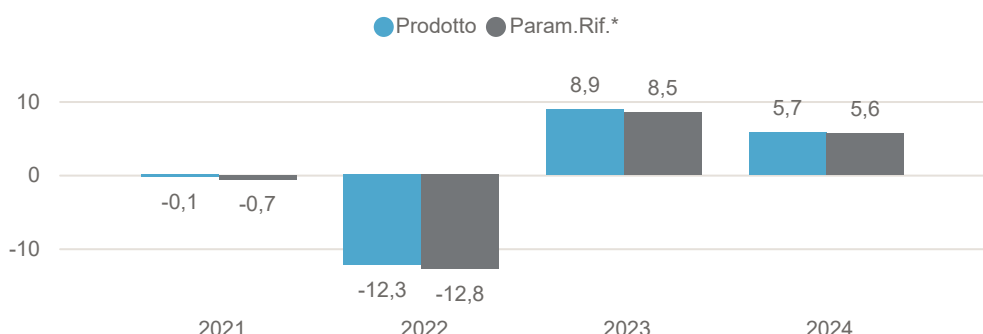
(\*) Param.Rif.= Benchmark

### INDICATORE DI RISCHIO



L'indicatore di rischio presuppone che il prodotto sia mantenuto per 3 anni. L'appartenenza del Fondo a questa categoria è dovuta all'esposizione al mercato obbligazionario societario: il Fondo quindi risulta essere principalmente esposto al rischio tasso. Informazioni complete sui rischi sono disponibili nella documentazione d'offerta

### RENDIMENTI ANNI SOLARI (%)



I rendimenti passati non sono indicativi di quelli futuri. Dati di portafoglio e performance, espressi in percentuale, al 30/09/2025. Fonte interna Sella SGR

# Bond Corporate Italia PIR

## FONDI COMUNI

### AREE GEOGRAFICHE

Area	%
ITALIA	89,7
EURO	7,6
USA	2,5

### PRINCIPALI PAESI

Paese	%
ITALIA	89,7
FRANCIA	3,4
GERMANIA	3,2
STATI UNITI	2,5
IRLANDA	0,7
SPAGNA	0,3

### PRINCIPALI SETTORI

Settore	%
FINANZA	52,2
UTILITÀ	22,2
INDUSTRIA	9,0
CONSUMI CICLICI	6,5
TECNOLOGIA	3,5
COMUNICAZIONI	2,5
CONSUMI NON CICLICI	2,4

### PRINCIPALI VALUTE

Valuta	%
EUR	99,60
GBP	0,40
USD	0,01

### PRINCIPALI TITOLI

Titolo	%
ITALGAS 0.5% 2021/16.02.2033	2,8
INTESA SAN PAOLO TV (3,85%) 16.09.2032	2,7
INTESA SANPAOLO TV 6,375% 25-31/12/2049	2,5
ANIMA HLDG 1.50% 2021/22.04.2028	2,4
SAPGR 1.625% 2018/10.03.2031	2,3
INTESA SANPAOLO V 2,375% 2020-22/12/2030	2,2
UNICREDIT SPA TV (3,20%) 22.09.2031	2,0
UNICREDIT SPA TV (5,625%) 31.12.2049	2,0
IREN SPA 3,625% 2024-23/09/2033	2,0
GENERAL 4,156% 2024-03/01/2035	2,0

Dati di portafoglio al 30/09/2025

Tutti i pesi del portafoglio sono in percentuale sul patrimonio. Le esposizioni azionarie includono l'effetto dei derivati azionari. Le esposizioni obbligazionarie, ad eccezione di YTM e Duration, non includono l'effetto dei derivati. Le esposizioni valutarie includono l'effetto dei derivati Forex. Fonte interna Sella SGR.

L'investimento riguarda l'acquisizione di quote o azioni in un fondo e non in una determinata attività sottostante quali obbligazioni o azioni di una società, che sono solo le attività di proprietà del fondo. Il trattamento fiscale dipende dalla situazione individuale di ciascun cliente e può essere soggetto a modifiche in futuro.

Questa è una comunicazione di marketing.

Si prega di consultare il prospetto dell'OICVM e il documento contenente le informazioni chiave (KID), disponibili in lingua italiana, prima di prendere una decisione finale di investimento. Questi documenti, che descrivono anche i diritti degli investitori, possono essere consultati in qualsiasi momento e gratuitamente sul sito [www.sellasgr.it](http://www.sellasgr.it) e presso i Collocatori. È inoltre possibile richiederne copia cartacea alla Società di gestione del fondo.