

POLITICA DI INVESTIMENTO

È un fondo obbligazionario euro corporate investment grade, che mira al graduale incremento del capitale investito in un orizzonte temporale di medio periodo. Investe fino al 100% in strumenti finanziari obbligazionari e monetari denominati in euro e residualmente in altre valute, inclusi gli OICR specializzati in questi strumenti in misura non superiore al 10%. Lo stile di gestione è attivo rispetto al benchmark 100% Bloomberg Euro Agg Financials Total Return Index Value Unhedged EUR.

CARATTERISTICHE

Classe quota	Classe B
Destinatari	Clientela Retail e Professionale che sottoscrive direttamente con la SGR o tramite intermediari autorizzati al collocamento
Codice ISIN (portatore)	IT0005406886
Tipologia di investimento	Obbligazionari Euro Corporate Invest.Grade
Orizzonte temporale	3 anni
Parametro di riferimento (c.d. Benchmark)	In luogo del benchmark è stata individuata la seguente misura del rischio: Value at Risk (VAR): -4,0% con orizzonte temporale un mese ed intervallo di confidenza del 95%
Destinazione dei proventi	Il prodotto prevede la distribuzione di un flusso cedolare, che potrebbe anche essere superiore al risultato effettivo di gestione del fondo rappresentando, in tal caso, un rimborso parziale del valo...
Valorizzazione del fondo (NAV)	Giornaliera
Valuta di denominazione	Euro
Gestori	Edoardo Kerekes, Pietro Fotia

SOSTENIBILITA'



Prodotto che promuove caratteristiche ESG ai sensi dell'Art.8 del Regolamento SFDR. Per approfondimenti sulla sostenibilità si rimanda al sito www.sellasgr.it.

MODALITA' DI SOTTOSCRIZIONE

Data inizio collocamento	18/09/2020
Periodo di Collocamento	Collocamento in corso
Durata del prodotto	31/12/2050
Importo minimo di sottoscrizione (PIC)	Non previsto
Importo minimo di sottoscrizione (PAC)	Non previsto
Switch	Consentiti sia in entrata che in uscita

COSTI

Principali costi a carico del sottoscrittore	
Commissione di sottoscrizione	Non prevista
Diritti fissi per ogni operazione di sottoscrizione, rimborso, switch	5 Euro (PIC)
Principali costi a carico del Fondo	
Provvigione di gestione annua	1,1%
Commissione di performance	Non prevista
Commissione di collocamento (*)	1%

(*) Tale commissione è imputata al prodotto e prelevata in un'unica soluzione al termine del "Periodo di Collocamento" ed è ammortizzata linearmente durante l'arco temporale indicato nel Prospetto. Alla commissione di collocamento è associata una commissione di rimborso: l'Investitore che scelga di rimborsare le proprie quote prima della scadenza del ciclo di investimento del Fondo sarà gravato da una commissione di rimborso max del 1% , integralmente riconosciuta al Fondo, che decresce quotidianamente in funzione del periodo di permanenza nel Fondo. In ogni caso, l'onere complessivo sostenuto da ciascun Investitore non risulterà mai superiore all'aliquota stabilita a titolo di commissione di collocamento. Sono illustrati i principali costi del prodotto. Per il dettaglio completo e per comprendere l'impatto complessivo dei costi sull'importo dell'investimento e sui rendimenti attesi, si rimanda a Prospetto.

Financial Selection Euro Strategy B

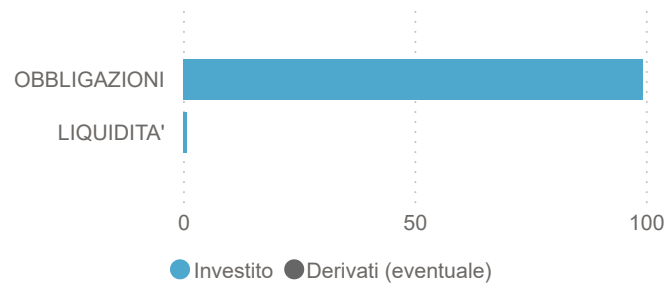
FONDI COMUNI

INFORMAZIONI DI PRODOTTO

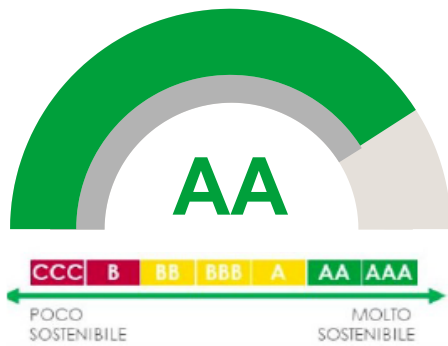
AUM Fondo (€)	36.757.889
AUM Classe (€)	29.001.001
N. titoli portafoglio	1,847K
Modified Duration	3,95
Yield To Maturity (YTM)	4,55

ASSET ALLOCATION

Asset	%
OBBLIGAZIONI	99,3
LIQUIDITA'	0,7



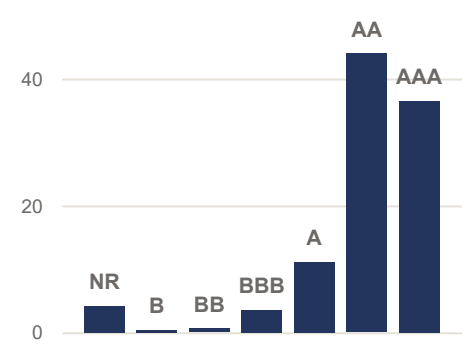
RATING ESG PRODOTTO



RATING ESG PILLAR

	E	S	G
Prodotto	8.13	4.94	6.5
Param.Rif.*	8.24	4.94	6.6

RATING ESG ALLOCAZIONE (%)

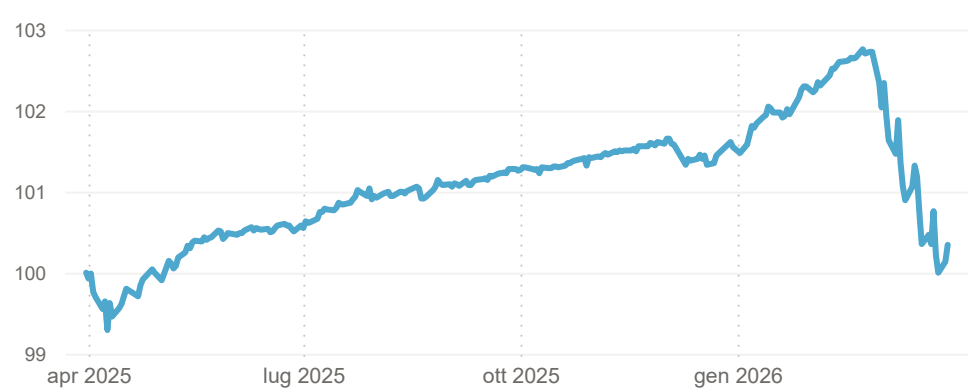


RENDIMENTI STORICI (%)

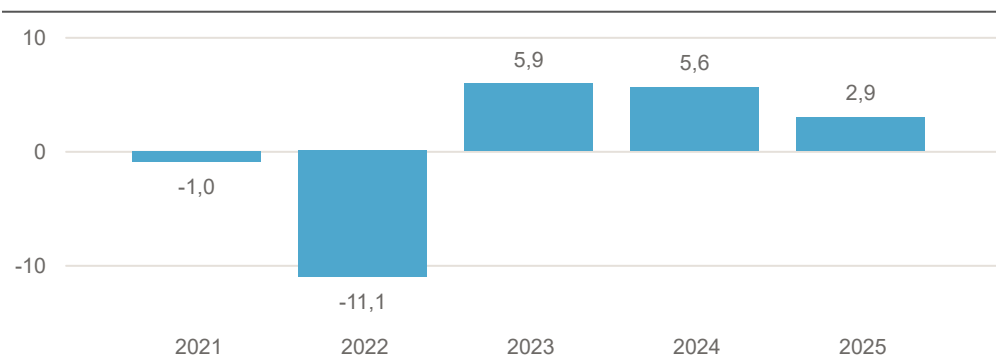
Periodo	Prodotto	Param.Rif.*
1 ANNO	0,34	-0,68
3 ANNI	11,96	-0,68
5 ANNI	-0,35	-0,68

(*) Param.Rif.= Non previsto

ANDAMENTO ULTIMI 12 MESI (Base 100)



RENDIMENTI ANNI SOLARI (%)



I rendimenti passati non sono indicativi di quelli futuri. Dati di portafoglio e performance, espressi in percentuale, al 31/03/2026. Fonte interna Sella SGR

Financial Selection Euro Strategy B

FONDI COMUNI

AREE GEOGRAFICHE

Area	%
EURO	53,8
USA	14,9
EUROPA	13,6
ITALIA	13,0
PACIFICO	3,4
PAESI EMERGENTI	0,5

PRINCIPALI PAESI

Paese	%
FRANCIA	19,3
ITALIA	13,0
STATI UNITI	12,7
SPAGNA	9,0
GERMANIA	8,0
PAESI BASSI	6,8
REGNO UNITO	5,0

PRINCIPALI SETTORI

Settore	%
FINANZA	96,2
CONSUMI NON CICLICI	0,8
INDUSTRIA	0,8
UTILITÀ	0,8
CONSUMI CICLICI	0,5
COMUNICAZIONI	0,0
OBBL. GOV./SOVR.	0,0

PRINCIPALI VALUTE

Valuta	%
EUR	99,96
USD	0,04

PRINCIPALI TITOLI

Titolo	%
BANCO SANTANDER 3,000% 2026-12/01/2030	1,3
UBS AG 3,125% 2022-15/06/2030	1,1
ERSTE GROUP BK 4.25% 2020/31.12.2049 TV	1,1
UNICREDIT SPA TV 2020/06.2027	1,1
CREDIT AGRICOLE 3,250% 2025-25/08/2032	1,1
BNP PARIBAS TV 3,739% 2026-20/04/2034	1,1
ICCREA BANCA SPA 3,250% 2026-30/01/2031	1,1
CREDIT AGRICOLE TV (2,875%) 16/02/2030	1,1
DEUTSCHE BANK AG 3,000% 2025-07/02/2031	1,1
BANQUE FED CRED 3,125% 2025-11/03/2031	1,1

Dati di portafoglio al 31/03/2026

Tutti i pesi del portafoglio sono in percentuale sul patrimonio. Le esposizioni azionarie includono l'effetto dei derivati azionari. Le esposizioni obbligazionarie, ad eccezione di YTM e Duration, non includono l'effetto dei derivati. Le esposizioni valutarie includono l'effetto dei derivati Forex. Fonte interna Sella SGR.

L'investimento riguarda l'acquisizione di quote o azioni in un fondo e non in una determinata attività sottostante quali obbligazioni o azioni di una società, che sono solo le attività di proprietà del fondo. Il trattamento fiscale dipende dalla situazione individuale di ciascun cliente e può essere soggetto a modifiche in futuro.

Questa è una comunicazione di marketing.

Si prega di consultare il prospetto dell'OICVM e il documento contenente le informazioni chiave (KID), disponibili in lingua italiana, prima di prendere una decisione finale di investimento. Questi documenti, che descrivono anche i diritti degli investitori, possono essere consultati in qualsiasi momento e gratuitamente sul sito www.sellasgr.it e presso i Collocatori. È inoltre possibile richiederne copia cartacea alla Società di gestione del fondo.