

POLITICA DI INVESTIMENTO

Comparto azionario specializzato nell'investimento nelle aree emergenti che mira ad un incremento del valore dei capitali conferiti mediante investimenti verso OICR azionari e flessibili, che dichiarano di investire in qualsiasi valuta sui mercati emergenti. Fino al 30% del totale attività in titoli di debito, espressi in euro, in dollari statunitensi o in divise dei Paesi emergenti. Lo stile di gestione è attivo, con un significativo livello di scostamento rispetto al benchmark.

CARATTERISTICHE

| | |
|--|---|
| Classe quota | Classe C |
| Destinatari | Clientela Retail che opera in execution only, Clientela Professionale, Enti previdenziali e/o assistenziali, Fondazioni di emanazione bancaria, Onlus, altre Società di capitali ivi incluse le cooperative |
| Codice ISIN (portatore) | IT0004941776 |
| Tipologia di investimento | Azionari Paesi Emergenti |
| Orizzonte temporale | 5 anni |
| Parametro di riferimento (c.d. Benchmark) | 95% Bloomberg Emerging Markets Large & Mid Cap Net Return in EUR; 5% Bloomberg Euro TSYBills 03 Months Index Total Return |
| Destinazione dei proventi | Il prodotto è ad accumulazione dei proventi. |
| Valorizzazione del fondo (NAV) | Giornaliera |
| Valuta di denominazione | Euro |
| Gestori | Roberto Stroppolo, Riccardo Muzio |

SOSTENIBILITA'



Prodotto che promuove caratteristiche ESG ai sensi dell'Art.8 del Regolamento SFDR. Per approfondimenti sulla sostenibilità si rimanda al sito www.sellasgr.it.

MODALITA' DI SOTTOSCRIZIONE

| | |
|---|---|
| Data inizio collocamento | 16/09/2013 |
| Periodo di Collocamento | Collocamento in corso |
| Durata del prodotto | 31/12/2050 |
| Importo minimo di sottoscrizione (PIC) | 500 Euro |
| Importo minimo di sottoscrizione (PAC) | 50 Euro o multipli |
| Switch | Consentiti sia in entrata che in uscita |

COSTI

Principali costi a carico del sottoscrittore

| | |
|---|------------------------------|
| Commissione di sottoscrizione | 2,5% |
| Diritti fissi per ogni operazione di sottoscrizione, rimborso, switch | 3 Euro (PIC) 0,75 Euro (PAC) |

Principali costi a carico del Fondo

| | |
|-------------------------------|--|
| Provvigione di gestione annua | 0,6% |
| Commissione di performance | 20% dell'overperformance rispetto al benchmark |

Sono illustrati i principali costi del prodotto. Per il dettaglio completo e per comprendere l'impatto complessivo dei costi sull'importo dell'investimento e sui rendimenti attesi, si rimanda a Prospetto.

Azionario Paesi Emergenti C

TOP FUNDS SELECTION

INFORMAZIONI DI PRODOTTO

| | |
|-----------------------|------------|
| AUM Fondo (€) | 30.078.154 |
| AUM Classe (€) | 300.700 |
| N. titoli portafoglio | 1,261K |

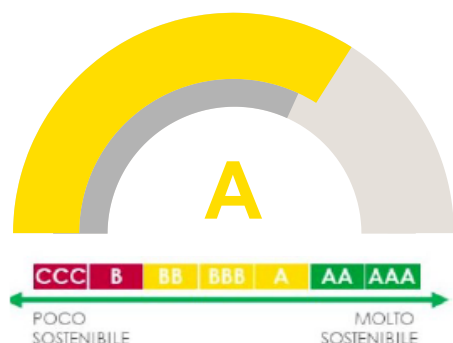
ASSET ALLOCATION

| | |
|---------------------|--------------|
| CASH/ALTRO | 4,3 |
| EQUITY | 95,7 |
| TOTALE ASSET | 100,0 |

PRINCIPALI MANAGER

| | |
|------------------------------|-----|
| East Capital | 8,5 |
| Gemway | 9,3 |
| Hermes Investment Management | 9,4 |
| Lyxor | 8,5 |
| MFS | 9,9 |
| Nordea | 9,4 |
| RWC | 8,9 |

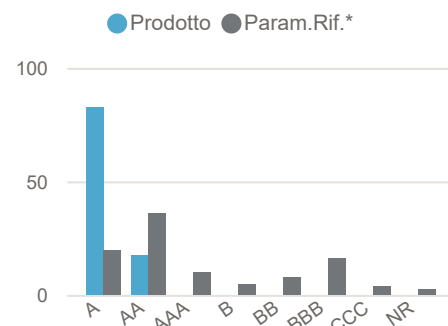
RATING ESG PRODOTTO



RATING ESG PILLAR

| | E | S | G |
|-------------|------|------|------|
| Prodotto | 5.78 | 5.21 | 5.42 |
| Param.Rif.* | 5.8 | 5.29 | 5.3 |

RATING ESG ALLOCAZIONE (%)



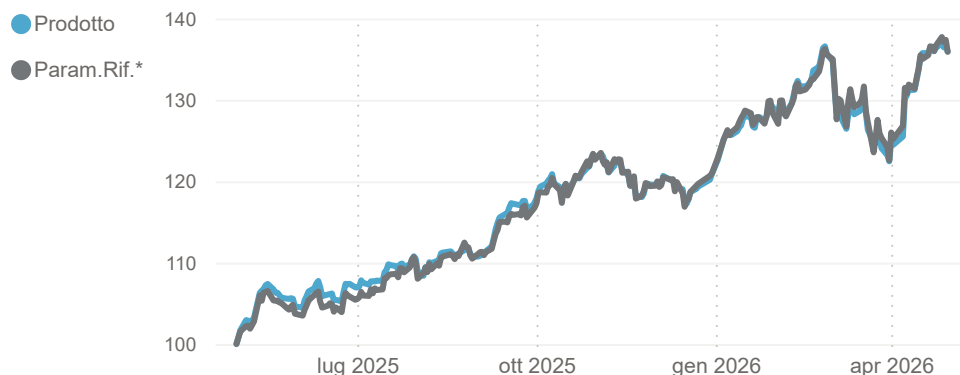
RENDIMENTI STORICI (%)

| Periodo | Prodotto | Param.Rif.* |
|---------|----------|-------------|
| 1 ANNO | 35,94 | 35,91 |
| 5 ANNI | 22,36 | 55,51 |
| 3 ANNI | 50,33 | 66,32 |
| 10 ANNI | 62,33 | 106,83 |

Nel '13-'22 la politica di investim. era diversa

(*) Param.Rif.= Benchmark

ANDAMENTO ULTIMI 12 MESI (Base 100)

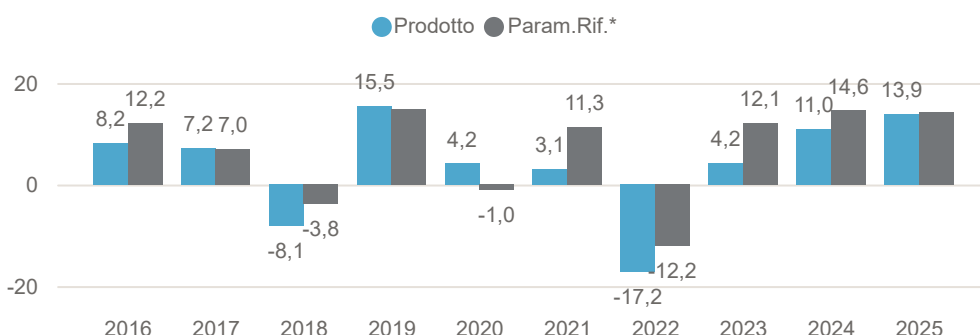


INDICATORE DI RISCHIO



L'indicatore di rischio presuppone che il prodotto sia mantenuto per 5 anni. L'appartenenza del Comparto a questa categoria è dovuta all'esposizione ai mercati azionari emergenti: il Comparto quindi risulta essere principalmente esposto al rischio cambio e al rischio di investimento sul mercato azionario. Informazioni complete sui rischi sono disponibili nella documentazione d'offerta

RENDIMENTI ANNI SOLARI (%)



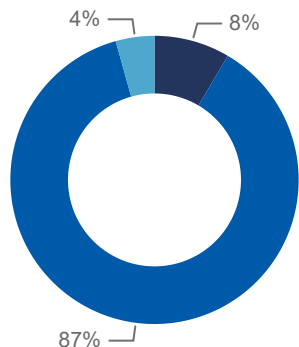
I rendimenti passati non sono indicativi di quelli futuri. Dati di portafoglio e performance, espressi in percentuale, al 30/04/2026. Fonte interna Sella SGR

Azionario Paesi Emergenti C

TOP FUNDS SELECTION

ALLOCAZIONE SFDR

OICR: ● Art. 9 ● Art. 8 ● n.d.



PRINCIPALI OICR E ETF

| OICR/ETF | Gestore | % |
|--|-------------------|-----|
| MFS INV BL RES EM MRK EQ-Q1 | MFS | 9,9 |
| HERMES GLOBAL EMERGING MARKETS FUND-VCIC | Hermes Investm... | 9,4 |
| NORDEA 1-STABLE EMMK EQ-BIE | Nordea | 9,4 |
| GEMEQUITY CO CL I ACC | Gemway | 9,3 |
| RWC FUNDS GLOBAL EMERGING MARKETS FUND-S | RWC | 8,9 |
| EAST CAPITAL EMERGING ASIA-SICAV CL P EU | East Capital | 8,5 |
| AMUN MSCI EM ESG BROAD CTB | Lyxor | 8,5 |
| AMUNDI MSCI EM ASIA SRI PAB - ETF | Amundi | 8,4 |
| PO EM MKT EUR-I-ACC | Polar Capital | 8,0 |
| ABR EMR MAR INC EQ FN-IACCEU | abrdn | 7,9 |

PRINCIPALI ASSET CLASS

| Asset | % |
|------------------------|------|
| EQUITY GLOBAL EMERGING | 78,8 |
| ETF EQUITY EMERGING | 16,9 |

AREE GEOGRAFICHE

| Area | % |
|-----------------|------|
| PAESI EMERGENTI | 93,9 |
| PACIFICO | 0,7 |
| EUROPA | 0,5 |
| EURO | 0,4 |
| USA | 0,1 |

PRINCIPALI VALUTE

| Valuta | % |
|--------|------|
| TWD | 20,0 |
| KRW | 14,6 |
| HKD | 14,2 |
| INR | 14,0 |
| CNY | 12,4 |
| EUR | 4,0 |
| BRL | 4,0 |

Dati di portafoglio al 30/04/2026

Tutti i pesi del portafoglio sono in percentuale sul patrimonio. Le esposizioni azionarie includono l'effetto dei derivati azionari. Le esposizioni obbligazionarie, ad eccezione di YTM e Duration, non includono l'effetto dei derivati. Le esposizioni valutarie includono l'effetto dei derivati Forex. Fonte interna Sella SGR.

L'investimento riguarda l'acquisizione di quote o azioni in un fondo e non in una determinata attività sottostante quali obbligazioni o azioni di una società, che sono solo le attività di proprietà del fondo. Il trattamento fiscale dipende dalla situazione individuale di ciascun cliente e può essere soggetto a modifiche in futuro.

Questa è una comunicazione di marketing.

Si prega di consultare il prospetto dell'OICVM e il documento contenente le informazioni chiave (KID), disponibili in lingua italiana, prima di prendere una decisione finale di investimento. Questi documenti, che descrivono anche i diritti degli investitori, possono essere consultati in qualsiasi momento e gratuitamente sul sito www.sellasgr.it e presso i Collocatori. È inoltre possibile richiederne copia cartacea alla Società di gestione del fondo.