BEST Pictet C

TOP FUNDS SELECTION

POLITICA DI INVESTIMENTO

Comparto flessibile che mira ad un incremento del valore dei capitali conferiti dai partecipanti mediante investimenti verso OICR azionari, obbligazionari, monetari, bilanciati, flessibili e/o absolute return, che investono in qualsiasi valuta in titoli di debito e capitale di emittenti internazionali, inclusi strumenti finanziari derivati. Investe in OICR azionari e bilanciati fino al 65% del totale delle attività. Lo stile di gestione è attivo, senza riferimento ad un benchmark.

SOSTENIBILITA'

8

Prodotto che promuove caratteristiche ESG ai sensi dell'Art.8 del Regolamento SFDR. Per approfondimenti sulla sostenibilità si rimanda al sito www.sellasgr.it.

CARATTERISTICHE

Classe quota	Classe C
Destinatari	Clientela Retail che opera in execution only, Clientela Professionale, Enti previdenziali e/o assistenziali, Fondazioni di emanazione bancaria, Onlus, altre Società di capitali ivi incluse le cooperative
Codice ISIN (portatore)	IT0005402505
Tipologia di investimento	Flessibili
Orizzonte temporale	4 anni
Parametro di riferimento (c.d. Benchmark)	In luogo del benchmark è stata individuata la seguente misura del rischio: Value at Risk (VAR): -5,7% con orizzonte temporale un mese ed intervallo di confidenza del 95%
Destinazione dei proventi	Il prodotto è ad accumulazione dei proventi.
Valorizzazione del fondo (NAV)	Giornaliera
Valuta di denominazione	Euro
Gestori	Roberto Stroppolo, Alessandro Nencioni

MODALITA' DI SOTTOSCRIZIONE

Data inizio collocamento	03/03/2020
Periodo di Collocamento	Collocamento in corso
Durata del prodotto	31/12/2050
Importo minimo di sottoscrizione (PIC)	500 Euro
Importo minimo di sottoscrizione (PAC)	50 Euro o multipli
Switch	Consentiti sia in entrata che in uscita

COSTI

Principali costi a carico del sottoscrittore	
Commissione di sottoscrizione	2,5%
Diritti fissi per ogni operazione di sottoscrizione, rimborso, switch	3 Euro (PIC) 0,75 Euro (PAC)
Principali costi a carico del Fondo	
Provvigione di gestione annua	0,4%
Commissione di performance	Non prevista

Sono illustrati i principali costi del prodotto. Per il dettaglio completo e per comprendere l'impatto complessivo dei costi sull'importo dell'investimento e sui rendimenti attesi, si rimanda a Prospetto.

BEST Pictet C

TOP FUNDS SELECTION

INFORMAZIONI DI PRODOTTO

AUM Fondo (€)	152.886.960
AUM Classe (€)	[illegible]
N. titoli portafoglio	13

ASSET ALLOCATION

CASH/ALTRO	7,5
EQUITY	38,3
FIXED INCOME	37,0
MULTIASSET	17,2
TOTALE ASSET	**100,0**

PRINCIPALI MANAGER

Pictet	92,5

RATING ESG PRODOTTO

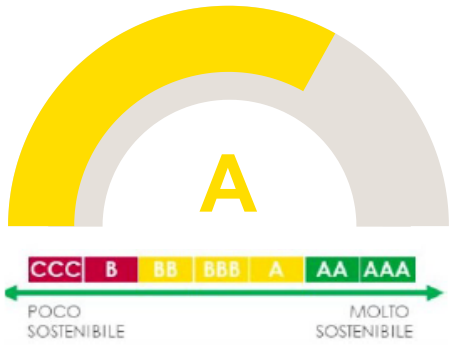

RATING ESG PILLAR

	E	S	G
Prodotto	5.74	5.68	6.17
Param.Rif.*	n.p.	n.p.	n.p.

RATING ESG ALLOCAZIONE (%)

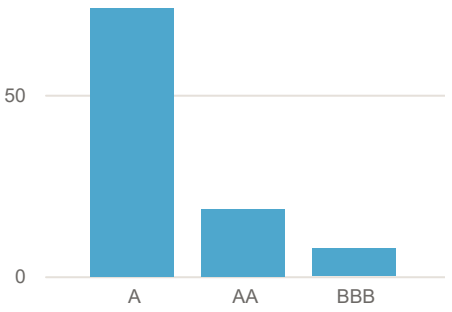

RENDIMENTI STORICI (%)

Periodo	Prodotto	Param.Rif.*
1 ANNO	4,22	
3 ANNI	32,80	
5 ANNI	15,01	

(*) Param.Rif.= Non previsto

ANDAMENTO ULTIMI 12 MESI (Base 100)



INDICATORE DI RISCHIO



L'indicatore di rischio presuppone che il prodotto sia mantenuto per 4 anni. L'appartenenza del Comparto a questa categoria è dovuta all'esposizione verso OICR che risultano essere principalmente esposti al rischio tasso, al rischio cambio, al rischio di investimento sul mercato azionario. Informazioni complete sui rischi sono disponibili nella documentazione d'offerta

RENDIMENTI ANNI SOLARI (%)

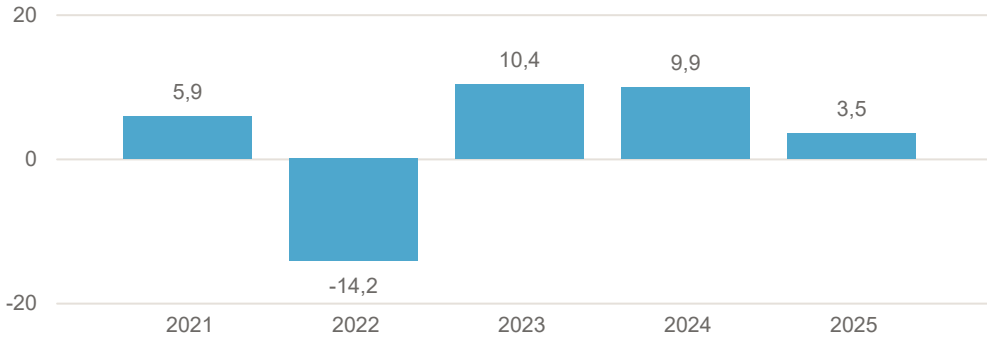

I rendimenti passati non sono indicativi di quelli futuri. Dati di portafoglio e performance, espressi in percentuale, al 30/10/2026 . Fonte interna Sella SGR

BEST Pictet C

TOP FUNDS SELECTION

ALLOCAZIONE SFDR

OICR: Art. 9 Art. 8 n.d.

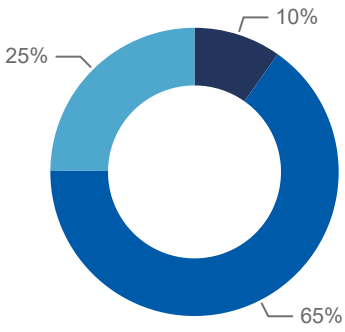

PRINCIPALI OICR E ETF

OICR/ETF	Gestore	%
PICTET-EUR GOVMNT BD-J EUR	Pictet	17,4
PICTET MULTI ASSET GLOBAL OPPORTUNITIES-	Pictet	17,2
PICTET-EUR SHRTRM	Pictet	12,6
PCT QUST AI DRIV GBL EQ-IEUR	Pictet	10,9
PICTET-EMERG LCL CCY-J EUR	Pictet	7,1
PICTET GLOBAL ENVIRONMENTAL OPPORTUNITIE	Pictet	6,4
PICTET-GLOB MEGATREND SL-HIE	Pictet	5,0
PICTET-CLEAN ENERGY-IE	Pictet	3,3
PICTET GLOBAL THEM OP-HI EUR	Pictet	3,0
PICTET PREMIUM BRANDS-SICAV CL I ACC	Pictet	2,6

PRINCIPALI ASSET CLASS

Asset	%
EQUITY GLOBAL	18,8
EURO GOVERNMENT	17,4
MULTI ASSET MEDIUM VOL	17,2
EURO HY	12,6
TEMATICO AMBIENTE	9,8
TEMATICO INNOVAZIONE	7,2
GLOBAL EMERGING BOND LC	7,1

AREE GEOGRAFICHE

Area	%
USA	40,2
EURO	25,7
PAESI EMERGENTI	8,0
EUROPA	6,6
ITALIA	5,9
PACIFICO	5,3

PRINCIPALI VALUTE

Valuta	%
USD	41,5
EUR	40,2
INR	7,1
JPY	3,7
CHF	2,2
GBP	2,0
CAD	1,6

Dati di portafoglio al 30/10/2026
Tutti i pesi del portafoglio sono in percentuale sul patrimonio. Le esposizioni azionarie includono l'effetto dei derivati azionari. Le esposizioni obbligazionarie, ad eccezione di YTM e Duration, non includono l'effetto dei derivati. Le esposizioni valutarie includono l'effetto dei derivati Forex.
Fonte interna Sella SGR.

L'investimento riguarda l'acquisizione di quote o azioni in un fondo e non in una determinata attività sottostante quali obbligazioni o azioni di una società, che sono solo le attività di proprietà del fondo. Il trattamento fiscale dipende dalla situazione individuale di ciascun cliente e può essere soggetto a modifiche in futuro.

Questa è una comunicazione di marketing.
Si prega di consultare il prospetto dell'OICVM e il documento contenente le informazioni chiave (KID), disponibili in lingua italiana, prima di prendere una decisione finale di investimento. Questi documenti, che descrivono anche i diritti degli investitori, possono essere consultati in qualsiasi momento e gratuitamente sul sito www.sellasgr.it e presso i Collocatori. È inoltre possibile richiederne copia cartacea alla Società di gestione del fondo.