

POLITICA DI INVESTIMENTO

Comparto azionario che mira ad un incremento del valore dei capitali conferiti mediante l'investimento principale in OICR azionari, che investono in qualsiasi valuta sui mercati internazionali. Investe fino al 30% del totale delle attività in OICR di natura obbligazionaria, monetaria, flessibile nonché in depositi bancari. Lo stile di gestione è attivo, con un rilevante livello di scostamento rispetto al benchmark. Lo 0,20% su base annua del valore complessivo netto del prodotto viene devoluto alla Fondazione Umberto Veronesi.

CARATTERISTICHE

Classe quota	Classe C
Destinatari	Clientela Retail che opera in execution only, Clientela Professionale, Enti previdenziali e/o assistenziali, Fondazioni di emanazione bancaria, Onlus, altre Società di capitali ivi incluse le cooperative
Codice ISIN (portatore)	IT0005413023
Tipologia di investimento	Azionari Internazionali
Orizzonte temporale	5 anni
Parametro di riferimento (c.d. Benchmark)	95% Bloomberg Developed Markets Large & Mid Cap Net Return in EUR; 5% Bloomberg Euro TSYBills 0-3 Months
Destinazione dei proventi	Il prodotto è ad accumulazione dei proventi.
Valorizzazione del fondo (NAV)	Giornaliera
Valuta di denominazione	Euro
Gestori	Emilio Pappalardo,

SOSTENIBILITA'

Prodotto che promuove caratteristiche ESG ai sensi dell'Art.8 del Regolamento SFDR. Per approfondimenti sulla sostenibilità si rimanda al sito www.sellasgr.it.

MODALITA' DI SOTTOSCRIZIONE

Data inizio collocamento	16/06/2020
Periodo di Collocamento	Collocamento in corso
Durata del prodotto	31/12/2050
Importo minimo di sottoscrizione (PIC)	500 Euro
Importo minimo di sottoscrizione (PAC)	50 Euro o multipli
Switch	Consentiti sia in entrata che in uscita

COSTI

Principali costi a carico del sottoscrittore	
Commissione di sottoscrizione	2,5%
Diritti fissi per ogni operazione di sottoscrizione, rimborso, switch	3 Euro (PIC) 0,75 Euro (PAC)
Principali costi a carico del Fondo	
Provvigione di gestione annua	0,7%
Commissione di performance	Non prevista

Sono illustrati i principali costi del prodotto. Per il dettaglio completo e per comprendere l'impatto complessivo dei costi sull'importo dell'investimento e sui rendimenti attesi, si rimanda a Prospetto.

iCARE C

TOP FUNDS SELECTION

INFORMAZIONI DI PRODOTTO

AUM Fondo (€)	129.260.553
AUM Classe (€)	670.1000
N. titoli portafoglio	1,19K

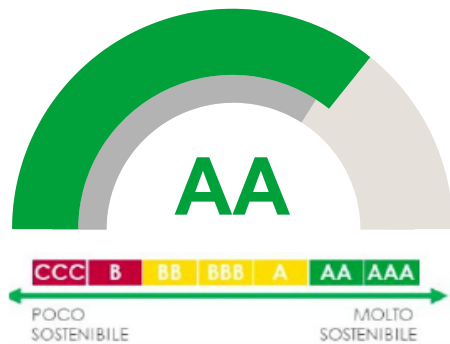
ASSET ALLOCATION

CASH/ALTRO	0,8
EQUITY	99,2
TOTALE ASSET	100,0

PRINCIPALI MANAGER

Amundi	18,2
Blackrock	20,1
Candriam	14,0
Franklin Templeton	7,9
Goldman Sachs	9,2
Nordea	16,9
Robeco	11,9

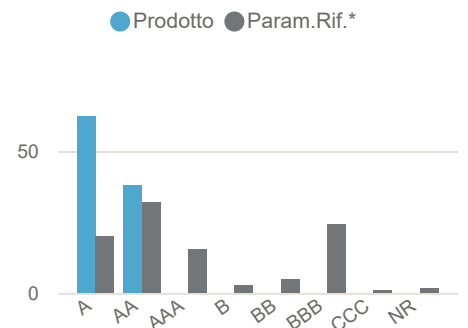
RATING ESG PRODOTTO



RATING ESG PILLAR

	E	S	G
Prodotto	6.23	5.11	6.02
Param.Rif.*	6.38	5.07	5.83

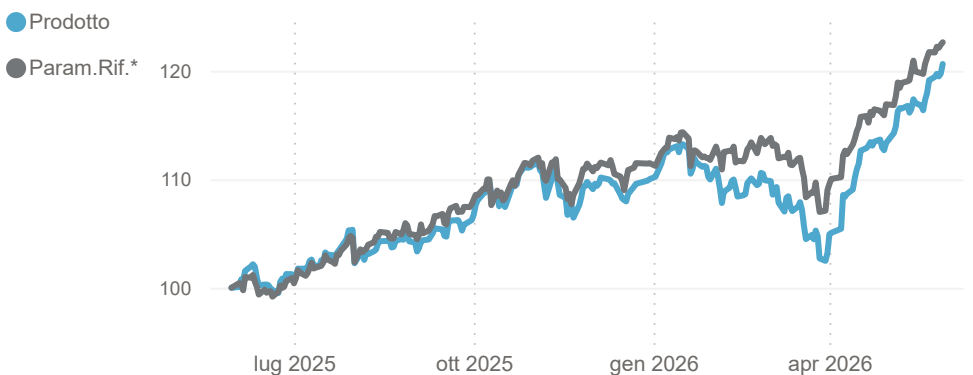
RATING ESG ALLOCAZIONE (%)



RENDIMENTI STORICI (%)

Periodo	Prodotto	Param.Rif.*
1 ANNO	20,62	22,63
3 ANNI	35,29	61,77
5 ANNI	28,40	77,71

ANDAMENTO ULTIMI 12 MESI (Base 100)



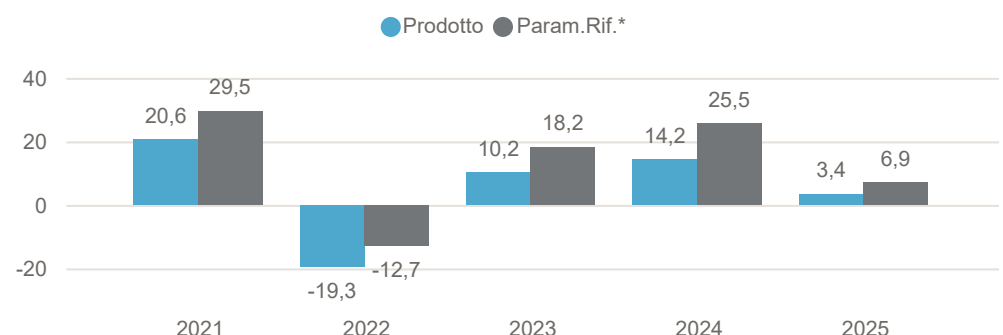
(*) Param.Rif.= Benchmark

INDICATORE DI RISCHIO



L'indicatore di rischio presuppone che il prodotto sia mantenuto per 5 anni. L'appartenenza del Comparto a questa categoria è dovuta all'esposizione al mercato azionario internazionale: il Comparto quindi risulta essere principalmente esposto al rischio cambio e al rischio di investimento sul mercato azionario. Informazioni complete sui rischi sono disponibili nella documentazione d'offerta

RENDIMENTI ANNI SOLARI (%)



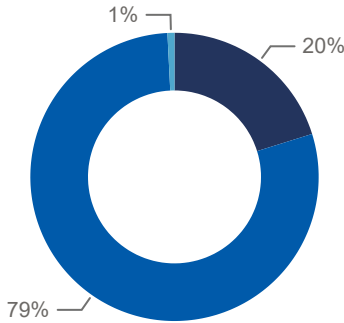
I rendimenti passati non sono indicativi di quelli futuri. Dati di portafoglio e performance, espressi in percentuale, al 29/05/2026. Fonte interna Sella SGR

iCARE C

TOP FUNDS SELECTION

ALLOCAZIONE SFDR

OICR: ● Art. 9 ● Art. 8 ● n.d.



PRINCIPALI OICR E ETF

OICR/ETF	Gestore	%
NORDEA 1 GLBL DIVS ENGT-BI E	Nordea	9,8
GS GL MIL EQ IC	Goldman Sachs	9,2
AMUNDI S&P 500 CLIMATE NET Z	Amundi	9,1
AMUNDI MSCI WORLD CLIMATE NE	Amundi	9,1
ISHARES WORLD PARIS-ALNGD A	Blackrock	9,1
CANDR EQUITY L-GL DEMOGY-I	Candriam	9,0
ROBECO NEW WORLD FINANCIALS EQUITIES-SIC	Robeco	8,8
NORDEA 1 GLOBAL CLIMATE AND ENVIRONMENT	Nordea	7,1
ISH MS WR IN TE SE AD-USDINC	Blackrock	6,1
CANDRIAM EQUITIES L ONCOLOGY IMPACT-SICA	Candriam	5,1

PRINCIPALI ASSET CLASS

Asset	%
ETF EQUITY GLOBAL	29,2
TEMATICO SOCIAL	21,6
TEMATICO DEMOGRAFICI e ...	18,2
TEMATICO AMBIENTE	15,1
ETF EQUITY USA	9,1
TEMATICO SALUTE	5,1
TEMATICO RISORSE	1,0

AREE GEOGRAFICHE

Area	%
USA	76,2
EURO	8,2
PACIFICO	6,9
EUROPA	6,4
PAESI EMERGENTI	0,8
ITALIA	0,7

PRINCIPALI VALUTE

Valuta	%
USD	76,1
EUR	7,7
JPY	4,9
GBP	3,0
CAD	2,9
CHF	2,0
AUD	1,3

Dati di portafoglio al 29/05/2026

Tutti i pesi del portafoglio sono in percentuale sul patrimonio. Le esposizioni azionarie includono l'effetto dei derivati azionari. Le esposizioni obbligazionarie, ad eccezione di YTM e Duration, non includono l'effetto dei derivati. Le esposizioni valutarie includono l'effetto dei derivati Forex. Fonte interna Sella SGR.

L'investimento riguarda l'acquisizione di quote o azioni in un fondo e non in una determinata attività sottostante quali obbligazioni o azioni di una società, che sono solo le attività di proprietà del fondo. Il trattamento fiscale dipende dalla situazione individuale di ciascun cliente e può essere soggetto a modifiche in futuro.

Questa è una comunicazione di marketing.

Si prega di consultare il prospetto dell'OICVM e il documento contenente le informazioni chiave (KID), disponibili in lingua italiana, prima di prendere una decisione finale di investimento. Questi documenti, che descrivono anche i diritti degli investitori, possono essere consultati in qualsiasi momento e gratuitamente sul sito www.sellasgr.it e presso i Collocatori. È inoltre possibile richiederne copia cartacea alla Società di gestione del fondo.