


### POLITICA DI INVESTIMENTO

Fondo obbligazionario flessibile con orizzonte temporale 14/04/2031 che mira alla conservazione del capitale ed al suo graduale accrescimento mediante investimento fino al 100% in strumenti finanziari obbligazionari e monetari denominati in euro e residualmente in altre valute, inclusi gli OICR specializzati in questi strumenti in misura non superiore al 10%. Lo stile di gestione è attivo, senza riferimento a un benchmark.

### CARATTERISTICHE

Classe quota	Classe N
Destinatari	Clientela Retail e Professionale che sottoscrive direttamente con la SGR o tramite intermediari autorizzati al collocamento
Codice ISIN (portatore)	IT0005630774
Tipologia di investimento	Obbligazionari Flessibili
Orizzonte temporale e Periodo minimo raccomandato	6 anni. Questo fondo potrebbe non essere indicato per gli investitori che prevedono di ritirare il proprio capitale entro 6 anni ovvero prima della scadenza dell'orizzonte temporale dell'investimento: 14/04/2031
Parametro di riferimento (c.d. Benchmark)	In luogo del benchmark è stata individuata la seguente misura del rischio: Value at Risk (VAR): -5,0% con orizzonte temporale un mese ed intervallo di confidenza del 95%.
Destinazione dei proventi	Il prodotto prevede la distribuzione di un flusso cedolare, che potrebbe anche essere superiore al risultato effettivo di gestione del fondo rappresentando, in tal caso, un rimborso parziale del valo...
Valorizzazione del fondo (NAV)	Giornaliera
Valuta di denominazione	Euro
Gestori	Pietro Fotia, Edoardo Kerekes

### SOSTENIBILITA'



Prodotto che promuove caratteristiche ESG ai sensi dell'Art.8 del Regolamento SFDR. Per approfondimenti sulla sostenibilità si rimanda al sito [www.sellasgr.it](http://www.sellasgr.it).

### MODALITA' DI SOTTOSCRIZIONE

Data inizio collocamento	14/01/2025
Periodo di Collocamento	Collocamento terminato il 14/04/2025
Durata del prodotto	31/12/2031
Importo minimo di sottoscrizione (PIC)	500 Euro
Importo minimo di sottoscrizione (PAC)	Non previsto
Switch	Consentiti solo in uscita

### COSTI

Principali costi a carico del sottoscrittore	
Commissione di sottoscrizione	Non prevista
Diritti fissi per ogni operazione di sottoscrizione, rimborso, switch	5 Euro (PIC)
Principali costi a carico del Fondo	
Provvigione di gestione annua	1,25%
Commissione di performance	Non prevista

Sono illustrati i principali costi del prodotto. Per il dettaglio completo e per comprendere l'impatto complessivo dei costi sull'importo dell'investimento e sui rendimenti attesi, si rimanda a Prospetto.

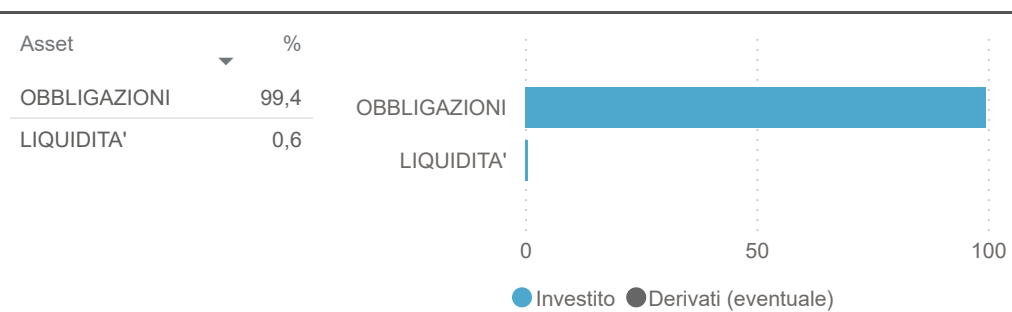
# Euro Financial Selection 2031 N

## FONDI COMUNI A SCADENZA (CHIUSO AL COLLOCAMENTO)

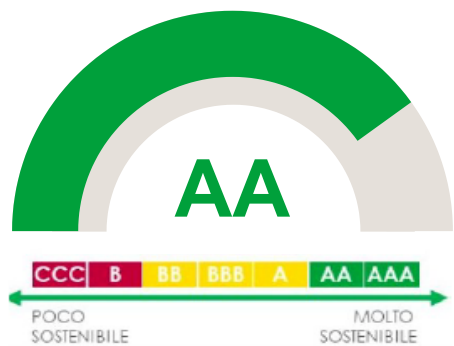
### INFORMAZIONI DI PRODOTTO

AUM Fondo (€)	97.830.911
AUM Classe (€)	92.700.210
N. titoli portafoglio	96
Modified Duration	3,88
Yield To Maturity (YTM)	4,53

### ASSET ALLOCATION



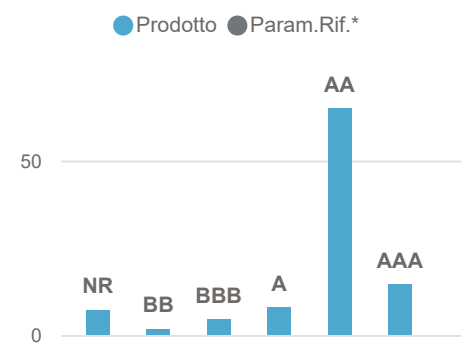
### RATING ESG PRODOTTO



### RATING ESG PILLAR

	E	S	G
Prodotto	7.09	5.24	6.7
Param.Rif.*	n.p.	n.p.	n.p.

### RATING ESG ALLOCAZIONE (%)



### RENDIMENTI STORICI (%)

Periodo	Prodotto	Param.Rif.*
---------	----------	-------------

I dati di performance saranno pubblicati al compimento del primo anno di attività del fondo.

### ANDAMENTO ULTIMI 12 MESI (Base 100)

I dati di performance saranno pubblicati al compimento del primo anno di attività del fondo.

(\*) Param.Rif.= Benchmark

### INDICATORE DI RISCHIO



L'indicatore di rischio presuppone che il prodotto sia mantenuto per 6 anni. L'appartenenza del Fondo a questa categoria è dovuta all'esposizione al mercato obbligazionario europeo: il Fondo quindi risulta essere principalmente esposto al rischio tasso. L'appartenenza alla classe più bassa non garantisce un investimento esente da rischi. Informazioni complete sui rischi sono disponibili nella documentazione d'offerta

### RENDIMENTI ANNI SOLARI (%)

I dati di performance saranno pubblicati al compimento del primo anno solare intero di attività del fondo.

I rendimenti passati non sono indicativi di quelli futuri. Dati di portafoglio e performance, espressi in percentuale, al 28/11/2025 . Fonte interna Sella SGR

# Euro Financial Selection 2031 N

## FONDI COMUNI A SCADENZA (CHIUSO AL COLLOCAMENTO)

### AREE GEOGRAFICHE

Area	%
EURO	64,3
ITALIA	26,4
EUROPA	7,2
PAESI EMERGENTI	1,0
USA	0,4

### PRINCIPALI PAESI

Paese	%
ITALIA	26,4
SPAGNA	15,8
FRANCIA	15,8
GERMANIA	11,0
GRECIA	5,7
PAESI BASSI	4,1
PORTOGALLO	3,2

### PRINCIPALI SETTORI

Settore	%
FINANZA	97,4
INDUSTRIA	2,0

### PRINCIPALI VALUTE

Valuta	%
EUR	100,00

### PRINCIPALI TITOLI

Titolo	%
BANQUE FEDERATIVE DU C 4,75% 23-10/11/31	2,5
SOCIETE GENERALE TV (3,75%) 15.07.2031	2,4
DEUTSCHE BANK (3,375%) TV 25-13/02/2031	2,4
MONTE PASCHI TV (3,625) 27.11.2030	2,4
AROUNDTOWN 3,500% 2025-13/05/2030	2,4
BANCO BPM SPA TV (7,25) 2024-31/12/2049	2,2
EUROBANK TV (4,875%) 2024-30/04/2031	2,2
LA BANQUE POSTALE 3,5% 2024-01/04/2031	2,1
ABANCA CORP BANCARIA TV (3,25%) 14.02.31	2,1
BANCA IFIS SPA 5,500% 2024-27/02/2029	2,0

Dati di portafoglio al 28/11/2025  
Tutti i pesi del portafoglio sono in percentuale sul patrimonio. Le esposizioni azionarie includono l'effetto dei derivati azionari. Le esposizioni obbligazionarie, ad eccezione di YTM e Duration, non includono l'effetto dei derivati. Le esposizioni valutarie includono l'effetto dei derivati Forex.  
Fonte interna Sella SGR.

L'investimento riguarda l'acquisizione di quote o azioni in un fondo e non in una determinata attività sottostante quali obbligazioni o azioni di una società, che sono solo le attività di proprietà del fondo. Il trattamento fiscale dipende dalla situazione individuale di ciascun cliente e può essere soggetto a modifiche in futuro.

Questa è una comunicazione di marketing.  
Si prega di consultare il prospetto dell'OICVM e il documento contenente le informazioni chiave (KID), disponibili in lingua italiana, prima di prendere una decisione finale di investimento. Questi documenti, che descrivono anche i diritti degli investitori, possono essere consultati in qualsiasi momento e gratuitamente sul sito [www.sellasgr.it](http://www.sellasgr.it) e presso i Collocatori. È inoltre possibile richiederne copia cartacea alla Società di gestione del fondo.