

## POLITICA DI INVESTIMENTO

È un fondo obbligazionario euro corporate investment grade, che mira al graduale incremento del capitale investito in un orizzonte temporale di medio periodo. Investe fino al 100% in strumenti finanziari obbligazionari e monetari denominati in euro e residualmente in altre valute, inclusi gli OICR specializzati in questi strumenti in misura non superiore al 10%. Lo stile di gestione è attivo rispetto al benchmark 100% Bloomberg Euro Agg Financials Total Return Index Value Unhedged EUR.

## CARATTERISTICHE

Classe quota	Classe A
Destinatari	Clientela Retail e Professionale che sottoscrive direttamente con la SGR o tramite intermediari autorizzati al collocamento
Codice ISIN (portatore)	IT0005672347
Tipologia di investimento	Obbligazionari Euro Corporate Invest.Grade
Orizzonte temporale	3 anni
Parametro di riferimento (c.d. Benchmark)	100% Bloomberg EuroAgg Financials Total Return Index Value Unhedged EUR
Destinazione dei proventi	Il prodotto è ad accumulazione dei proventi.
Valorizzazione del fondo (NAV)	Giornaliera
Valuta di denominazione	Euro
Gestori	Edoardo Kerekes, Pietro Fotia

## SOSTENIBILITA'



Prodotto che promuove caratteristiche ESG ai sensi dell'Art.8 del Regolamento SFDR. Per approfondimenti sulla sostenibilità si rimanda al sito [www.sellasgr.it](http://www.sellasgr.it).

## MODALITA' DI SOTTOSCRIZIONE

Data inizio collocamento	10/12/2025
Periodo di Collocamento	Collocamento in corso
Durata del prodotto	31/12/2050
Importo minimo di sottoscrizione (PIC)	500 Euro
Importo minimo di sottoscrizione (PAC)	50 Euro o multipli
Switch	Consentiti sia in entrata che in uscita

## COSTI

Principali costi a carico del sottoscrittore	
Commissione di sottoscrizione	2%
Diritti fissi per ogni operazione di sottoscrizione, rimborso, switch	5 Euro (PIC) 0,75 Euro (PAC)
Principali costi a carico del Fondo	
Provvigione di gestione annua	1,1%
Commissione di performance	Non prevista

Sono illustrati i principali costi del prodotto. Per il dettaglio completo e per comprendere l'impatto complessivo dei costi sull'importo dell'investimento e sui rendimenti attesi, si rimanda a Prospetto.

# Financial Selection Euro Strategy A

## FONDI COMUNI

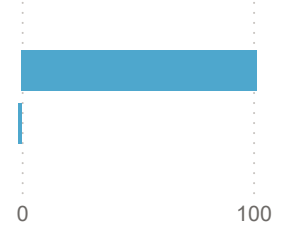
### INFORMAZIONI DI PRODOTTO

AUM Fondo (€)	37.615.899
AUM Classe (€)	3.103.701
N. titoli portafoglio	1,868K
Modified Duration	4,08
Yield To Maturity (YTM)	4,48

### ASSET ALLOCATION

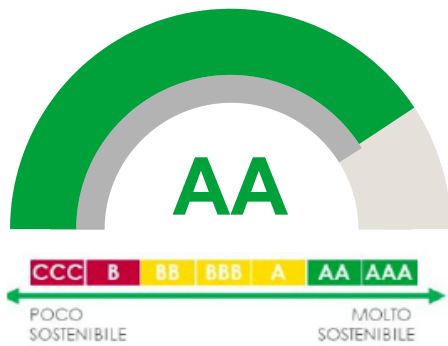
Asset	%
OBBLIGAZIONI	101,7
LIQUIDITA'	-1,7

OBBLIGAZIONI  
LIQUIDITA'



● Investito ● Derivati (eventuale)

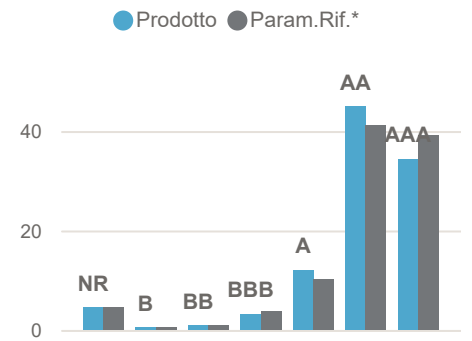
### RATING ESG PRODOTTO



### RATING ESG PILLAR

	E	S	G
Prodotto	8.07	4.94	6.46
Param.Rif.*	8.23	4.94	6.59

### RATING ESG ALLOCAZIONE (%)



### RENDIMENTI STORICI (%)

Periodo	Prodotto	Param.Rif.*
---------	----------	-------------

I dati di performance saranno pubblicati al compimento del primo anno di attività del fondo.

### ANDAMENTO ULTIMI 12 MESI (Base 100)

I dati di performance saranno pubblicati al compimento del primo anno di attività del fondo.

(\*) Param.Rif.= Benchmark

### INDICATORE DI RISCHIO



L'indicatore di rischio presuppone che il prodotto sia mantenuto per 3 anni. L'appartenenza del Fondo a questa categoria è dovuta all'esposizione al mercato obbligazionario societario: il Fondo quindi risulta essere principalmente esposto al rischio tasso. Informazioni complete sui rischi sono disponibili nella documentazione d'offerta

### RENDIMENTI ANNI SOLARI (%)

I dati di performance saranno pubblicati al compimento del primo anno solare intero di attività del fondo.

I rendimenti passati non sono indicativi di quelli futuri. Dati di portafoglio e performance, espressi in percentuale, al 30/04/2026. Fonte interna Sella SGR

# Financial Selection Euro Strategy A

## FONDI COMUNI

### AREE GEOGRAFICHE

Area	%
EURO	52,7
EUROPA	15,9
USA	14,7
ITALIA	13,2
PACIFICO	3,9
PAESI EMERGENTI	1,3

### PRINCIPALI PAESI

Paese	%
FRANCIA	17,4
ITALIA	13,2
STATI UNITI	12,0
SPAGNA	9,1
GERMANIA	7,6
PAESI BASSI	6,7
SVEZIA	5,0

### PRINCIPALI SETTORI

Settore	%
FINANZA	99,2
INDUSTRIA	0,8
UTILITÀ	0,8
CONSUMI CICLICI	0,5
CONSUMI NON CICLICI	0,3
COMUNICAZIONI	0,0
OBBL. GOV./SOVR.	0,0

### PRINCIPALI VALUTE

Valuta	%
EUR	99,96
USD	0,04

### PRINCIPALI TITOLI

Titolo	%
BANCO SANTANDER 3,000% 2026-12/01/2030	1,3
UBS AG 3,125% 2022-15/06/2030	1,1
UNICREDIT SPA TV 2020/06.2027	1,1
CREDIT AGRICOLE 3,250% 2025-25/08/2032	1,1
ERSTE GROUP BK 4.25% 2020/31.12.2049 TV	1,1
ICCREA BANCA SPA 3,250% 2026-30/01/2031	1,1
CREDIT AGRICOLE TV (2,875%) 16/02/2030	1,1
DEUTSCHE BANK AG 3,000% 2025-07/02/2031	1,1
BNP PARIBAS TV 3,739% 2026-20/04/2034	1,0
BANQUE FED CRED 3,125% 2025-11/03/2031	1,0

Dati di portafoglio al 30/04/2026

Tutti i pesi del portafoglio sono in percentuale sul patrimonio. Le esposizioni azionarie includono l'effetto dei derivati azionari. Le esposizioni obbligazionarie, ad eccezione di YTM e Duration, non includono l'effetto dei derivati. Le esposizioni valutarie includono l'effetto dei derivati Forex. Fonte interna Sella SGR.

L'investimento riguarda l'acquisizione di quote o azioni in un fondo e non in una determinata attività sottostante quali obbligazioni o azioni di una società, che sono solo le attività di proprietà del fondo. Il trattamento fiscale dipende dalla situazione individuale di ciascun cliente e può essere soggetto a modifiche in futuro.

Questa è una comunicazione di marketing.

Si prega di consultare il prospetto dell'OICVM e il documento contenente le informazioni chiave (KID), disponibili in lingua italiana, prima di prendere una decisione finale di investimento. Questi documenti, che descrivono anche i diritti degli investitori, possono essere consultati in qualsiasi momento e gratuitamente sul sito [www.sellasgr.it](http://www.sellasgr.it) e presso i Collocatori. È inoltre possibile richiederne copia cartacea alla Società di gestione del fondo.