

POLITICA DI INVESTIMENTO

È un fondo obbligazionario euro corporate investment grade, che mira al graduale incremento del capitale investito in un orizzonte temporale di medio periodo. Investe fino al 100% in strumenti finanziari obbligazionari e monetari denominati in euro e residualmente in altre valute, inclusi gli OICR specializzati in questi strumenti in misura non superiore al 10%. Lo stile di gestione è attivo rispetto al benchmark 100% Bloomberg Euro Agg Financials Total Return Index Value Unhedged EUR.

CARATTERISTICHE

Classe quota	Classe C
Destinatari	Clientela Retail che opera in execution only, Clientela Professionale, Enti previdenziali e/o assistenziali, Fondazioni di emanazione bancaria, Onlus, altre Società di capitali ivi incluse le cooperative
Codice ISIN (portatore)	IT0005672362
Tipologia di investimento	Obbligazionari Euro Corporate Invest.Grade
Orizzonte temporale	3 anni
Parametro di riferimento (c.d. Benchmark)	100% Bloomberg EuroAgg Financials Total Return Index Value Unhedged EUR
Destinazione dei proventi	Il prodotto è ad accumulazione dei proventi.
Valorizzazione del fondo (NAV)	Giornaliera
Valuta di denominazione	Euro
Gestori	Edoardo Kerekes, Pietro Fotia

SOSTENIBILITA'



Prodotto che promuove caratteristiche ESG ai sensi dell'Art.8 del Regolamento SFDR. Per approfondimenti sulla sostenibilità si rimanda al sito www.sellasgr.it.

MODALITA' DI SOTTOSCRIZIONE

Data inizio collocamento	10/12/2025
Periodo di Collocamento	Collocamento in corso
Durata del prodotto	31/12/2050
Importo minimo di sottoscrizione (PIC)	500 Euro
Importo minimo di sottoscrizione (PAC)	50 Euro o multipli
Switch	Consentiti sia in entrata che in uscita

COSTI

Principali costi a carico del sottoscrittore	
Commissione di sottoscrizione	2%
Diritti fissi per ogni operazione di sottoscrizione, rimborso, switch	5 Euro (PIC) 0,75 Euro (PAC)
Principali costi a carico del Fondo	
Provvigione di gestione annua	0,525%
Commissione di performance	Non prevista

Sono illustrati i principali costi del prodotto. Per il dettaglio completo e per comprendere l'impatto complessivo dei costi sull'importo dell'investimento e sui rendimenti attesi, si rimanda a Prospetto.

Financial Selection Euro Strategy C

FONDI COMUNI

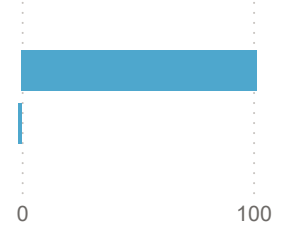
INFORMAZIONI DI PRODOTTO

AUM Fondo (€)	37.615.899
AUM Classe (€)	2.000.100
N. titoli portafoglio	1,868K
Modified Duration	4,08
Yield To Maturity (YTM)	4,48

ASSET ALLOCATION

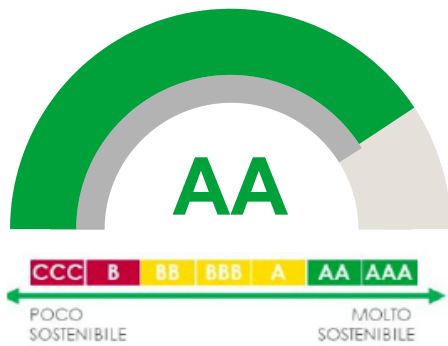
Asset	%
OBBLIGAZIONI	101,7
LIQUIDITA'	-1,7

OBBLIGAZIONI
LIQUIDITA'



● Investito ● Derivati (eventuale)

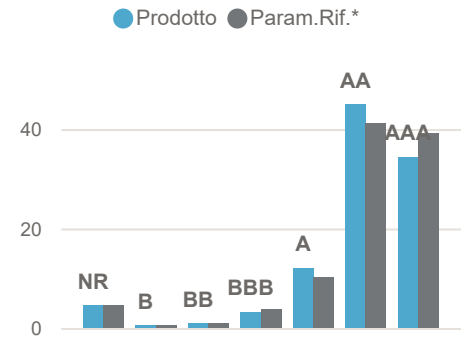
RATING ESG PRODOTTO



RATING ESG PILLAR

	E	S	G
Prodotto	8.07	4.94	6.46
Param.Rif.*	8.23	4.94	6.59

RATING ESG ALLOCAZIONE (%)



RENDIMENTI STORICI (%)

Periodo	Prodotto	Param.Rif.*
---------	----------	-------------

I dati di performance saranno pubblicati al compimento del primo anno di attività del fondo.

ANDAMENTO ULTIMI 12 MESI (Base 100)

I dati di performance saranno pubblicati al compimento del primo anno di attività del fondo.

(*) Param.Rif.= Benchmark

INDICATORE DI RISCHIO



L'indicatore di rischio presuppone che il prodotto sia mantenuto per 3 anni. L'appartenenza del Fondo a questa categoria è dovuta all'esposizione al mercato obbligazionario societario: il Fondo quindi risulta essere principalmente esposto al rischio tasso. Informazioni complete sui rischi sono disponibili nella documentazione d'offerta

RENDIMENTI ANNI SOLARI (%)

I dati di performance saranno pubblicati al compimento del primo anno solare intero di attività del fondo.

I rendimenti passati non sono indicativi di quelli futuri. Dati di portafoglio e performance, espressi in percentuale, al 30/04/2026 . Fonte interna Sella SGR

Financial Selection Euro Strategy C

FONDI COMUNI

AREE GEOGRAFICHE

Area	%
EURO	52,7
EUROPA	15,9
USA	14,7
ITALIA	13,2
PACIFICO	3,9
PAESI EMERGENTI	1,3

PRINCIPALI PAESI

Paese	%
FRANCIA	17,4
ITALIA	13,2
STATI UNITI	12,0
SPAGNA	9,1
GERMANIA	7,6
PAESI BASSI	6,7
SVEZIA	5,0

PRINCIPALI SETTORI

Settore	%
FINANZA	99,2
INDUSTRIA	0,8
UTILITÀ	0,8
CONSUMI CICLICI	0,5
CONSUMI NON CICLICI	0,3
COMUNICAZIONI	0,0
OBBL. GOV./SOVR.	0,0

PRINCIPALI VALUTE

Valuta	%
EUR	99,96
USD	0,04

PRINCIPALI TITOLI

Titolo	%
BANCO SANTANDER 3,000% 2026-12/01/2030	1,3
UBS AG 3,125% 2022-15/06/2030	1,1
UNICREDIT SPA TV 2020/06.2027	1,1
CREDIT AGRICOLE 3,250% 2025-25/08/2032	1,1
ERSTE GROUP BK 4.25% 2020/31.12.2049 TV	1,1
ICCREA BANCA SPA 3,250% 2026-30/01/2031	1,1
CREDIT AGRICOLE TV (2,875%) 16/02/2030	1,1
DEUTSCHE BANK AG 3,000% 2025-07/02/2031	1,1
BNP PARIBAS TV 3,739% 2026-20/04/2034	1,0
BANQUE FED CRED 3,125% 2025-11/03/2031	1,0

Dati di portafoglio al 30/04/2026

Tutti i pesi del portafoglio sono in percentuale sul patrimonio. Le esposizioni azionarie includono l'effetto dei derivati azionari. Le esposizioni obbligazionarie, ad eccezione di YTM e Duration, non includono l'effetto dei derivati. Le esposizioni valutarie includono l'effetto dei derivati Forex. Fonte interna Sella SGR.

L'investimento riguarda l'acquisizione di quote o azioni in un fondo e non in una determinata attività sottostante quali obbligazioni o azioni di una società, che sono solo le attività di proprietà del fondo. Il trattamento fiscale dipende dalla situazione individuale di ciascun cliente e può essere soggetto a modifiche in futuro.

Questa è una comunicazione di marketing.

Si prega di consultare il prospetto dell'OICVM e il documento contenente le informazioni chiave (KID), disponibili in lingua italiana, prima di prendere una decisione finale di investimento. Questi documenti, che descrivono anche i diritti degli investitori, possono essere consultati in qualsiasi momento e gratuitamente sul sito www.sellasgr.it e presso i Collocatori. È inoltre possibile richiederne copia cartacea alla Società di gestione del fondo.