

# Active Euro High Yield 2032 N

Sella  
SGR

FONDI COMUNI A SCADENZA (CHIUSO AL COLLOCAMENTO)

## POLITICA DI INVESTIMENTO

Fondo obbligazionario flessibile a scadenza con orizzonte temporale 10/06/2031 che mira alla conservazione del capitale ed al suo graduale accrescimento mediante investimenti fino al 100% in strumenti finanziari obbligazionari e monetari denominati in euro, inclusi gli OICR specializzati in strumenti obbligazionari in misura non superiore al 20% del valore delle sue attività. È consentito l'investimento in depositi bancari denominati in euro fino al 30%. Gli strumenti finanziari di natura obbligazionaria avranno vita residua o data di richiamo (call date) non superiore alla durata massima del fondo. Lo stile di gestione è attivo, senza riferimento ad un benchmark.

## CARATTERISTICHE

|   |   |
|---|---|
| Classe quota                                      | Classe N  |
| Destinatari                                       | Clientela Retail e Professionale che sottoscrive direttamente con la SGR o tramite intermediari autorizzati al collocamento   |
| Codice ISIN (portatore)                           | IT0005688855  |
| Tipologia di investimento                         | Obbligazionari Flessibili   |
| Orizzonte temporale e Periodo minimo raccomandato | 5 anni. Questo fondo potrebbe non essere indicato per gli investitori che prevedono di ritirare il proprio capitale entro 5 anni ovvero prima della scadenza dell'orizzonte temporale dell'investimento: 10/06/2031 |
| Parametro di riferimento (c.d. Benchmark)         | In luogo del benchmark è stata individuata la seguente misura del rischio: Value at Risk (VAR):-5,00 con orizzonte temporale un mese ed intervallo di confidenza del 95%  |
| Destinazione dei proventi                         | Il prodotto prevede la distribuzione di un flusso cedolare, che potrebbe anche essere superiore al risultato effettivo di gestione del fondo rappresentando, in tal caso, un rimborso parziale del valo...          |
| Valorizzazione del fondo (NAV)                    | Giornaliera   |
| Valuta di denominazione                           | Euro  |
| Gestori   | Edoardo Kerekes, Luisa Marini   |

## SOSTENIBILITA'



Prodotto che promuove caratteristiche ESG ai sensi dell'Art.8 del Regolamento SFDR. Per approfondimenti sulla sostenibilità si rimanda al sito [www.sellasgr.it](http://www.sellasgr.it).

## MODALITA' DI SOTTOSCRIZIONE

|  |                                      |
|--|--------------------------------------|
| Data inizio collocamento               | 10/03/2026                           |
| Periodo di Collocamento                | Collocamento terminato il 10/06/2026 |
| Durata del prodotto                    | 30/06/2032                           |
| Importo minimo di sottoscrizione (PIC) | 500 Euro                             |
| Importo minimo di sottoscrizione (PAC) | Non previsto                         |
| Switch                                 | Consentiti solo in uscita            |

## COSTI

### Principali costi a carico del sottoscrittore

|   |              |
|---|--------------|
| Commissione di sottoscrizione   | Non prevista |
| Diritti fissi per ogni operazione di sottoscrizione, rimborso, switch | 5 Euro (PIC) |

### Principali costi a carico del Fondo

|                               |              |
|-------------------------------|--------------|
| Provvigione di gestione annua | 1,2%         |
| Commissione di performance    | Non prevista |

Sono illustrati i principali costi del prodotto. Per il dettaglio completo e per comprendere l'impatto complessivo dei costi sull'importo dell'investimento e sui rendimenti attesi, si rimanda a Prospetto.

# Active Euro High Yield 2032 N

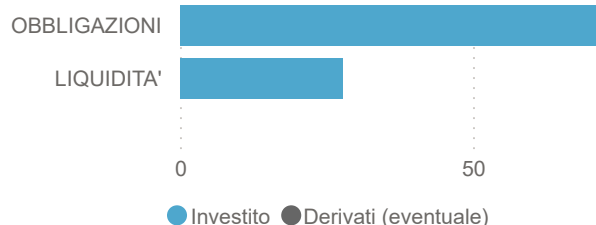
## FONDI COMUNI A SCADENZA (CHIUSO AL COLLOCAMENTO)

### INFORMAZIONI DI PRODOTTO

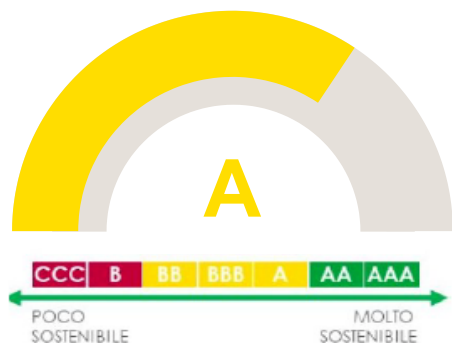
|                         |            |
|-------------------------|------------|
| AUM Fondo (€)           | 13.955.679 |
| AUM Classe (€)          | 1.002.140  |
| N. titoli portafoglio   | 47         |
| Modified Duration       | 2,74       |
| Yield To Maturity (YTM) | 3,08       |

### ASSET ALLOCATION

|              |      |
|--------------|------|
| Asset        | %    |
| OBBLIGAZIONI | 72,3 |
| LIQUIDITA'   | 27,7 |



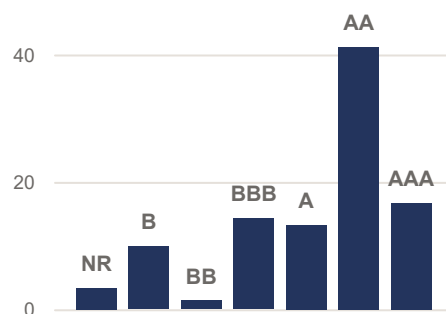
### RATING ESG PRODOTTO



### RATING ESG PILLAR

|             |          |          |          |
|-------------|----------|----------|----------|
|             | <b>E</b> | <b>S</b> | <b>G</b> |
| Prodotto    | 7.22     | 5.1      | 5.93     |
| Param.Rif.* | n.p.     | n.p.     | n.p.     |

### RATING ESG ALLOCAZIONE (%)



### RENDIMENTI STORICI (%)

| Periodo | Prodotto | Param.Rif.* |
|---------|----------|-------------|
|---------|----------|-------------|

I dati di performance saranno pubblicati al compimento del primo anno di attività del fondo.

### ANDAMENTO ULTIMI 12 MESI (Base 100)

I dati di performance saranno pubblicati al compimento del primo anno di attività del fondo.

(\*) Param.Rif.= Hurdle rate

### INDICATORE DI RISCHIO



L'indicatore di rischio presuppone che il prodotto sia mantenuto per 5 anni. L'appartenenza del Fondo a questa categoria è dovuta all'esposizione al mercato obbligazionario societario: il Fondo quindi risulta essere principalmente esposto al rischio tasso. Informazioni complete sui rischi sono disponibili nella documentazione d'offerta

### RENDIMENTI ANNI SOLARI (%)

I dati di performance saranno pubblicati al compimento del primo anno solare intero di attività del fondo.

I rendimenti passati non sono indicativi di quelli futuri. Dati di portafoglio e performance, espressi in percentuale, al 29/05/2026. Fonte interna Sella SGR

# Active Euro High Yield 2032 N

## FONDI COMUNI A SCADENZA (CHIUSO AL COLLOCAMENTO)

### AREE GEOGRAFICHE

| Area            | %    |
|-----------------|------|
| EURO            | 30,4 |
| USA             | 14,4 |
| EUROPA          | 14,1 |
| PAESI EMERGENTI | 8,3  |
| ITALIA          | 5,2  |

### PRINCIPALI PAESI

| Paese       | %    |
|-------------|------|
| FRANCIA     | 16,4 |
| STATI UNITI | 14,4 |
| REGNO UNITO | 7,3  |
| ITALIA      | 5,2  |
| SPAGNA      | 3,6  |
| AUSTRIA     | 2,9  |
| GERMANIA    | 2,8  |

### PRINCIPALI SETTORI

| Settore             | %    |
|---------------------|------|
| CONSUMI NON CICLICI | 12,5 |
| INDUSTRIA           | 12,1 |
| FINANZA             | 10,0 |
| COMUNICAZIONI       | 9,5  |
| MATERIE DI BASE     | 9,3  |
| UTILITÀ             | 7,5  |
| SALUTE              | 5,0  |

### PRINCIPALI VALUTE

| Valuta | %      |
|--------|--------|
| EUR    | 100,00 |

### PRINCIPALI TITOLI

| Titolo                                  | %   |
|---|-----|
| HSBC HOLDINGS PLC TV 4,856% 23-23/05/33 | 2,7 |
| TEVA PHARMACEUTI 7,875% 2023-15/09/2031 | 2,5 |
| BARCLAYS BANK 4,616% 2025-26/03/2037    | 2,2 |
| DARLING GLOBAL F 4,500% 2025-15/07/2032 | 2,2 |
| ENERGIAS DE PORTUG TV (4,5%) 27/05/55   | 2,2 |
| IBERDROLA FIN 3,750% 2025-31/12/2049    | 2,1 |
| BELRON UK FINANC 4,625% 2024-15/10/2029 | 1,8 |
| SECHE ENVIRONNEM 4,500% 2025-25/03/2030 | 1,8 |
| MUNDYS SPA 3,700% 2025-29/09/2031       | 1,8 |
| AZELIS FINANCE N 4,125% 2026-10/03/2031 | 1,8 |

Dati di portafoglio al 29/05/2026

Tutti i pesi del portafoglio sono in percentuale sul patrimonio. Le esposizioni azionarie includono l'effetto dei derivati azionari. Le esposizioni obbligazionarie, ad eccezione di YTM e Duration, non includono l'effetto dei derivati. Le esposizioni valutarie includono l'effetto dei derivati Forex. Fonte interna Sella SGR.

L'investimento riguarda l'acquisizione di quote o azioni in un fondo e non in una determinata attività sottostante quali obbligazioni o azioni di una società, che sono solo le attività di proprietà del fondo. Il trattamento fiscale dipende dalla situazione individuale di ciascun cliente e può essere soggetto a modifiche in futuro.

Questa è una comunicazione di marketing.

Si prega di consultare il prospetto dell'OICVM e il documento contenente le informazioni chiave (KID), disponibili in lingua italiana, prima di prendere una decisione finale di investimento. Questi documenti, che descrivono anche i diritti degli investitori, possono essere consultati in qualsiasi momento e gratuitamente sul sito [www.sellasgr.it](http://www.sellasgr.it) e presso i Collocatori. È inoltre possibile richiederne copia cartacea alla Società di gestione del fondo.