

Bond Paesi Emergenti B

FONDI COMUNI

Sella
SGR

POLITICA DI INVESTIMENTO

Fondo obbligazionario che persegue l'obiettivo di un graduale accrescimento del capitale investito mediante investimenti in strumenti finanziari monetari e obbligazionari denominati principalmente in dollari americani ed in euro, inclusi gli OICR specializzati in questi strumenti. Lo stile di gestione è attivo, con un significativo livello di scostamento rispetto al benchmark.

CARATTERISTICHE

| | |
|---|--|
| Classe quota | Classe B |
| Destinatari | Clientela Retail e Professionale che sottoscrive direttamente con la SGR o tramite intermediari autorizzati al collocamento |
| Codice ISIN (portatore) | IT0005002958 |
| Tipologia di investimento | Obbligazionari Paesi Emergenti |
| Orizzonte temporale | 4 anni |
| Parametro di riferimento (c.d. Benchmark) | 100% J.P. Morgan EMBI Global Diversified Composite |
| Destinazione dei proventi | Il prodotto prevede la distribuzione di un flusso cedolare, che potrebbe anche essere superiore al risultato effettivo di gestione del fondo rappresentando, in tal caso, un rimborso parziale del valo... |
| Valorizzazione del fondo (NAV) | Giornaliera |
| Valuta di denominazione | Euro |
| Gestori | Luisa Marini, Marco Radan |

SOSTENIBILITA'



Prodotto che promuove caratteristiche ESG ai sensi dell'Art.8 del Regolamento SFDR. Per approfondimenti sulla sostenibilità si rimanda al sito www.sellasgr.it.

MODALITA' DI SOTTOSCRIZIONE

| | |
|--|---|
| Data inizio collocamento | 01/04/2014 |
| Periodo di Collocamento | Collocamento in corso |
| Durata del prodotto | 31/12/2050 |
| Importo minimo di sottoscrizione (PIC) | 500 Euro |
| Importo minimo di sottoscrizione (PAC) | 50 Euro o multipli |
| Switch | Consentiti sia in entrata che in uscita |

COSTI

| Principali costi a carico del sottoscrittore | |
|---|--|
| Commissione di sottoscrizione | 2% |
| Diritti fissi per ogni operazione di sottoscrizione, rimborso, switch | 3 Euro (PIC) 0,75 Euro (PAC) |
| Principali costi a carico del Fondo | |
| Provvigione di gestione annua | 1,525% |
| Commissione di performance | 20% dell'overperformance rispetto al benchmark |

Sono illustrati i principali costi del prodotto. Per il dettaglio completo e per comprendere l'impatto complessivo dei costi sull'importo dell'investimento e sui rendimenti attesi, si rimanda a Prospetto.

Bond Paesi Emergenti B

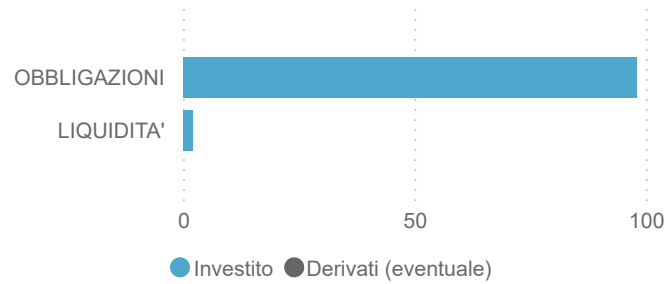
FONDI COMUNI

INFORMAZIONI DI PRODOTTO

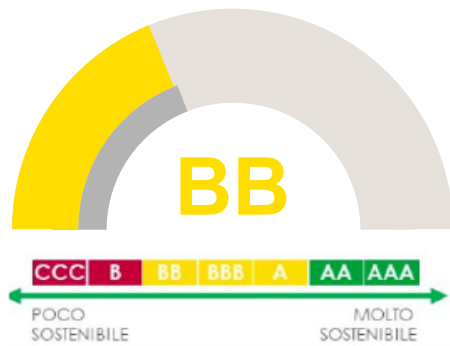
| | |
|-------------------------|------------|
| AUM Fondo (€) | 63.849.408 |
| AUM Classe (€) | 6.000.000 |
| N. titoli portafoglio | 1,169K |
| Modified Duration | 6,69 |
| Yield To Maturity (YTM) | 7,31 |

ASSET ALLOCATION

| | |
|--------------|------|
| Asset | % |
| OBBLIGAZIONI | 98,0 |
| LIQUIDITA' | 2,0 |



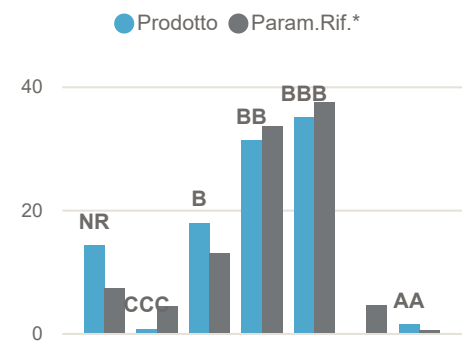
RATING ESG PRODOTTO



RATING ESG PILLAR

| | E | S | G |
|-------------|------|------|------|
| Prodotto | 4.96 | 5.45 | 4.98 |
| Param.Rif.* | 4.93 | 5.58 | 4.99 |

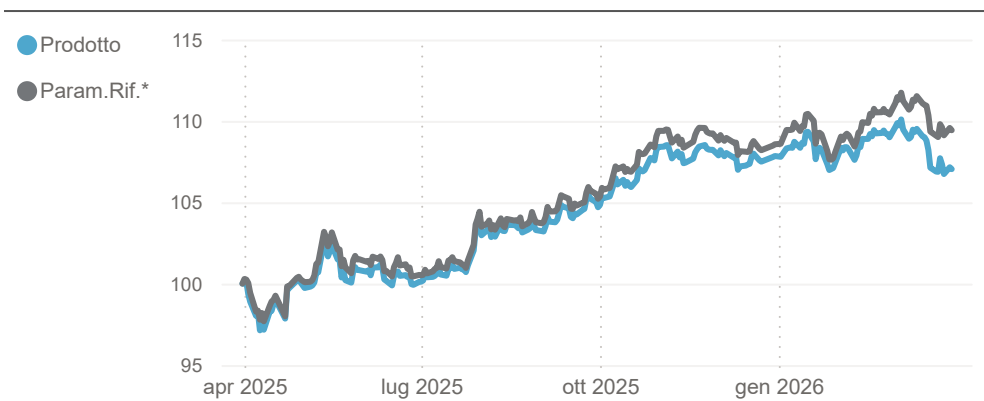
RATING ESG ALLOCAZIONE (%)



RENDIMENTI STORICI (%)

| Periodo | Prodotto | Param.Rif.* |
|---------|----------|-------------|
| 1 ANNO | 7,04 | 9,43 |
| 3 ANNI | 20,03 | 24,78 |
| 5 ANNI | -4,36 | 3,88 |
| 10 ANNI | -0,06 | 18,46 |

ANDAMENTO ULTIMI 12 MESI (Base 100)



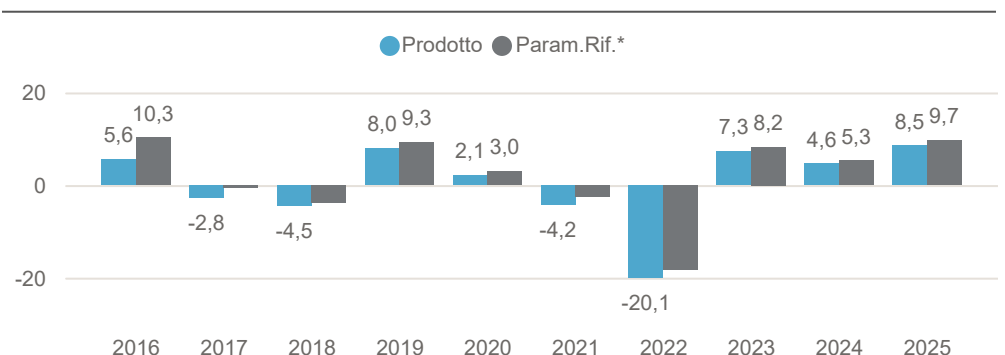
(*) Param.Rif.= Benchmark

INDICATORE DI RISCHIO



L'indicatore di rischio presuppone che il prodotto sia mantenuto per 4 anni. L'appartenenza del Fondo a questa categoria è dovuta all'esposizione al mercato obbligazionario emergente: il Fondo quindi risulta essere principalmente esposto al rischio tasso e al rischio cambio. Informazioni complete sui rischi sono disponibili nella documentazione d'offerta

RENDIMENTI ANNI SOLARI (%)



I rendimenti passati non sono indicativi di quelli futuri. Dati di portafoglio e performance, espressi in percentuale, al 31/03/2026. Fonte interna Sella SGR

Bond Paesi Emergenti B

FONDI COMUNI

AREE GEOGRAFICHE

| Area | % |
|-----------------|------|
| PAESI EMERGENTI | 97,4 |
| EUROPA | 0,6 |

PRINCIPALI PAESI

| Paese | % |
|-------------------------|-----|
| NON DEFINITO | 7,8 |
| MESSICO | 7,5 |
| ROMANIA | 4,2 |
| EGITTO | 4,2 |
| DOMINICANA (REPUBBLICA) | 4,1 |
| BRASILE | 4,1 |
| TURCHIA | 3,9 |

PRINCIPALI SETTORI

| Settore | % |
|------------------|------|
| OBBL. GOV./SOVR. | 76,0 |
| ENERGIA | 8,7 |
| FINANZA | 3,9 |
| MATERIE DI BASE | 3,4 |
| COMUNICAZIONI | 2,9 |
| UTILITÀ | 1,8 |
| INDUSTRIA | 1,4 |

PRINCIPALI VALUTE

| Valuta | % |
|--------|--------|
| USD | 100,06 |
| PLN | 0,03 |
| MXN | 0,01 |
| ZAR | 0,00 |
| TRY | 0,00 |
| EUR | -0,10 |

PRINCIPALI TITOLI

| Titolo | % |
|---|-----|
| FX USD/EUR CRNCY FUT JUN26 | 7,8 |
| EGYPT 8,875% 2020/29.05.2050 | 2,5 |
| DOMINICAN REPUBLIC 6% 2018/19.07.2028 | 2,5 |
| BRAZIL 5,500% 2025-04/02/2033 | 2,3 |
| TURKEY 7,250% 2025-29/05/2032 | 1,9 |
| GEORGIA 5,125% 2026-28/01/2031 | 1,8 |
| REP OF SRI LANKA 3,600% 2024-15/06/2035 | 1,7 |
| BENIN 8,375% 2025-23/01/2041 | 1,7 |
| ECUADOR 0.50% 2020/31.07.2040 | 1,7 |
| REP EGYPT 5.875% 2021/16.02.2031 | 1,7 |

Dati di portafoglio al 31/03/2026

Tutti i pesi del portafoglio sono in percentuale sul patrimonio. Le esposizioni azionarie includono l'effetto dei derivati azionari. Le esposizioni obbligazionarie, ad eccezione di YTM e Duration, non includono l'effetto dei derivati. Le esposizioni valutarie includono l'effetto dei derivati Forex. Fonte interna Sella SGR.

L'investimento riguarda l'acquisizione di quote o azioni in un fondo e non in una determinata attività sottostante quali obbligazioni o azioni di una società, che sono solo le attività di proprietà del fondo. Il trattamento fiscale dipende dalla situazione individuale di ciascun cliente e può essere soggetto a modifiche in futuro.

Questa è una comunicazione di marketing.

Si prega di consultare il prospetto dell'OICVM e il documento contenente le informazioni chiave (KID), disponibili in lingua italiana, prima di prendere una decisione finale di investimento. Questi documenti, che descrivono anche i diritti degli investitori, possono essere consultati in qualsiasi momento e gratuitamente sul sito www.sellasgr.it e presso i Collocatori. È inoltre possibile richiederne copia cartacea alla Società di gestione del fondo.