

Bond Euro Corporate A

FONDI COMUNI

Sella
SGR

POLITICA DI INVESTIMENTO

Fondo obbligazionario che persegue l'obiettivo di un graduale accrescimento del valore del capitale investito mediante investimenti in strumenti finanziari obbligazionari e monetari denominati in euro, inclusi gli OICR specializzati in questi strumenti e comprese, in misura residuale, le obbligazioni convertibili. Lo stile di gestione è attivo, con un contenuto livello di scostamento rispetto al benchmark.

CARATTERISTICHE

Classe quota	Classe A
Destinatari	Clientela Retail e Professionale che sottoscrive direttamente con la SGR o tramite intermediari autorizzati al collocamento
Codice ISIN (portatore)	IT0001440095
Tipologia di investimento	Obbligazionari Euro Corporate Invest.Grade
Orizzonte temporale	3 anni
Parametro di riferimento (c.d. Benchmark)	100% Bloomberg Euro AGG Corporate Excluding Financials
Destinazione dei proventi	Il prodotto è ad accumulazione dei proventi.
Valorizzazione del fondo (NAV)	Giornaliera
Valuta di denominazione	Euro
Gestori	Pietro Fotia, Edoardo Kerekes

SOSTENIBILITA'

8

Prodotto che promuove caratteristiche ESG ai sensi dell'Art.8 del Regolamento SFDR. Per approfondimenti sulla sostenibilità si rimanda al sito www.sellasgr.it.

MODALITA' DI SOTTOSCRIZIONE

Data inizio collocamento	08/03/2000
Periodo di Collocamento	Collocamento in corso
Durata del prodotto	31/12/2050
Importo minimo di sottoscrizione (PIC)	500 Euro
Importo minimo di sottoscrizione (PAC)	50 Euro o multipli
Switch	Consentiti sia in entrata che in uscita

COSTI

Principali costi a carico del sottoscrittore

Commissione di sottoscrizione	2%
Diritti fissi per ogni operazione di sottoscrizione, rimborso, switch	3 Euro (PIC) 0,75 Euro (PAC)

Principali costi a carico del Fondo

Provvigione di gestione annua	1%
Commissione di performance	20% dell'overperformance rispetto al benchmark

Sono illustrati i principali costi del prodotto. Per il dettaglio completo e per comprendere l'impatto complessivo dei costi sull'importo dell'investimento e sui rendimenti attesi, si rimanda a Prospetto.

Bond Euro Corporate A

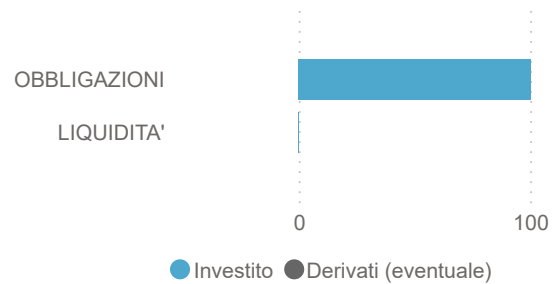
FONDI COMUNI

INFORMAZIONI DI PRODOTTO

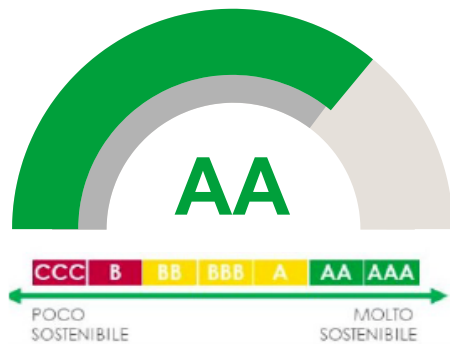
AUM Fondo (€)	162.304.764
AUM Classe (€)	50.340.500
N. titoli portafoglio	3,101K
Modified Duration	4,77
Yield To Maturity (YTM)	4,31

ASSET ALLOCATION

Asset	%
OBBLIGAZIONI	100,3
LIQUIDITA'	-0,3



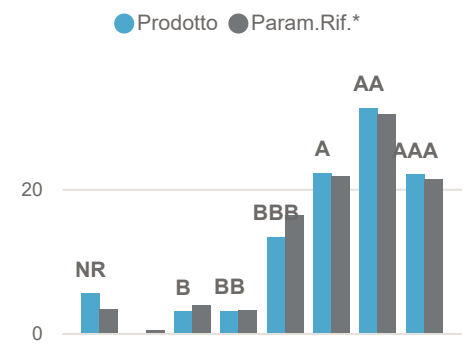
RATING ESG PRODOTTO



RATING ESG PILLAR

	E	S	G
Prodotto	7.08	5.27	6.12
Param.Rif.*	7.04	5.2	6.02

RATING ESG ALLOCAZIONE (%)



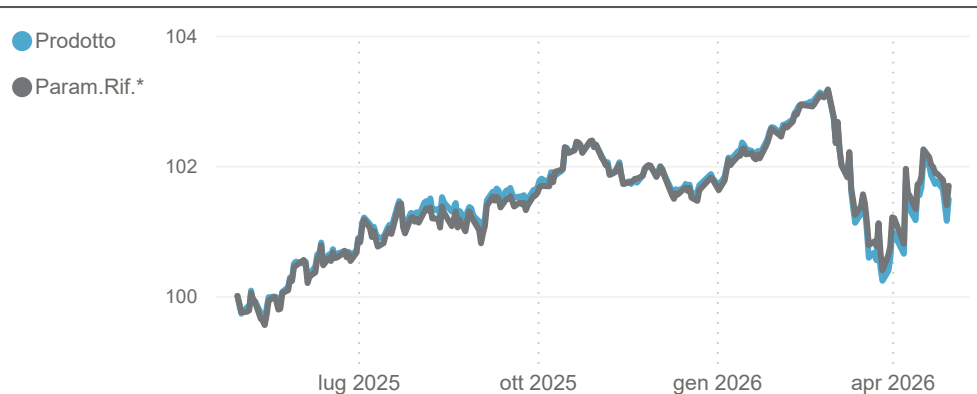
RENDIMENTI STORICI (%)

Periodo	Prodotto	Param.Rif.*
1 ANNO	1,49	1,69
3 ANNI	10,75	11,96
5 ANNI	-3,94	-1,21
10 ANNI	2,84	10,29
20 ANNI	57,08	78,39

annua

(*) Param.Rif.= Benchmark

ANDAMENTO ULTIMI 12 MESI (Base 100)

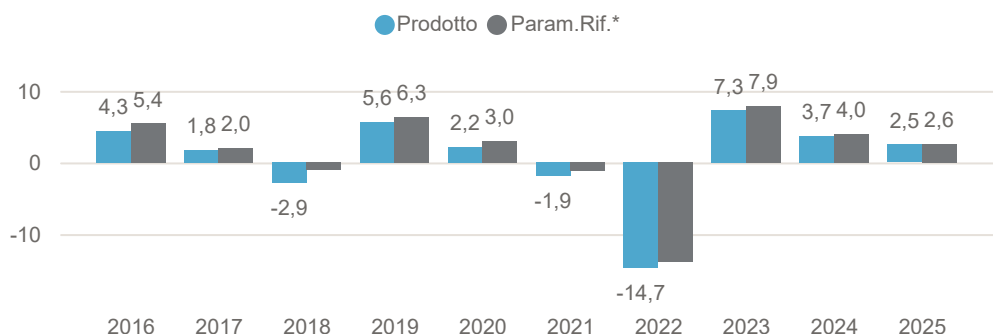


INDICATORE DI RISCHIO



L'indicatore di rischio presuppone che il prodotto sia mantenuto per 3 anni. L'appartenenza del Fondo a questa categoria è dovuta all'esposizione al mercato obbligazionario societario: il Fondo quindi risulta essere principalmente esposto al rischio tasso. Informazioni complete sui rischi sono disponibili nella documentazione d'offerta

RENDIMENTI ANNI SOLARI (%)



I rendimenti passati non sono indicativi di quelli futuri. Dati di portafoglio e performance, espressi in percentuale, al 30/04/2026. Fonte interna Sella SGR

Bond Euro Corporate A

FONDI COMUNI

AREE GEOGRAFICHE

Area	%
EURO	46,3
USA	21,3
EUROPA	13,9
ITALIA	12,3
PACIFICO	5,3
PAESI EMERGENTI	1,3

PRINCIPALI PAESI

Paese	%
STATI UNITI	21,2
FRANCIA	15,3
ITALIA	12,3
GERMANIA	11,6
REGNO UNITO	8,6
SPAGNA	8,3
PAESI BASSI	3,6

PRINCIPALI SETTORI

Settore	%
FINANZA	17,1
UTILITÀ	15,3
CONSUMI NON CICLICI	13,7
INDUSTRIA	11,8
COMUNICAZIONI	10,8
CONSUMI CICLICI	10,2
SALUTE	8,8

PRINCIPALI VALUTE

Valuta	%
EUR	100,00

PRINCIPALI TITOLI

Titolo	%
ENEL SPA TV(4,250) 14/01/2025-31/12/2049	0,9
INNOGY FIN 5,75% 2003/14.2.2033	0,6
AT&T INC 3,150% 2025-01/06/2030	0,5
UPJHON FINANCE BV 1,362% 2020/23.06.2027	0,5
VERIZON COMM 4.25% 2022/31.10.2030	0,5
VOLKSWAGEN INT FIN NV 4,25% 29.03.2029	0,4
BANCA SELLA HLD 3,492% 2025-09/07/2030	0,4
WEBUILD SPA 5,375% 20.06.2029	0,4
VOLKSWAGEN BANK 3,125% 2025-10/12/2029	0,4
ENI SPA 2,75% 2021/31.12.2049	0,4

Dati di portafoglio al 30/04/2026

Tutti i pesi del portafoglio sono in percentuale sul patrimonio. Le esposizioni azionarie includono l'effetto dei derivati azionari. Le esposizioni obbligazionarie, ad eccezione di YTM e Duration, non includono l'effetto dei derivati. Le esposizioni valutarie includono l'effetto dei derivati Forex. Fonte interna Sella SGR.

L'investimento riguarda l'acquisizione di quote o azioni in un fondo e non in una determinata attività sottostante quali obbligazioni o azioni di una società, che sono solo le attività di proprietà del fondo. Il trattamento fiscale dipende dalla situazione individuale di ciascun cliente e può essere soggetto a modifiche in futuro.

Questa è una comunicazione di marketing.

Si prega di consultare il prospetto dell'OICVM e il documento contenente le informazioni chiave (KID), disponibili in lingua italiana, prima di prendere una decisione finale di investimento. Questi documenti, che descrivono anche i diritti degli investitori, possono essere consultati in qualsiasi momento e gratuitamente sul sito www.sellasgr.it e presso i Collocatori. È inoltre possibile richiederne copia cartacea alla Società di gestione del fondo.