

POLITICA DI INVESTIMENTO

Comparto azionario che mira ad un incremento del valore dei capitali conferiti mediante l'investimento principale in OICR azionari, che investono in qualsiasi valuta sui mercati internazionali. Investe fino al 30% del totale delle attività in OICR di natura obbligazionaria, monetaria, flessibile nonché in depositi bancari. Lo stile di gestione è attivo, con un rilevante livello di scostamento rispetto al benchmark. Lo 0,20% su base annua del valore complessivo netto del prodotto viene devoluto alla Fondazione Umberto Veronesi.

CARATTERISTICHE

| | |
|--|---|
| Classe quota | Classe C |
| Destinatari | Clientela Retail che opera in execution only, Clientela Professionale, Enti previdenziali e/o assistenziali, Fondazioni di emanazione bancaria, Onlus, altre Società di capitali ivi incluse le cooperative |
| Codice ISIN (portatore) | IT0005413023 |
| Tipologia di investimento | Azionari Internazionali |
| Orizzonte temporale | 5 anni |
| Parametro di riferimento (c.d. Benchmark) | 95% Bloomberg Developed Markets Large & Mid Cap Net Return in EUR; 5% Bloomberg Euro TSYBills 0-3 Months |
| Destinazione dei proventi | Il prodotto è ad accumulazione dei proventi. |
| Valorizzazione del fondo (NAV) | Giornaliera |
| Valuta di denominazione | Euro |
| Gestori | Emilio Pappalardo, |

SOSTENIBILITA'

Prodotto che promuove caratteristiche ESG ai sensi dell'Art.8 del Regolamento SFDR. Per approfondimenti sulla sostenibilità si rimanda al sito www.sellasgr.it.

MODALITA' DI SOTTOSCRIZIONE

| | |
|---|---|
| Data inizio collocamento | 16/06/2020 |
| Periodo di Collocamento | Collocamento in corso |
| Durata del prodotto | 31/12/2050 |
| Importo minimo di sottoscrizione (PIC) | 500 Euro |
| Importo minimo di sottoscrizione (PAC) | 50 Euro o multipli |
| Switch | Consentiti sia in entrata che in uscita |

COSTI

| | |
|---|------------------------------|
| Principali costi a carico del sottoscrittore | |
| Commissione di sottoscrizione | 2,5% |
| Diritti fissi per ogni operazione di sottoscrizione, rimborso, switch | 3 Euro (PIC) 0,75 Euro (PAC) |
| Principali costi a carico del Fondo | |
| Provvigione di gestione annua | 0,7% |
| Commissione di performance | Non prevista |

Sono illustrati i principali costi del prodotto. Per il dettaglio completo e per comprendere l'impatto complessivo dei costi sull'importo dell'investimento e sui rendimenti attesi, si rimanda a Prospetto.

iCARE C

TOP FUNDS SELECTION

INFORMAZIONI DI PRODOTTO

| | |
|-----------------------|-------------|
| AUM Fondo (€) | 122.476.104 |
| AUM Classe (€) | 6.002.000 |
| N. titoli portafoglio | 1,193K |

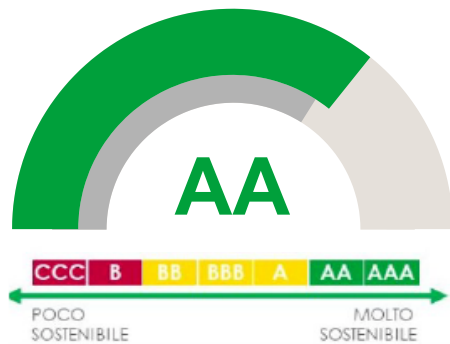
ASSET ALLOCATION

| | |
|---------------------|--------------|
| CASH/ALTRO | 3,5 |
| EQUITY | 96,5 |
| TOTALE ASSET | 100,0 |

PRINCIPALI MANAGER

| | |
|---------------|------|
| Amundi | 13,1 |
| Candriam | 17,7 |
| CPR | 7,3 |
| Goldman Sachs | 9,2 |
| Nordea | 19,3 |
| Pictet | 5,9 |
| Robeco | 9,4 |

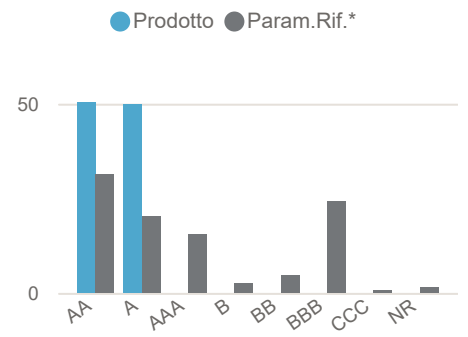
RATING ESG PRODOTTO



RATING ESG PILLAR

| | E | S | G |
|-------------|-----|------|------|
| Prodotto | 6.2 | 5.16 | 6.06 |
| Param.Rif.* | 6.4 | 5.13 | 5.86 |

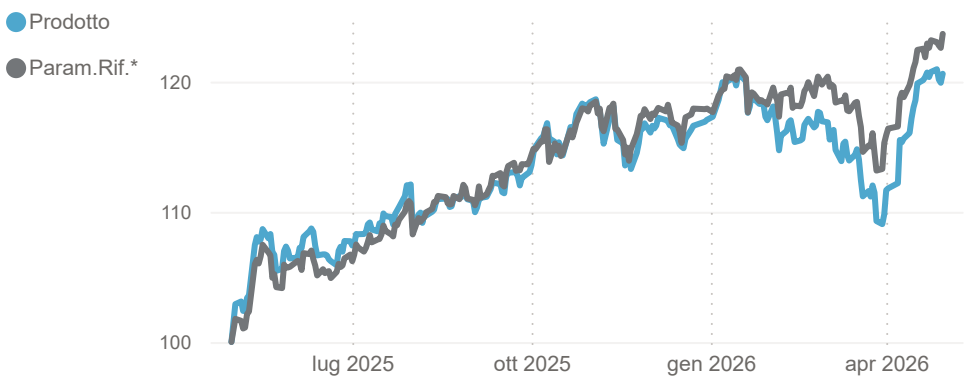
RATING ESG ALLOCAZIONE (%)



RENDIMENTI STORICI (%)

| Periodo | Prodotto | Param.Rif.* |
|---------|----------|-------------|
| 1 ANNO | 20,60 | 23,67 |
| 3 ANNI | 29,99 | 57,68 |
| 5 ANNI | 19,53 | 69,24 |

ANDAMENTO ULTIMI 12 MESI (Base 100)



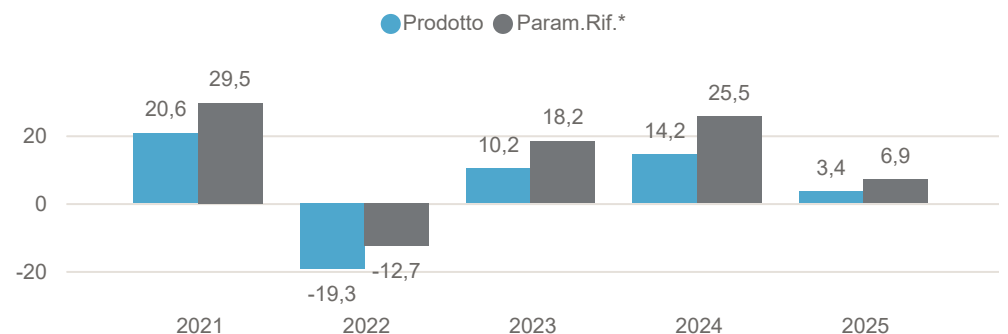
(*) Param.Rif.= Benchmark

INDICATORE DI RISCHIO



L'indicatore di rischio presuppone che il prodotto sia mantenuto per 5 anni. L'appartenenza del Comparto a questa categoria è dovuta all'esposizione al mercato azionario internazionale: il Comparto quindi risulta essere principalmente esposto al rischio cambio e al rischio di investimento sul mercato azionario. Informazioni complete sui rischi sono disponibili nella documentazione d'offerta

RENDIMENTI ANNI SOLARI (%)



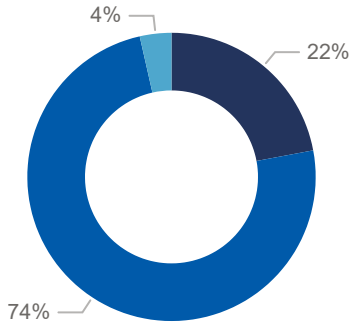
I rendimenti passati non sono indicativi di quelli futuri. Dati di portafoglio e performance, espressi in percentuale, al 30/04/2026. Fonte interna Sella SGR

iCARE C

TOP FUNDS SELECTION

ALLOCAZIONE SFDR

OICR: ● Art. 9 ● Art. 8 ● n.d.



PRINCIPALI OICR E ETF

| OICR/ETF | Gestore | % |
|--|---------------|-----|
| NORDEA 1 GLBL DIVS ENGT-BI E | Nordea | 9,8 |
| CANDRIAM EQUITIES L ROBOTICS & INNOVATIV | Candriam | 9,6 |
| NORDEA 1 GLOBAL CLIMATE AND ENVIRONMENT | Nordea | 9,5 |
| ROBECO NEW WORLD FINANCIALS EQUITIES-SIC | Robeco | 9,4 |
| GS GL MIL EQ IC | Goldman Sachs | 9,2 |
| AMUNDI S&P 500 CLIMATE NET Z | Amundi | 7,1 |
| CANDRIAM EQUITIES L ONCOLOGY IMPACT-SICA | Candriam | 6,1 |
| AMUNDI MSCI WORLD CLIMATE NE | Amundi | 6,0 |
| PICTET DIGITAL-SICAV CL I EUR ACC | Pictet | 5,9 |
| SCHRODER GLOB SUST GROWTH | Schroders | 5,0 |

PRINCIPALI ASSET CLASS

| Asset | % |
|----------------------------|------|
| TEMATICO INNOVAZIONE | 22,7 |
| TEMATICO SOCIAL | 21,8 |
| TEMATICO DEMOGRAFICI e ... | 14,3 |
| TEMATICO AMBIENTE | 13,6 |
| ETF EQUITY USA | 7,1 |
| TEMATICO SALUTE | 6,1 |
| ETF EQUITY GLOBAL | 6,0 |

AREE GEOGRAFICHE

| Area | % |
|-----------------|------|
| USA | 73,3 |
| EURO | 8,3 |
| PACIFICO | 6,9 |
| EUROPA | 6,5 |
| PAESI EMERGENTI | 0,8 |
| ITALIA | 0,7 |

PRINCIPALI VALUTE

| Valuta | % |
|--------|------|
| USD | 74,9 |
| EUR | 8,7 |
| JPY | 4,8 |
| GBP | 3,1 |
| CAD | 3,0 |
| CHF | 2,0 |
| AUD | 1,4 |

Dati di portafoglio al 30/04/2026

Tutti i pesi del portafoglio sono in percentuale sul patrimonio. Le esposizioni azionarie includono l'effetto dei derivati azionari. Le esposizioni obbligazionarie, ad eccezione di YTM e Duration, non includono l'effetto dei derivati. Le esposizioni valutarie includono l'effetto dei derivati Forex. Fonte interna Sella SGR.

L'investimento riguarda l'acquisizione di quote o azioni in un fondo e non in una determinata attività sottostante quali obbligazioni o azioni di una società, che sono solo le attività di proprietà del fondo. Il trattamento fiscale dipende dalla situazione individuale di ciascun cliente e può essere soggetto a modifiche in futuro.

Questa è una comunicazione di marketing.

Si prega di consultare il prospetto dell'OICVM e il documento contenente le informazioni chiave (KID), disponibili in lingua italiana, prima di prendere una decisione finale di investimento. Questi documenti, che descrivono anche i diritti degli investitori, possono essere consultati in qualsiasi momento e gratuitamente sul sito www.sellasgr.it e presso i Collocatori. È inoltre possibile richiederne copia cartacea alla Società di gestione del fondo.