

### POLITICA DI INVESTIMENTO

Comparto obbligazionario che mira ad un graduale accrescimento del valore dei capitali conferiti mediante investimenti verso OICR obbligazionari, monetari e flessibili che dichiarano di effettuare investimenti in qualsiasi valuta in titoli di debito; fino ad un massimo del 30% in OICR principalmente investiti in strumenti finanziari obbligazionari e/o monetari a basso merito creditizio (High Yield). Lo stile di gestione è attivo, con un rilevante livello di scostamento rispetto al benchmark.

### CARATTERISTICHE

<b>Classe quota</b>	Classe A
<b>Destinatari</b>	Clientela Retail e Professionale che sottoscrive direttamente con la SGR o tramite intermediari autorizzati al collocamento
<b>Codice ISIN (portatore)</b>	IT0004881329
<b>Tipologia di investimento</b>	Obbligazionari Altre Specializzazioni
<b>Orizzonte temporale</b>	3 anni
<b>Parametro di riferimento (c.d. Benchmark)</b>	50% Bloomberg Global Agg Treasuries, 35% Bloomberg Global Agg Corporate, 10% Bloomberg Global High Yield Corporate, 5% Bloomberg Euro TSYBills 0-3 Months
<b>Destinazione dei proventi</b>	Il prodotto è ad accumulazione dei proventi.
<b>Valorizzazione del fondo (NAV)</b>	Giornaliera
<b>Valuta di denominazione</b>	Euro
<b>Gestori</b>	Riccardo Muzio, Roberto Stroppolo

### SOSTENIBILITA'



Prodotto che promuove caratteristiche ESG ai sensi dell'Art.8 del Regolamento SFDR. Per approfondimenti sulla sostenibilità si rimanda al sito [www.sellasgr.it](http://www.sellasgr.it).

### MODALITA' DI SOTTOSCRIZIONE

<b>Data inizio collocamento</b>	14/01/2013
<b>Periodo di Collocamento</b>	Collocamento in corso
<b>Durata del prodotto</b>	31/12/2050
<b>Importo minimo di sottoscrizione (PIC)</b>	500 Euro
<b>Importo minimo di sottoscrizione (PAC)</b>	50 Euro o multipli
<b>Switch</b>	Consentiti sia in entrata che in uscita

### COSTI

Principali costi a carico del sottoscrittore	
Commissione di sottoscrizione	2,5%
Diritti fissi per ogni operazione di sottoscrizione, rimborso, switch	3 Euro (PIC) 0,75 Euro (PAC)
Principali costi a carico del Fondo	
Provvigione di gestione annua	1%
Commissione di performance	20% dell'overperformance rispetto al benchmark

Sono illustrati i principali costi del prodotto. Per il dettaglio completo e per comprendere l'impatto complessivo dei costi sull'importo dell'investimento e sui rendimenti attesi, si rimanda a Prospetto.

# Obbligazionario Internazionale A

## TOP FUNDS SELECTION

### INFORMAZIONI DI PRODOTTO

AUM Fondo (€)	20.989.944
AUM Classe (€)	20.989.944
N. titoli portafoglio	22,88K

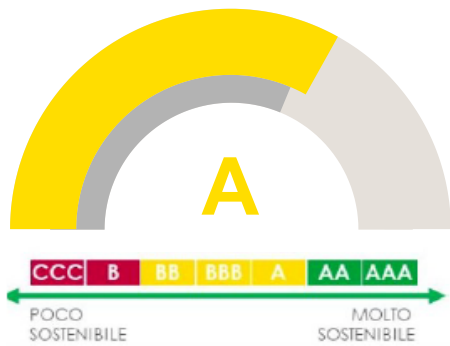
### ASSET ALLOCATION

CASH/ALTRO	0,1
FIXED INCOME	99,9
<b>TOTALE ASSET</b>	<b>100,0</b>

### PRINCIPALI MANAGER

Blackrock	17,9
Candriam	9,5
Invesco	6,1
JP Morgan	15,5
Robeco	9,4
UBS	7,1
Vanguard	7,5

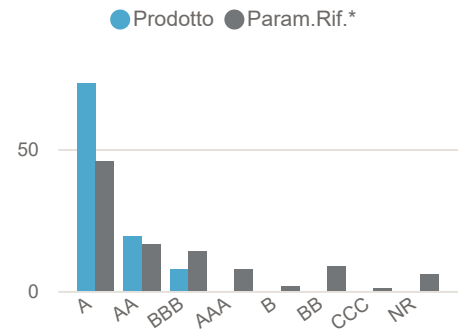
### RATING ESG PRODOTTO



### RATING ESG PILLAR

	E	S	G
Prodotto	6.17	6.01	6.19
Param.Rif.*	6.06	6.32	6.08

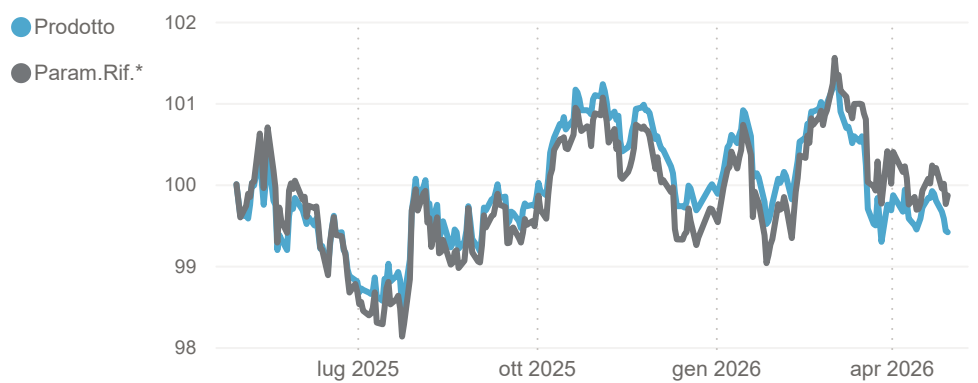
### RATING ESG ALLOCAZIONE (%)



### RENDIMENTI STORICI (%)

Periodo	Prodotto	Param.Rif.*
5 ANNI	-8,53	-2,04
1 ANNO	-0,59	-0,14
3 ANNI	4,94	4,66
10 ANNI	1,95	9,26

### ANDAMENTO ULTIMI 12 MESI (Base 100)



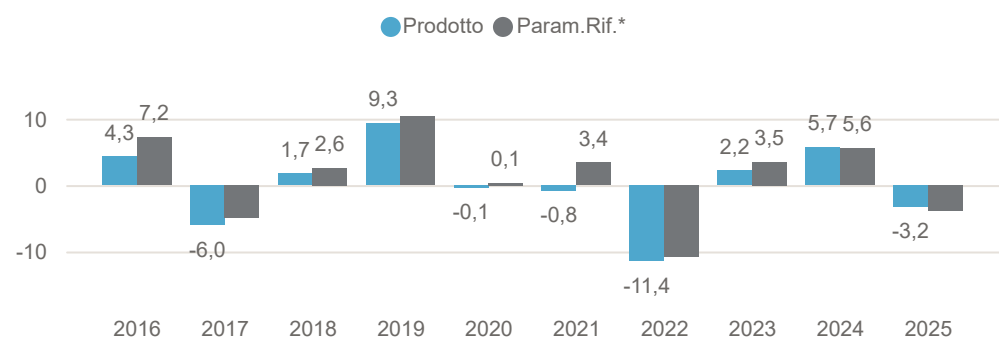
(\*) Param.Rif.= Benchmark

### INDICATORE DI RISCHIO



L'indicatore di rischio presuppone che il prodotto sia mantenuto per 3 anni. L'appartenenza del Comparto a questa categoria è dovuta all'esposizione al mercato monetario e obbligazionario internazionale: il Comparto quindi risulta essere principalmente esposto al rischio tasso e al rischio cambio. Informazioni complete sui rischi sono disponibili nella documentazione d'offerta

### RENDIMENTI ANNI SOLARI (%)



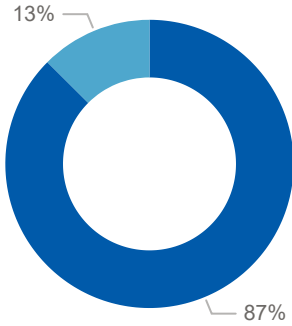
I rendimenti passati non sono indicativi di quelli futuri. Dati di portafoglio e performance, espressi in percentuale, al 30/04/2026. Fonte interna Sella SGR

# Obbligazionario Internazionale A

## TOP FUNDS SELECTION

### ALLOCAZIONE SFDR

OICR: ● Art. 9 ● Art. 8 ● n.d.



### PRINCIPALI OICR E ETF

OICR/ETF	Gestore	%
DEXIA BOND WORLD GOVERNMENT PLUS	Candriam	9,5
ISHARES USD CORP ESG-USD ACC	Blackrock	8,1
JPM GLOBAL CORP BOND-I-A-USD	JP Morgan	8,1
JPM GLOBAL GOV BND UCITS ETF	JP Morgan	7,5
UBS ETF GL GOV ESG LIQ ACC	UBS	7,1
INVESCO GLOBAL TOTAL RETURN	Invesco	6,1
MSIM GLOBAL FIXED INC OPP-Z	Morgan Stanley	6,1
FEDERATED HERMES UNCONSTRAINED CRDT	Hermes Investm...	5,3
ROBECO FINANCIAL INSTITUTION BONDS-SICAV	Robeco	5,1
SISF EURO CREDIT CONVICTION-SICAV CL C E	Schroders	4,9

### PRINCIPALI ASSET CLASS

Asset	%
GLOBAL BOND FLEXIBLE	20,8
ETF US BOND CORPORATE	17,1
ETF GLOBAL GOVERNMENT	14,6
GLOBAL CORPORATE	12,3
EURO CORPORATE	11,7
GLOBAL GOVERNMENT	9,5
ETF EURO GOVERNMENT	5,6

### AREE GEOGRAFICHE

Area	%
USA	51,4
EURO	22,9
EUROPA	9,4
PACIFICO	6,6
PAESI EMERGENTI	5,2
ITALIA	3,7

### PRINCIPALI VALUTE

Valuta	%
USD	49,8
EUR	33,3
GBP	5,0
JPY	4,5
CNY	2,7
CHF	1,2
CAD	1,1

Dati di portafoglio al 30/04/2026

Tutti i pesi del portafoglio sono in percentuale sul patrimonio. Le esposizioni azionarie includono l'effetto dei derivati azionari. Le esposizioni obbligazionarie, ad eccezione di YTM e Duration, non includono l'effetto dei derivati. Le esposizioni valutarie includono l'effetto dei derivati Forex. Fonte interna Sella SGR.

L'investimento riguarda l'acquisizione di quote o azioni in un fondo e non in una determinata attività sottostante quali obbligazioni o azioni di una società, che sono solo le attività di proprietà del fondo. Il trattamento fiscale dipende dalla situazione individuale di ciascun cliente e può essere soggetto a modifiche in futuro.

Questa è una comunicazione di marketing.

Si prega di consultare il prospetto dell'OICVM e il documento contenente le informazioni chiave (KID), disponibili in lingua italiana, prima di prendere una decisione finale di investimento. Questi documenti, che descrivono anche i diritti degli investitori, possono essere consultati in qualsiasi momento e gratuitamente sul sito [www.sellasgr.it](http://www.sellasgr.it) e presso i Collocatori. È inoltre possibile richiederne copia cartacea alla Società di gestione del fondo.