

BEST Pictet 2028 E

FONDI COMUNI A SCADENZA (CHIUSO AL COLLOCAMENTO)

POLITICA DI INVESTIMENTO

Fondo flessibile a scadenza con orizzonte temporale 23/12/2027 che mira alla conservazione del capitale ed al suo graduale accrescimento mediante investimento da un minimo del 10% e fino al massimo del 60% del totale delle attività in OICR (inclusi ETF) che dichiarano di effettuare investimenti in natura azionaria. Con riferimento all'esposizione azionaria, è previsto un accrescimento progressivo e dinamico della stessa nel corso dei 3 anni dell'orizzonte temporale del Fondo. Lo stile di gestione è attivo, senza riferimento ad un benchmark.

CARATTERISTICHE

Classe quota	Classe E
Destinatari	Clientela Retail e Professionale che sottoscrive direttamente con la SGR o tramite intermediari autorizzati al collocamento
Codice ISIN (portatore)	IT0005604993
Tipologia di investimento	Flessibili
Orizzonte temporale e Periodo minimo raccomandato	3 anni. Questo fondo potrebbe non essere indicato per gli investitori che prevedono di ritirare il proprio capitale entro 3 anni ovvero prima della scadenza dell'orizzonte temporale dell'investimento: 23/12/2027
Parametro di riferimento (c.d. Benchmark)	In luogo del benchmark è stata individuata la seguente misura del rischio: Value at Risk (VAR): -5,7% con orizzonte temporale un mese ed intervallo di confidenza del 95%
Destinazione dei proventi	Il prodotto è ad accumulazione dei proventi.
Valorizzazione del fondo (NAV)	Giornaliera
Valuta di denominazione	Euro
Gestori	Marco Radan, Riccardo Muzio

SOSTENIBILITA'



Prodotto che promuove caratteristiche ESG ai sensi dell'Art.8 del Regolamento SFDR. Per approfondimenti sulla sostenibilità si rimanda al sito www.sellasgr.it.

MODALITA' DI SOTTOSCRIZIONE

Data inizio collocamento	24/09/2024
Periodo di Collocamento	Collocamento terminato il 23/12/2024
Durata del prodotto	30/06/2028
Importo minimo di sottoscrizione (PIC)	500 Euro
Importo minimo di sottoscrizione (PAC)	Non previsto
Switch	Consentiti solo in uscita

COSTI

Principali costi a carico del sottoscrittore

Commissione di sottoscrizione	Non prevista
Diritti fissi per ogni operazione di sottoscrizione, rimborso, switch	5 Euro (PIC)

Principali costi a carico del Fondo

Provvigione di gestione annua	1,75%
Commissione di performance	Non prevista

Sono illustrati i principali costi del prodotto. Per il dettaglio completo e per comprendere l'impatto complessivo dei costi sull'importo dell'investimento e sui rendimenti attesi, si rimanda a Prospetto.

BEST Pictet 2028 E

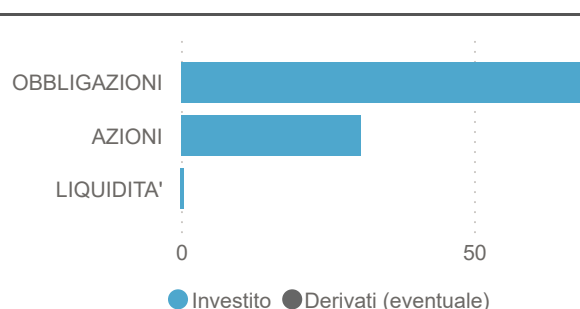
FONDI COMUNI A SCADENZA (CHIUSO AL COLLOCAMENTO)

INFORMAZIONI DI PRODOTTO

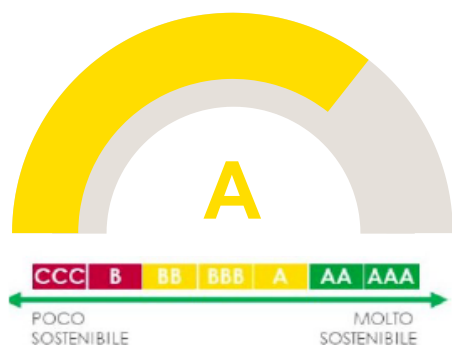
AUM Fondo (€)	45.353.383
AUM Classe (€)	14.004.000
N. titoli portafoglio	85
Modified Duration	0,98
Yield To Maturity (YTM)	1,90

ASSET ALLOCATION

Asset	%
OBBLIGAZIONI	68,8
AZIONI	30,6
LIQUIDITA'	0,5



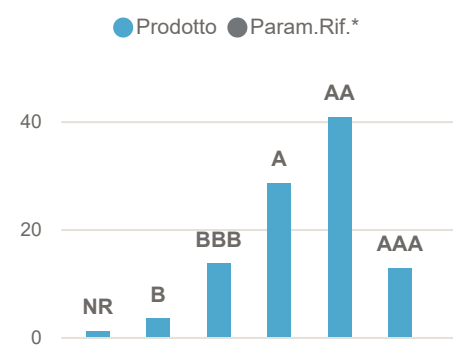
RATING ESG PRODOTTO



RATING ESG PILLAR

	E	S	G
Prodotto	7.03	5.73	6.04
Param.Rif.*	n.p.	n.p.	n.p.

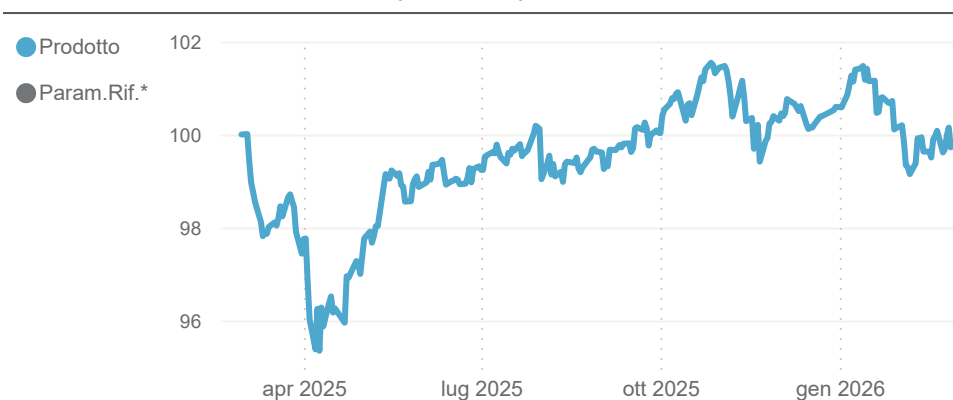
RATING ESG ALLOCAZIONE (%)



RENDIMENTI STORICI (%)

Periodo	Prodotto	Param.Rif.*
1 ANNO	-0,28	

ANDAMENTO ULTIMI 12 MESI (Base 100)



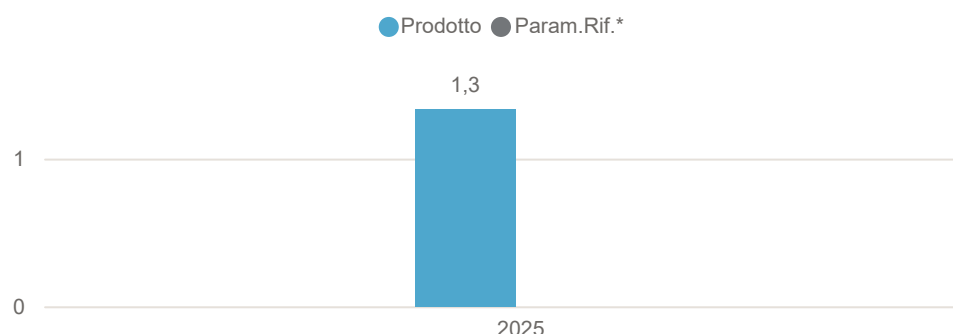
(*) Param.Rif.= Benchmark

INDICATORE DI RISCHIO



L'indicatore di rischio presuppone che il prodotto sia mantenuto per 3 anni. L'appartenenza del Fondo a questa categoria è dovuta all'esposizione al mercato azionario e obbligazionario internazionale: il Fondo quindi risulta essere principalmente esposto al rischio di tasso, al rischio di cambio e al rischio di investimento sul mercato azionario. Informazioni complete sui rischi sono disponibili nella documentazione d'offerta

RENDIMENTI ANNI SOLARI (%)



I rendimenti passati non sono indicativi di quelli futuri. Dati di portafoglio e performance, espressi in percentuale, al 27/02/2026. Fonte interna Sella SGR

BEST Pictet 2028 E

FONDI COMUNI A SCADENZA (CHIUSO AL COLLOCAMENTO)

AREE GEOGRAFICHE

Area	%
EURO	35,5
USA	29,8
ITALIA	15,7
EUROPA	6,8
PACIFICO	3,1
PAESI EMERGENTI	0,2

PRINCIPALI PAESI

Paese	%
STATI UNITI	28,9
ITALIA	15,7
FRANCIA	15,6
SPAGNA	8,6
GERMANIA	4,8
REGNO UNITO	4,3
LUSSEMBURGO	4,0

PRINCIPALI SETTORI

Settore	%
OBBL. GOV./SOVR.	16,5
FINANZA	15,8
CONSUMI NON CICLICI	10,3
UTILITÀ	8,6
INDUSTRIA	5,3
COMUNICAZIONI	3,7
CONSUMI CICLICI	3,3

PRINCIPALI VALUTE

Valuta	%
EUR	75,70
USD	19,13
JPY	1,54
GBP	1,02
CAD	0,88
CHF	0,65
AUD	0,43

PRINCIPALI TITOLI

Titolo	%
PCT QUST AI DRIV GBL EQ-IEUR	7,0
PICTET ROBOTICS-SICAV CL I EUR ACC	4,9
PICTET SECURITY-SICAV CL I EUR ACC	4,9
PICTET DIGITAL-SICAV CL I EUR ACC	4,8
PICTET GLOBAL THEMATIC OPPORTUNITIES-SIC	4,0
PICTET PREMIUM BRANDS-SICAV CL I ACC	4,0
ARVAL SERV LEASE 4,125% 2023-13/04/2026	2,3
RCI BANQU 4,625% 2023-13/07/2026	2,3
SPAIN BONOS 2,500% 2024-31/05/2027	2,3
FEDEX CORP 1.625% 2016/11.01.2027	2,2

Dati di portafoglio al 27/02/2026

Tutti i pesi del portafoglio sono in percentuale sul patrimonio. Le esposizioni azionarie includono l'effetto dei derivati azionari. Le esposizioni obbligazionarie, ad eccezione di YTM e Duration, non includono l'effetto dei derivati. Le esposizioni valutarie includono l'effetto dei derivati Forex. Fonte interna Sella SGR.

L'investimento riguarda l'acquisizione di quote o azioni in un fondo e non in una determinata attività sottostante quali obbligazioni o azioni di una società, che sono solo le attività di proprietà del fondo. Il trattamento fiscale dipende dalla situazione individuale di ciascun cliente e può essere soggetto a modifiche in futuro.

Questa è una comunicazione di marketing.

Si prega di consultare il prospetto dell'OICVM e il documento contenente le informazioni chiave (KID), disponibili in lingua italiana, prima di prendere una decisione finale di investimento. Questi documenti, che descrivono anche i diritti degli investitori, possono essere consultati in qualsiasi momento e gratuitamente sul sito www.sellasgr.it e presso i Collocatori. È inoltre possibile richiederne copia cartacea alla Società di gestione del fondo.