

Euro Protetto 1 anno II

FONDI COMUNI A SCADENZA (CHIUSO AL COLLOCAMENTO)

POLITICA DI INVESTIMENTO

Fondo obbligazionario flessibile a scadenza con orizzonte temporale 27/02/2026 che mira a conseguire una crescita contenuta del capitale investito e contestualmente a minimizzare, attraverso l'utilizzo di particolari tecniche di gestione, la probabilità di perdita del capitale investito in ogni giorno di valorizzazione dell'Orizzonte Temporale ("Obiettivo di protezione"). Il valore della quota protetto ("Valore Protetto"), in ogni giorno di valorizzazione dell'Orizzonte Temporale dell'Investimento, è il valore unitario iniziale della quota del Fondo a cui vengono effettuate le sottoscrizioni, pari a 10 euro. Lo stile di gestione è attivo, senza riferimento a un benchmark.

CARATTERISTICHE

Classe quota	Classe A
Destinatari	Clientela Retail e Professionale che sottoscrive direttamente con la SGR o tramite intermediari autorizzati al collocamento
Codice ISIN (portatore)	IT0005630493
Tipologia di investimento	Obbligazionari Flessibili
Orizzonte temporale e Periodo minimo raccomandato	1 anni. Questo fondo potrebbe non essere indicato per gli investitori che prevedono di ritirare il proprio capitale entro 1 anni ovvero prima della scadenza dell'orizzonte temporale dell'investimento: 27/02/2026
Parametro di riferimento (c.d. Benchmark)	In luogo del benchmark è stata individuata la seguente misura del rischio: Value at Risk (VAR): -1,50% con orizzonte temporale un mese ed intervallo di confidenza del 95%.
Destinazione dei proventi	Il prodotto è ad accumulazione dei proventi.
Valorizzazione del fondo (NAV)	Giornaliera
Valuta di denominazione	Euro
Gestori	Edoardo Kerekes,

SOSTENIBILITA'



Prodotto che promuove caratteristiche ESG ai sensi dell'Art.8 del Regolamento SFDR. Per approfondimenti sulla sostenibilità si rimanda al sito www.sellasgr.it.

MODALITA' DI SOTTOSCRIZIONE

Data inizio collocamento	14/01/2025
Periodo di Collocamento	Collocamento terminato il 27/02/2025
Durata del prodotto	31/10/2028
Importo minimo di sottoscrizione (PIC)	500 Euro
Importo minimo di sottoscrizione (PAC)	Non previsto
Switch	Consentiti solo in uscita

COSTI

Principali costi a carico del sottoscrittore	
Commissione di sottoscrizione	Non prevista
Diritti fissi per ogni operazione di sottoscrizione, rimborso, switch	5 Euro (PIC)
Principali costi a carico del Fondo	
Provvigione di gestione annua	0,45%
Commissione di performance	Non prevista

Sono illustrati i principali costi del prodotto. Per il dettaglio completo e per comprendere l'impatto complessivo dei costi sull'importo dell'investimento e sui rendimenti attesi, si rimanda a Prospetto.

Euro Protetto 1 anno II


FONDI COMUNI A SCADENZA (CHIUSO AL COLLOCAMENTO)

INFORMAZIONI DI PRODOTTO

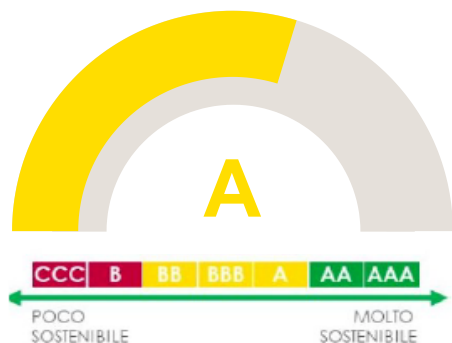
AUM Fondo (€)	101.106.455
AUM Classe (€)	101.106.455
N. titoli portafoglio	22
Modified Duration	0,48
Yield To Maturity (YTM)	2,10

ASSET ALLOCATION

Asset	%
OBBLIGAZIONI	95,6
LIQUIDITA'	4,4



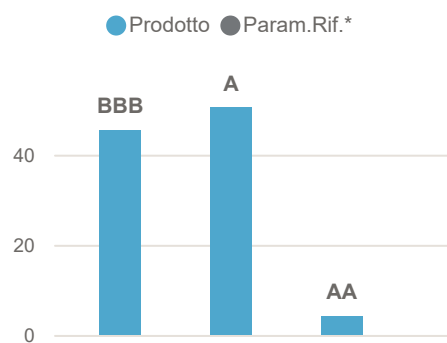
RATING ESG PRODOTTO



RATING ESG PILLAR

	E	S	G
Prodotto	5.65	7.17	6.42
Param.Rif.*	n.p.	n.p.	n.p.

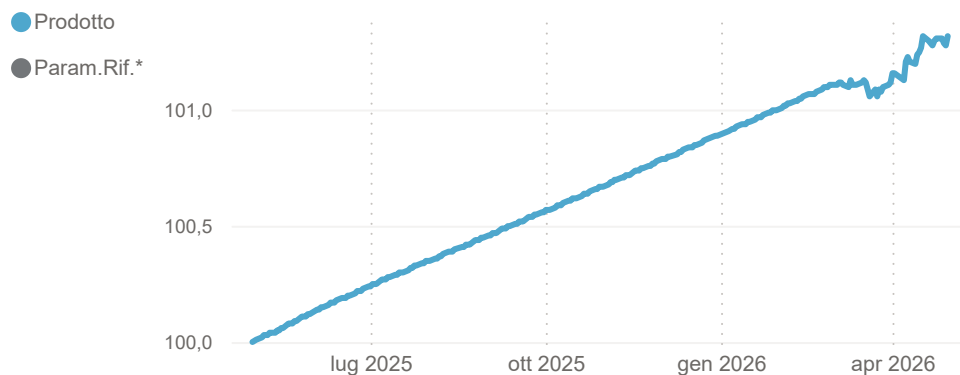
RATING ESG ALLOCAZIONE (%)



RENDIMENTI STORICI (%)

Periodo	Prodotto	Param.Rif.*
1 ANNO	1,32	

ANDAMENTO ULTIMI 12 MESI (Base 100)



(*) Param.Rif.= Benchmark

INDICATORE DI RISCHIO



L'indicatore di rischio presuppone che il prodotto sia mantenuto per 1 anni.
L'appartenenza del Fondo a questa categoria è dovuta all'esposizione al mercato obbligazionario italiano: il Fondo quindi risulta essere principalmente esposto al rischio tasso.
L'appartenenza alla classe più bassa non garantisce un investimento esente da rischi.
Informazioni complete sui rischi sono disponibili nella documentazione d'offerta

RENDIMENTI ANNI SOLARI (%)

I dati di performance saranno pubblicati al compimento del primo anno solare intero di attività del fondo.

I rendimenti passati non sono indicativi di quelli futuri. Dati di portafoglio e performance, espressi in percentuale, al 30/04/2026. Fonte interna Sella SGR

Euro Protetto 1 anno II

FONDI COMUNI A SCADENZA (CHIUSO AL COLLOCAMENTO)

AREE GEOGRAFICHE

Area	%
EURO	40,1
ITALIA	33,7

PRINCIPALI PAESI

Paese	%
ITALIA	33,7
FRANCIA	26,4
CEE (COMUNITA' ECONOMI...	15,9
SPAGNA	9,8
GERMANIA	3,9

PRINCIPALI SETTORI

Settore	%
OBBL. GOV./SOVR.	95,6

PRINCIPALI VALUTE

Valuta	%
EUR	100,00

PRINCIPALI TITOLI

Titolo	%
BOTS ZC 2026-30/09/2026	26,9
FRENCH DISCOUNT ZC 2026-24/02/2027	11,6
SPAIN LETRAS DEL ZC 2025-06/11/2026	9,8
EUROPEAN UNION 2,750% 2023-05/10/2026	8,0
FRENCH DISCOUNT ZC 2026-27/05/2026	6,4
ESM TBILL ZC 2026-23/07/2026	5,9
BOTS ZC 2026-12/02/2027	4,8
FRENCH DISCOUNT T-BIL ZC 2025-04/11/2026	4,0
EUROPEAN UNION T-BILL ZC 2025-08/05/2026	4,0
GERMAN TREASURY % 2025-17/06/2026	3,9

Dati di portafoglio al 30/04/2026

Tutti i pesi del portafoglio sono in percentuale sul patrimonio. Le esposizioni azionarie includono l'effetto dei derivati azionari. Le esposizioni obbligazionarie, ad eccezione di YTM e Duration, non includono l'effetto dei derivati. Le esposizioni valutarie includono l'effetto dei derivati Forex. Fonte interna Sella SGR.

L'investimento riguarda l'acquisizione di quote o azioni in un fondo e non in una determinata attività sottostante quali obbligazioni o azioni di una società, che sono solo le attività di proprietà del fondo. Il trattamento fiscale dipende dalla situazione individuale di ciascun cliente e può essere soggetto a modifiche in futuro.

Questa è una comunicazione di marketing.

Si prega di consultare il prospetto dell'OICVM e il documento contenente le informazioni chiave (KID), disponibili in lingua italiana, prima di prendere una decisione finale di investimento. Questi documenti, che descrivono anche i diritti degli investitori, possono essere consultati in qualsiasi momento e gratuitamente sul sito www.sellasgr.it e presso i Collocatori. È inoltre possibile richiederne copia cartacea alla Società di gestione del fondo.