

## POLITICA DI INVESTIMENTO

Fondo obbligazionario corporate che mira al graduale incremento del valore del capitale mediante investimento in strumenti finanziari obbligazionari e monetari denominati in euro, in altre divise fino al 10% del totale delle attività. È escluso l'investimento in obbligazioni convertibili e OICR specializzati in obbligazioni convertibili. Lo stile di gestione è attivo, con un significativo livello di scostamento rispetto al benchmark.

## CARATTERISTICHE

Classe quota	Classe B
Destinatari	Clientela Retail e Professionale che sottoscrive direttamente con la SGR o tramite intermediari autorizzati al collocamento
Codice ISIN (portatore)	IT0005630477
Tipologia di investimento	Obbligazionari Euro Corporate Invest.Grade
Orizzonte temporale	3 anni
Parametro di riferimento (c.d. Benchmark)	100% Bloomberg Euro Aggregate Corporate
Destinazione dei proventi	Il prodotto prevede la distribuzione di un flusso cedolare, che potrebbe anche essere superiore al risultato effettivo di gestione del fondo rappresentando, in tal caso, un rimborso parziale del valo...
Valorizzazione del fondo (NAV)	Giornaliera
Valuta di denominazione	Euro
Gestori	Pietro Fotia, Edoardo Kerekes

## SOSTENIBILITA'



Prodotto che promuove caratteristiche ESG ai sensi dell'Art.8 del Regolamento SFDR. Per approfondimenti sulla sostenibilità si rimanda al sito [www.sellasgr.it](http://www.sellasgr.it).

## MODALITA' DI SOTTOSCRIZIONE

Data inizio collocamento	18/03/2025
Periodo di Collocamento	Collocamento in corso
Durata del prodotto	31/12/2050
Importo minimo di sottoscrizione (PIC)	500 Euro
Importo minimo di sottoscrizione (PAC)	50 Euro o multipli
Switch	Consentiti sia in entrata che in uscita

## COSTI

Principali costi a carico del sottoscrittore	
Commissione di sottoscrizione	2%
Diritti fissi per ogni operazione di sottoscrizione, rimborso, switch	3 Euro (PIC) 0,75 Euro (PAC)
Principali costi a carico del Fondo	
Provvigione di gestione annua	1,1%
Commissione di performance	Non prevista

Sono illustrati i principali costi del prodotto. Per il dettaglio completo e per comprendere l'impatto complessivo dei costi sull'importo dell'investimento e sui rendimenti attesi, si rimanda a Prospetto.

# CLIMA B

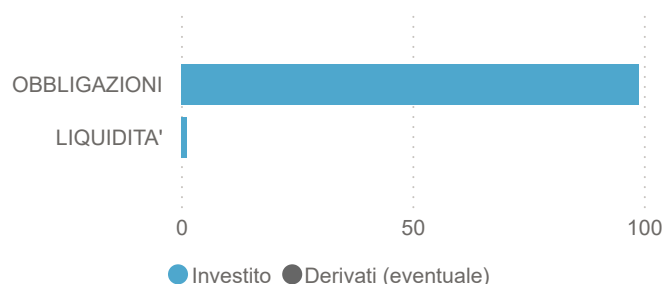
## FONDI COMUNI

### INFORMAZIONI DI PRODOTTO

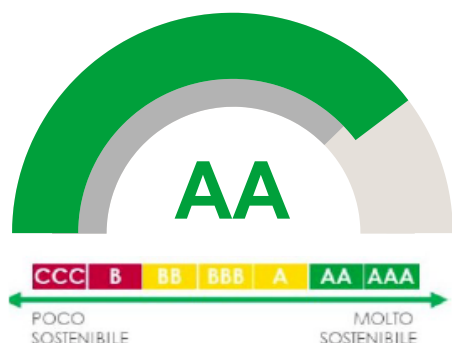
AUM Fondo (€)	118.494.198
AUM Classe (€)	66.077.967
N. titoli portafoglio	4,352K
Modified Duration	4,26
Yield To Maturity (YTM)	4,20

### ASSET ALLOCATION

Asset	%
OBBLIGAZIONI	98,8
LIQUIDITA'	1,2



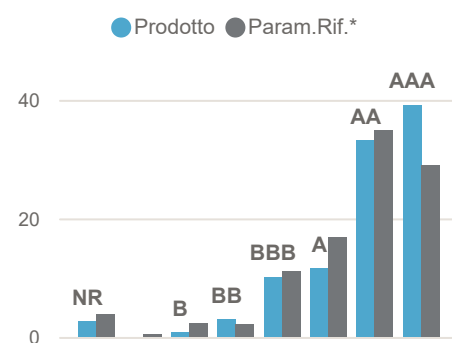
### RATING ESG PRODOTTO



### RATING ESG PILLAR

	E	S	G
Prodotto	7.81	5.13	6.69
Param.Rif.*	7.54	5.09	6.26

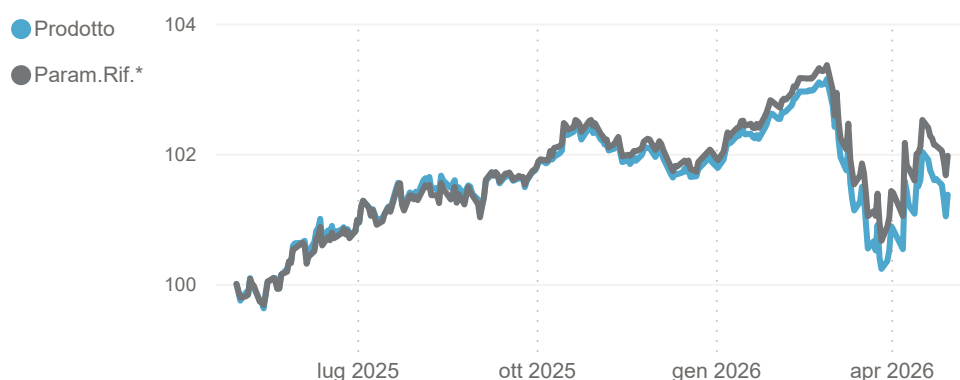
### RATING ESG ALLOCAZIONE (%)



### RENDIMENTI STORICI (%)

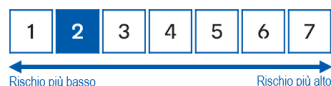
Periodo	Prodotto	Param.Rif.*
1 ANNO	1,37	1,97

### ANDAMENTO ULTIMI 12 MESI (Base 100)



(\*) Param.Rif.= Benchmark

### INDICATORE DI RISCHIO



L'indicatore di rischio presuppone che il prodotto sia mantenuto per 3 anni. L'appartenenza del Fondo a questa categoria è dovuta all'esposizione al mercato obbligazionario europeo: il Fondo quindi risulta essere principalmente esposto al rischio tasso. Informazioni complete sui rischi sono disponibili nella documentazione d'offerta.

### RENDIMENTI ANNI SOLARI (%)

I dati di performance saranno pubblicati al compimento del primo anno solare intero di attività del fondo.

I rendimenti passati non sono indicativi di quelli futuri. Dati di portafoglio e performance, espressi in percentuale, al 30/04/2026. Fonte interna Sella SGR.

# CLIMA B

## FONDI COMUNI

### AREE GEOGRAFICHE

Area	%
EURO	61,8
EUROPA	15,2
ITALIA	9,7
USA	9,2
PACIFICO	2,7
PAESI EMERGENTI	0,3

### PRINCIPALI PAESI

Paese	%
FRANCIA	29,6
SPAGNA	9,9
ITALIA	9,7
STATI UNITI	9,1
GERMANIA	7,4
REGNO UNITO	7,3
BELGIO	3,6

### PRINCIPALI SETTORI

Settore	%
FINANZA	50,5
COMUNICAZIONI	11,4
INDUSTRIA	8,9
CONSUMI NON CICLICI	7,1
UTILITÀ	5,5
CONSUMI CICLICI	5,0
MATERIE DI BASE	4,4

### PRINCIPALI VALUTE

Valuta	%
EUR	99,93
USD	0,07

### PRINCIPALI TITOLI

Titolo	%
BANCO BILBAO VIZ TV 2023-13/01/2031	1,1
TDC NET AS 5,186% 02.08.2029	0,9
UNIBAIL-RODAMCO WE 4,875% 25-31/12/2049	0,9
NATWEST MARKETS 3,125% 2025-10/01/2030	0,8
BARCLAYS PLC TV 4,973% 2024-31/05/2036	0,8
SIG COMBIBLOC 4,000% 2026-07/04/2031	0,8
LLOYDS BANKING TV (4.75%) 2023/21.9.2031	0,7
BARRY CALL SVCS 4% 14.06.2029	0,7
SOCIETE GENERALE- 1,250% 2020-12/06/2030	0,7
SPIE SA 3,750% 2025-28/05/2030	0,7

Dati di portafoglio al 30/04/2026

Tutti i pesi del portafoglio sono in percentuale sul patrimonio. Le esposizioni azionarie includono l'effetto dei derivati azionari. Le esposizioni obbligazionarie, ad eccezione di YTM e Duration, non includono l'effetto dei derivati. Le esposizioni valutarie includono l'effetto dei derivati Forex. Fonte interna Sella SGR.

L'investimento riguarda l'acquisizione di quote o azioni in un fondo e non in una determinata attività sottostante quali obbligazioni o azioni di una società, che sono solo le attività di proprietà del fondo. Il trattamento fiscale dipende dalla situazione individuale di ciascun cliente e può essere soggetto a modifiche in futuro.

Questa è una comunicazione di marketing.

Si prega di consultare il prospetto dell'OICVM e il documento contenente le informazioni chiave (KID), disponibili in lingua italiana, prima di prendere una decisione finale di investimento. Questi documenti, che descrivono anche i diritti degli investitori, possono essere consultati in qualsiasi momento e gratuitamente sul sito [www.sellasgr.it](http://www.sellasgr.it) e presso i Collocatori. È inoltre possibile richiederne copia cartacea alla Società di gestione del fondo.