



**Politica di investimento**

È un Fondo obbligazionario misto caratterizzato da investimenti ispirati a principi di sostenibilità sociale e ambientale oltre che economica, che persegue l'obiettivo di un graduale incremento del valore del capitale investito principalmente mediante investimenti in strumenti finanziari obbligazionari e monetari denominati in qualsiasi valuta e fino al 30% in strumenti finanziari azionari, inclusi i derivati, denominati in qualsiasi valuta.

**Benchmark**

70% Bloomberg Barclays Euro Aggregate Corporate, 15% Bloomberg Barclays Euro TSYBills 0-3 Months, 15% Stoxx Global 1800 Total Return Net EUR Index

**Categoria Assogestioni**

Obbligazionari misti

**Gestore del fondo**

Carmine Da Fermo

**Indicatore sintetico di rischio/rendimento**



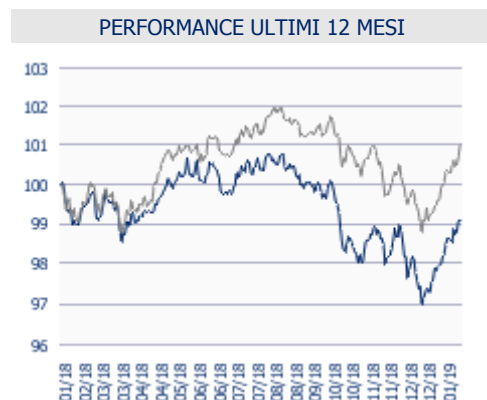
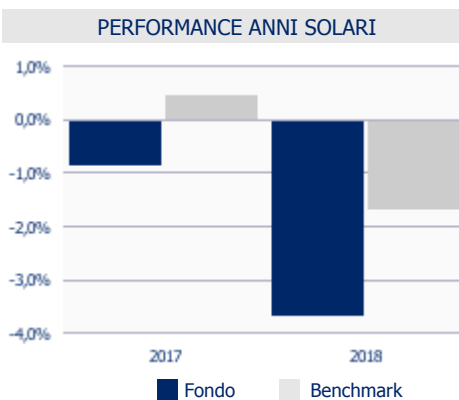
**Commissioni e spese**

<b>Gestione</b>	1,000% annua
<b>Incentivo</b>	Si (vedi regolamento)
<b>Sottoscrizione</b>	2% max, a scelta del collocatore
<b>Rimborso</b>	Nessuna
<b>Switch</b>	nessuna
<b>Diritti fissi</b>	3 EUR

**Altre Informazioni**

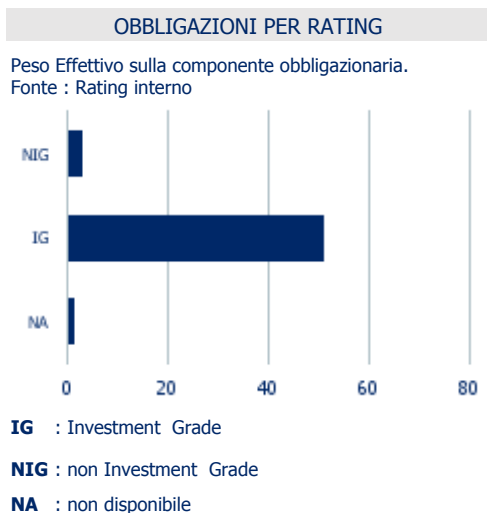
<b>Data partenza</b>	22/11/2016
<b>Patrimonio</b>	58,23 Mln EUR (tutte le Classi)
<b>Valuta di denominazione</b>	EUR
<b>IBAN</b>	IT 24 G 05000 01600 CC0016911600
<b>ISIN</b>	Port. IT0005219859 Nomin. IT0005219867
<b>Numero Titoli</b>	79
<b>Valore Quota al 31/01/2019</b>	97,330 EUR

PERFORMANCE	Fondo	Benchmark
1 MESE	1,90%	1,96%
6 MESI	-1,23%	-0,34%
1 ANNO	-0,91%	1,01%
ANNO IN CORSO	1,90%	1,96%



COMPOSIZIONE PORTAFOGLIO			
	Lordo + Derivati = Effettivo		
<b>OBBLIGAZIONI</b>	<b>76,0</b>	<b>-19,5</b>	<b>56,5</b>
AREA EURO (EX ITA)	23,2	-6,1	17,0
ITALIA	16,7	-4,3	12,4
ALTRI	15,4	0,0	15,4
NORD AMERICA	10,1	-9,1	1,0
PAESI EMERGENTI	8,5	0,0	8,5
PACIFICO	2,2	0,0	2,2
<b>AZIONI</b>	<b>18,6</b>	<b>0,0</b>	<b>18,6</b>
<b>LIQUIDITÀ</b>	<b>5,4</b>	<b>0,0</b>	<b>5,4</b>
<b>TOTALE</b>	<b>100,0</b>	<b>-19,5</b>	

OBBLIGAZIONI PER DURATION	
	Peso Effettivo
0 - 1 ANNO	7,5
1 - 3 ANNI	6,2
3 - 5 ANNI	28,0
5 - 7 ANNI	8,3
7 - 9 ANNI	2,2
9 - 11 ANNI	1,5
MAGGIORE DI 11 ANNI	3,0
<b>MODIFIED DURATION</b>	<b>2,4</b>



IG : Investment Grade

NIG : non Investment Grade

NA : non disponibile

PRINCIPALI TITOLI IN PORTAFOGLIO		
Titolo	Tematiche di Investimento	Peso Effett.
FP WHEB SUSTNBLTY-C ACC	Efficienza Energetica	3,8
XYLEM INC 2,25% 2016/11.03.2023	Gestione delle Risorse	3,6
PARVEST SMART FOOD - I	Alimentazione	3,5
PICTET GLOBAL ENVIRONMENTAL OPPORTUNITI	Gestione delle Risorse	3,5
INTESA SANPAOLO 0,875% 2017/27.06.2022	Efficienza Energetica	3,4
ENEL FINANCE 1,125% 2018/16.09.2026	Energie Rinnovabili	3,3
JBM SAM SUSTAIN HEALTH-EUR C	Assistenza Sanitaria	3,2
CASSA DEPO PREST 0,75% 2017/21.11.2022	Accesso alla Finanza	3,0
IFFIM TV 2016/01.11.2019	Assistenza Sanitaria	3,0
EBRD 0,875% 2016/22.07.2019	Gestione delle Risorse	3,0
<b>TOTALE</b>		<b>33,2</b>

**AVVERTENZE**  
Le performance dei prodotti sono calcolate sulla base dei rispettivi valori quota. Non vi è garanzia di ottenere uguali rendimenti per il futuro. Tutti i pesi del portafoglio sono in percentuale sul patrimonio. Il Peso Effettivo include l'effetto dei derivati. La liquidità comprende il credito di imposta. Fonte interna Sella SGR. Messaggio pubblicitario con finalità promozionale. Prima dell'adesione leggere i prospetti e i KIID disponibili sul sito [www.sellasgr.it](http://www.sellasgr.it) e presso i soggetti autorizzati al collocamento.